

Conseil municipal | Séance du 2 juillet 2020

Extrait du registre des délibérations

**Délibération n°2020-07-02-11 | Finances communales - Compte administratif
2019 - Budget principal de la Ville
Sur le rapport de Monsieur Moyse Joachim**

Nombre de conseillers en exercice : 35

Nombre de conseillers présents à l'ouverture de la séance : 35

Date de convocation : 26 juin 2020

L'An deux mille vingt, le 02 juillet, à 18h30, le Conseil municipal légalement convoqué s'est réuni à la mairie en séance publique, sous la présidence de Monsieur Francis Schilliger, Conseiller municipal délégué.

Etaient présents :

Monsieur Joachim Moyse, Madame Anne-Emilie Ravache, Monsieur Pascal Le Cousin, Madame Léa Pawelski, Monsieur Edouard Bénard, Madame Murielle Renaux, Monsieur David Fontaine, Madame Nicole Auvray, Monsieur Didier Quint, Madame Catherine Olivier, Monsieur Gabriel Moba M'Builu, Monsieur Francis Schilliger, Monsieur Ahmed Akkari, Monsieur Dominique Grévrard, Monsieur Hubert Wulfranc, Madame Najia Atif, Madame Marie-Pierre Rodriguez, Madame Florence Boucard, Madame Christine Leroy, Monsieur José Gonçalves, Madame Agnès Bonvalet, Madame Laëtitia Le Behec, Monsieur Mathieu Vilela, Monsieur Grégory Leconte, Madame Aube Grandfond-Cassius, Madame Juliette Biville, Monsieur Romain Legrand, Madame Carolanne Langlois, Monsieur Jocelyn Chéron, Monsieur Johan Quéruel, Madame Alia Cheikh, Madame Lise Lambert, Monsieur Brahim Charafi, Madame Sarah Tessier, Madame Noura Hamiche.

Secrétaire de séance :

Monsieur Ahmed Akkari

Le Conseil municipal,

Vu :

- Le Code général des collectivités s articles L.1612-1 à L.1612-20 (adoption et exécution du budget) et L.2311-1 à L.2343-2 (Budgets et Comptes) du Code général des collectivités territoriales,
- L'ordonnance n° 2020-330 du 25 mars 2020 relative aux mesures de continuité budgétaire, financière et fiscale des collectivités territoriales et des établissements publics locaux afin de faire face aux conséquences de l'épidémie de Covid-19,
- L'instruction budgétaire et comptable M14,
- Le budget et les décisions modificatives de l'exercice 2019,

Considérant :

- Le Conseil municipal réuni sous la présidence de Monsieur Francis Schilliger, doyen de séance, délibérant sur le compte administratif de l'exercice 2019, dressé par Monsieur Joachim Moysse, Maire, lequel peut se résumer sur le tableau ainsi joint ci-dessous :

		FONCTIONNEMENT		INVESTISSEMENT		TOTAL
		Budgété	Réalisé	Budgété	Réalisé	
(a)	RECETTES	46 932 776,46 €	44 655 500,77 €	14 939 958,15 €	7 517 572,89 €	52 173 073,66 €
	Restes à réaliser en recettes				4 943 910,19 €	
(b)	DEPENSES	46 932 776,46 €	43 447 408,11 €	14 939 958,15 €	8 593 972,99 €	52 041 381,10 €
	Restes à réaliser en dépenses				2 762 551,95 €	
(c) = (a) - (b)	RESULTATS 2019		1 208 092,66 €		-1 076 400,10 €	131 692,56 €
(d)	RESULTATS ANTERIEURS 2018		2 635 886,46 €		101 557,41 €	2 737 443,87 €
(e)= (c) + (d)	RESULTAT GLOBAL (2019)		3 843 979,12 €		-974 842,69 €	2 869 136,43 €

Solde des restes à réaliser à reporter au budget ville 2020	2 181 358,24 €
---	----------------

- Les identités de valeurs avec les indications du compte de gestion relatives au report à nouveau, au résultat d'exploitation de l'exercice, au fonds de roulement du bilan d'entrée et bilan de sortie, aux débits et aux crédits portés à titre budgétaire aux différents comptes,
- La sincérité des restes à réaliser,

Décide :

- D'arrêter les résultats définitifs tels que résumés ci-dessus.

Après en avoir délibéré, le Conseil municipal adopte à l'Unanimité la délibération, par 32 votes pour, 2 abstentions, 1 ne prend pas part au vote.

Pour extrait conforme

Monsieur Francis Schilliger
Conseiller municipal délégué

Accusé certifié exécutoire

Réception en préfecture : 06/07/2020

Identifiant de télétransmission : 76-217605757-20200702-lmc116590-BF-1-1

Affiché ou notifié le 7 juillet 2020



COMPTE ADMINISTRATIF 2019

Mai 2020

Le compte administratif est un document de synthèse qui clôture le cycle annuel budgétaire et présente l'exécution comptable de l'année écoulée, tant en dépenses qu'en recettes en concordance avec le compte de gestion établi par le trésorier. Le compte administratif est réalisé conformément aux dispositions de la nomenclature budgétaire et comptable M14.

Resultat d'exécution 2019

		FONCTIONNEMENT		INVESTISSEMENT		TOTAL
		Budgété	Réalisé	Budgété	Réalisé	
(a)	RECETTES	46 932 776,46 €	44 655 500,77 €	14 939 958,15 €	7 517 572,89 €	52 173 073,66 €
	Restes à réaliser en recettes				2 343 910,19 € + emprunt 2 600 000 €	
(b)	DEPENSES	46 932 776,46 €	43 447 408,11 €	14 939 958,15 €	8 593 972,99 €	52 041 381,10 €
	Restes à réaliser en dépenses				2 762 551,95 €	
(c)=(a)-(b)	RESULTAT 2019		1 208 092,66 €		- 1 076 400,10 €	131 692,56 €

Le résultat d'exécution de l'exercice 2019 présente un solde positif de 1 208 092,66 € en section de fonctionnement et un solde négatif de 1 076 400,10 € en section d'investissement, soit un résultat positif de 131 692,56 €.

Pour mémoire, le résultat d'exécution 2018 présentait un solde positif de 737 001,94 € composé d'un excédent de fonctionnement de 1 225 426,71 € et d'un déficit d'investissement de 488 424,77 €.

Resultat de clôture 2019

Le résultat de clôture reprend le résultat d'exécution 2019 et y additionne les résultats de clôture de l'exercice précédent (2018).

		FONCTIONNEMENT	INVESTISSEMENT	TOTAL
(c) = (a)-(b)	RESULTAT 2019	1 208 092,66 €	-1 076 400,10 €	131 692,56 €
(d)	RESULTAT ANTERIEUR (2018)	2 635 886,46 €	101 557,41 €	2 737 443,87 €
(e) = (c) + (d)	RESULTAT GLOBAL (2019)	3 843 979,12 €	- 974 842,69 €	2 869 136,43 €

Restes à réaliser global	2 181 358,24 €
---------------------------------	-----------------------

Les restes à réaliser* constatés fin 2019 s'établissent à 2 762 551,95 € en dépenses et 4 943 910,19 en recettes, soit un excédent de financement de 2 181 358,24 € à reporter sur le budget 2020 par décision modificative.



Restes à réaliser* : il s'agit des dépenses d'investissement engagées non mandatées (mises en paiement) au 31 décembre de l'année mais justifiées par un contrat, une convention, un marché ou un bon de commande signé. Il s'agit aussi des recettes d'investissement qui ont donné lieu à l'émission d'un titre de recette justifié par un arrêté attributif de subvention, un contrat d'emprunt ou de réservation de crédits.

L'exercice 2019 est clôturé avec un résultat positif de 2 869 136,43 € (dont 3 843 979,12 € en fonctionnement et -974 842,69 € en investissement). Il sera affecté sur le budget 2020 par décision modificative.

LA SECTION DE FONCTIONNEMENT

La section de fonctionnement comprend l'ensemble des opérations courantes de la collectivité.

Les dépenses de fonctionnement englobent toutes les charges nécessaires au fonctionnement de la collectivité : frais de personnel, intérêts de la dette, les contingents obligatoires, les subventions versées, les dépenses d'activité des services (entretien, fournitures, frais d'administration générale, autre dépenses).

Les recettes rassemblent quant à elles l'ensemble des ressources courantes : la fiscalité (imposition communale et compensation fiscale de l'Etat), les taxes (pylônes, publicité extérieures...), les dotations de l'Etat (DGF, DSU, DNP), le produit des activités communales (produit des services communaux, produit domaniaux), les subventions et les participations perçues, les remboursements et recettes diverses, le résultat de l'exercice antérieur.

Pour l'année 2019, en prenant en compte les opérations réelles et les opérations d'ordre*, les dépenses de fonctionnement de la ville de Saint Etienne du Rouvray s'établissent à **43,4 M€** et les recettes de fonctionnement à **44,6 M€**.

Dépenses de fonctionnement

43 447 408 €

012 – charges de personnel 27 227 902 €
011 – charges à caractère général 9 075 872 €
65 – autres frais de fonctionnement 3 645 615 €
66 – charges financières 1 314 763 €
67 - charges exceptionnelles 102 246 €
014 - Atténuation de produits 40 400 €
042 – opérations d'ordre de transfert 2 040 609 €

Recettes de fonctionnement

44 655 501 €

73 – impôts et taxes 27 073 964 €
74 – dotations subventions et participations 12 294 986 €
70 – produit des services, du domaine 3 851 164 €
75 – autres produits de gestion courante 568 281 €
77 – produits exceptionnels et cessions 430 055 €
76 – produits financiers 330 292 €
013 - Atténuation de charges 103 222 €
042 - opérations d'ordre de transfert 3 537 €



*Opération d'ordre : écriture comptable n'engageant aucun décaissement ou encaissement. Il s'agit par exemple des virements entre sections, des dotations d'amortissements, des opérations patrimoniales, des ventes d'actions. Ces opérations s'équilibrent entre sections, en dépenses et en recettes.

Section de fonctionnement				Section d'investissement			
Dépenses		Recette		Dépenses		Recettes	
compte	montant	compte	montant	Compte	montant	compte	montant
042	2 040 609 €	042	3 537 €	040	3 537 €	040	2 040 609 €
				4541	172 175 €	4542	172 175 €

LA SECTION D'INVESTISSEMENT

La section d'investissement recense les recettes et les dépenses liées essentiellement à des opérations qui se traduisent par une modification de la consistance ou de la valeur du patrimoine de la commune.

Les dépenses d'investissement représentent le remboursement de la dette en capital, les travaux, les acquisitions foncières, les acquisitions de matériel et mobilier (matériel informatique, véhicules, matériel et mobilier de l'ensemble des services communaux), les études et les subventions d'équipement.

En 2019, opérations d'ordre et reste à réaliser compris, les dépenses d'investissement s'élèvent à 8,5 M€ et les recettes à 7,5 M€.

Dépenses d'investissement

8 593 972 €

21 – immobilisations corporelles 3 011 795 €
23 – travaux en cours 1 286 357 €
16 – remboursement du capital 3 577 792 €
20 – immobilisations incorporelles 294 107 €
204 - Subventions d'équipement versées 218 284 €
10 - dotations fonds divers et réserves 28 961 €
4541 - Opération pour compte de tiers 172 139 €
040 - opération d'ordre de transfert 3537 €
041 - opérations patrimoniales 999 €

Recettes d'investissement

7 517 572 €

10 – dotation FCTVA et réserves 3 522 640 €
13 – subventions d'investissement reçues 1 610 884 €
27 – autres immobilisations financières 157 097 €
238 - Remboursement avances 11 826 €
165 - Dépôt et cautionnement reçus 1 379 €
4542 - Opération pour compte de tiers 172 139 €
040 - opération d'ordre de transfert 2 040 609 €
041 - opérations patrimoniales 999 €

LES TAUX DE REALISATION 2019

Les taux de réalisations permettent de mesurer le niveau d'exécution des dépenses et des recettes par rapport aux prévisions budgétaires (budget primitif, décisions modificatives, reports en investissement).

En fonctionnement, les dépenses sont réalisés a près de 93% quant aux recettes leur taux de réalisation est à 95% mais passent les 100% en recettes réelles.

En investissement les dépenses sont réalisées à 56% contre 52% pour les recettes.

Ces niveaux d'exécution particulièrement élevés en section de fonctionnement sont le fruit du travail d'optimisation des crédits.

En investissement les dépenses d'équipement qui représentent 53% dans l'ensemble, sont réalisées à 52 % (hors reports).

Fonctionnement en mouvement réel

	Budget 2019	Réalisé	Taux réalisation
Dépenses totales de fonctionnement	46 932 776,46 €	43 447 408,11 €	93%
Dépenses réelles de fonctionnement	43 969 570,38 €	41 264 153,17 €	94%
chapitre 011 - charges à caractère général	10 256 043,54 €	9 075 872,38 €	88%
chapitre 012 - charges de personnel	28 368 751,13 €	27 227 901,94 €	97%
chapitre 65 - autres charges de gestion courantes	3 796 423,71 €	3 645 615,39 €	90%
chapitre 66 - charges financières	1 548 352,00 €	1 314 763,46 €	85%

Au chapitre 012, le taux d'exécution de 97% des charges de personnel représente un écart cumulé de 1 140 849,19€ par rapport à la prévision budgétaire 2019 lié principalement à un effet de Noria. Il s'agit de la différence globale de rémunération lors des recrutements entre les postes entrants et les postes sortants, mais aussi la durée des vacances de postes. Le taux d'exécution de 88% pour les charges à caractère général illustre quant à lui l'effort de gestion demandé aux services.

	Budget 2019	Réalisé	Taux réalisation
recettes totales de fonctionnement	46 932 776,46 €	44 655 500,77 €	95%
Recettes réelles de fonctionnement	43 476 384,00 €	43 788 395,04 €	101%
dont 70 - produits des services	3 811 058,00 €	3 851 163,79 €	101%
dont 73 - impôts et taxes	26 870 175,00 €	27 073 964,25 €	101%
dont 74 - dotations, subventions et participations	12 261 551,00 €	12 294 986,13 €	100%
dont 75 – produits de gestion courante	533 600,00 €	568 280,87 €	106%

Le taux de réalisation des recettes de fonctionnement dépasse légèrement les 100%, illustrant la recherche d'une prévision de recette au plus juste des prévisions de dotation de l'Etat.

Investissement en mouvement réel

	CA 2018	Budget 2019	Réalisé sans reports	taux exécution	Réalisé avec reports	taux exécution
Dépenses réelles d'investissement		14 465 628,15 €	8 170 052,84 €	56%	10 916 055,79 €	75%
dont 20 - Immobilisation incorporelles	163 895,64 €	959 740,43 €	294 107,18 €	31%	378 727,88 €	39%
dont 21 - Immobilisation corporelles	3 031 005,94 €	5 789 672,71 €	3 011 795,02 €	52%	3 798 076,08 €	66%
dont 23 - Travaux en cours	1 500 490,33 €	4 052 640,91 €	1 286 357,90 €	32%	3 160 784,99 €	78%
dont 16 - Remboursement du capital emprunté	3 454 740,93 €	3 663 574,10 €	3 577 792,74 €	98%	3 578 466,84 €	98%

	Budget 2019	Réalisé	Taux d'exécution
Recettes réelles d'investissement	11 161 027 €	5 796 384 €	52%
dont 10 - F CTVA	1 791 203,00 €	1 512 807,15 €	84%
dont 13 - Subventions	5 713 839,74 €	1 610 884,27 €	28%
dont 16 - Emprunt	2 003 000,00 €	1 378,58 €	0%

La non réalisation des dépenses a permis de ne pas recourir à l'emprunt pour l'année 2019. Cela a eu pour conséquence d'améliorer l'état global de la dette de la collectivité

Les subventions n'ont été réalisées qu'à hauteur de 28% en lien avec le report de la réalisation et projets correspondants. Ce qui se traduit par des reports « restes à réaliser de recettes et restes à réaliser de dépenses »



Contrairement aux immobilisations incorporelles (brevets, licences, logiciels...), les immobilisations corporelles sont des éléments de l'actif identifiables : matériel de transport, matériel de bureau et informatique, outillage, mobilier...

LES RECETTES

Les recettes de fonctionnement

Les recettes de fonctionnement comptabilisées au CA 2019 s'élèvent à 44 655 501€ dont 43 891 617€ de recettes de gestion courantes. Les recettes courantes ont progressé de 1% par rapport à 2018.

La plus grosse variation se situe sur les dotations et subventions (-346 000€) soit -3%. Pour rappel : la reprise du résultat 2018 en fonctionnement : 2 635 886,46€

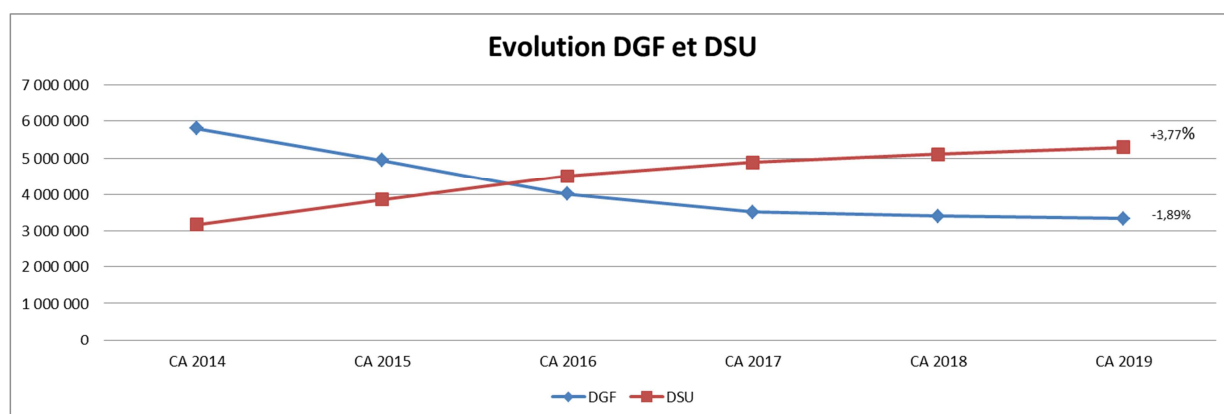
RECETTES DE FONCTIONNEMENT	CA 2014	CA 2015	CA 2016	CA 2017	CA 2018	CA 2019	Evolutions 2019/2018 Montants	Evolutions 2019/2018 %
013 Atténuation des charges	52 182	85 039	33 394	196 599	35 073	103 222	68 149	194%
70 produits des services, du domaine	2 753 294	3 948 997	3 623 240	3 913 975	3 744 219	3 851 164	106 945	3%
73 Impôts et taxes	25 976 626	25 386 261	26 270 991	26 219 954	26 709 749	27 073 964	364 215	1%
74 Dotation, subventions et participations	12 591 997	12 509 319	12 478 565	12 534 971	12 641 515	12 294 986	-346 529	-3%
75 Autres charges de gestion courante	994 516	917 952	1 744 935	639 985	552 326	568 281	15 955	3%
Sous total recettes de gestion courantes	42 368 615	42 847 568	44 151 125	43 505 484	43 682 882	43 891 617	208 735	0%
76 Produits financiers	0	73 158	349 915	343 531	337 058	330 292	-6 766	-2%
77 Produits exceptionnels + cessions	416 400	811 221	425 954	3 758 919	309 089	430 055	120 966	39%
042 Opérations d'ordre de transfert entre section	1 102	0	7 080 000	755 244	34 703	3 537	-31 166	-90%
Total recettes de fonctionnement	42 786 117	43 731 947	52 006 994	48 363 178	44 363 732	44 655 501	291 769	1%

La faible dynamique des dotations de l'Etat (chapitre 74)

Le chapitre 74, les dotations et participations de l'Etat, représente le deuxième poste de recettes de la ville. Ce chapitre regroupe les dotations de l'Etat dont la DGF et la DSU, les subventions de fonctionnement perçues et les compensations fiscales.

	CA 2014	CA 2015	CA 2016	CA 2017	CA 2018	CA 2019	Evolutions 2018/2019 Montants	Evolutions 2018/2019 %
DGF	5 809 265	4 943 437	4 013 409	3 513 231	3 400 869	3 336 653	-64 216	-1,89%
DSU	3 175 398	3 860 635	4 505 249	4 886 151	5 104 137	5 296 343	192 206	3,77%
Total	8 984 663	8 804 072	8 518 658	8 399 382	8 505 006	8 632 996	127 990	1,50%

La Dotation Globale de Fonctionnement (DGF) de la ville s'élève à 3 336 653€. Elle accuse une réduction de -1,89% du fait principal de la poursuite de la politique gouvernementale dite de « redressement des finances publiques ». La Dotation de Solidarité Urbaine (DSU) qui vise à réduire les inégalités de ressources entre les collectivités a fait l'objet en 2017 d'une réforme à l'avantage de la ville. En effet, les modalités de calcul introduites par le législateur ont permis de faire progresser la DSU de la collectivité. Ces mesures ne permettent toutefois qu'une faible dynamique des dotations de l'Etat.



Les ressources fiscales (chapitre 73)

RESSOURCES FISCALES	2016	2017	2018	2019	Evolution 2018/2019
Taxe d'Habitation	6 366 608,00 €	6 301 466,00 €	6 667 930,00 €	6 437 716,00 €	-3,45%
Taxe sur le Foncier Bâti	9 176 103,00 €	9 121 700,00 €	9 163 505,00 €	9 669 423,00 €	5,52%
Taxe sur le Foncier Non Bâti	124 762,00 €	114 260,00 €	122 395,00 €	121 560,00 €	-0,68%
Attribution de Compensation et Dotation de Solidarité Communautaire	8 400 329,00 €	8 563 534,00 €	8 670 441,00 €	8 717 513,00 €	0,54%
AUTRES TAXES	1 534 421,00 €	1 575 385,00 €	2 083 013,00 €	2 127 752,25 €	2,15%
TOTAL	25 602 223,00 €	25 676 345,00 €	26 707 284,00 €	27 073 964,25 €	1,37%

La fiscalité directe locale est principalement constituée de la taxe d'habitation et de la taxe sur le foncier bâti. L'évolution du montant constitué par ces taxes « ménages » s'explique par l'évolution des bases fiscales puisque les taux n'ont pas été votés à la hausse depuis 2016.

L'attribution de compensation métropolitaine et la dotation de solidarité communautaire constituent un apport stable à hauteur de 8 717 513 €. Il s'agit d'un mécanisme de neutralité financière en cas de transfert de compétences entre la ville et la Métropole Rouen Normandie. Aucun transfert supplémentaire n'a été opéré depuis la création de la MRN en 2014.

Les autres taxes locales, totalisent 2 127 752 € avec la taxe additionnelle aux droits de mutation, la taxe sur l'électricité ou encore la taxe sur la publicité extérieure.

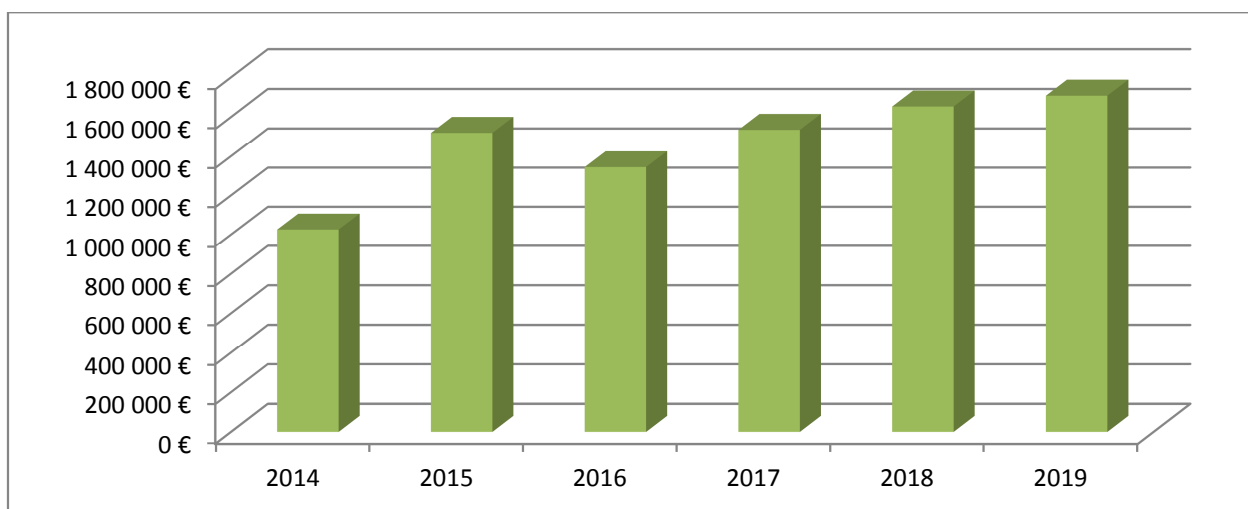
Les autres recettes de fonctionnement (chapitre 70)

	2018	2019	Evolution montant	évolution %
Chapitre 70	3 744 218,53 €	3 851 163,79 €	106 945,26 €	2,86%

Les recettes de fonctionnement du chapitre 70 sont les produits principalement issus des prestations rendues aux usagers (notamment dans le cadre des activités UNICITE), des refacturations aux budgets annexes et des loyers du patrimoine de la collectivité. Ces recettes connaissent des variations différenciées : augmentation des usagers et des tarifs, baisse des recettes issues des loyers du patrimoine à la suite de la vente de certains immeubles.

	2014	2015	2016	2017	2018	2019
Recettes usagers	1 025 508 €	1 519 408 €	1 344 317 €	1 534 819 €	1 652 861 €	1 707 415 €

Les produits des services communaux évoluent favorablement (activités culturelles, sportives et de loisirs, restauration scolaire, centres de loisirs...)



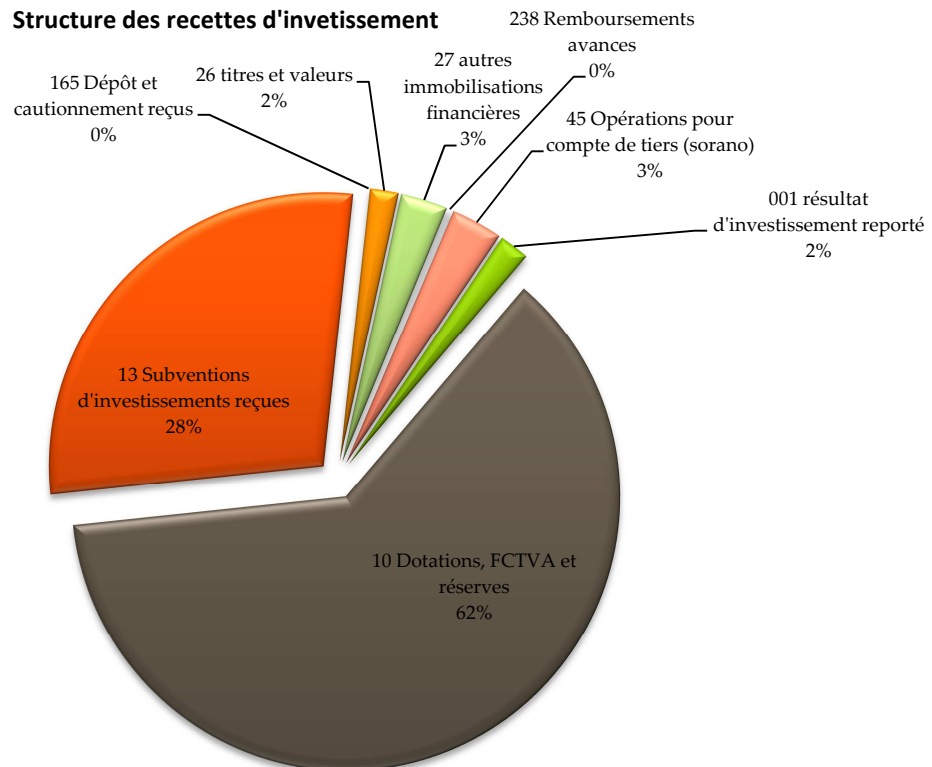
LES RECETTES

Les recettes d'investissement

Les recettes d'investissement hors emprunt s'établissent à 7 619 130€ en 2019. Ces recettes sont en baisse par rapport à 2018 et reviennent à un niveau

semblable à celui de 2015. La collectivité n'a pas contracté d'emprunt ni en 2018, ni en 2019.

RECETTES D'INVESTISSEMENT	CA 2014	CA 2015	CA 2016	CA 2017	CA 2018	CA 2019
001 résultat d'investissement reporté	102 697 €			1 993 215 €	589 982 €	101 557 €
10 Dotations, FCTVA et réserves	994 671 €	1 424 655 €	1 802 048 €	1 633 226 €	2 443 524 €	3 522 640 €
13 Subventions d'investissements reçues	1 580 374 €	1 501 633 €	1 112 935 €	1 483 807 €	3 132 161 €	1 610 884 €
16 Emprunt	3 754 123 €	2 480 000 €	3 000 330 €	4 000 897 €	0 €	0 €
165 Dépôt et cautionnement reçus					402 €	1 379 €
26 titres et valeurs						95 686 €
27 autres immobilisations financières		131 736 €	145 284 €	143 859 €	150 332 €	157 097 €
238 Remboursements avances				139 692 €		11 826 €
45 Opérations pour compte de tiers					69 963 €	172 139 €
Total recettes réelles	6 431 865 €	5 538 024 €	6 060 597 €	9 394 696 €	6 386 364 €	5 673 209 €
040 Opérations d'ordre de transfert	1 433 500 €	2 415 159 €	6 048 206 €	5 084 931 €	2 025 254 €	1 944 922 €
41 Opérations patrimoniales					0 €	999 €
TOTAL	7 865 365 €	7 953 183 €	12 108 803 €	14 479 627 €	8 411 618 €	7 619 130 €



Le FCTVA correspond au remboursement partiel par l'Etat de la TVA payée par les collectivités sur les dépenses d'investissement éligibles, réalisées en N-1.

Principales subventions perçues en 2019		
Etat		608 953,61
	Rénovation Gymnase Ampère	194 833,00
	DSIL	170 300,36
	DPV : rénovation GS Victor Duruy	102 480,00
Métropole		
	FSIC	315 456,00
	FAGIP	565 359,00
ADEME		
	Piscine chauffage Biomasse	90 785,00

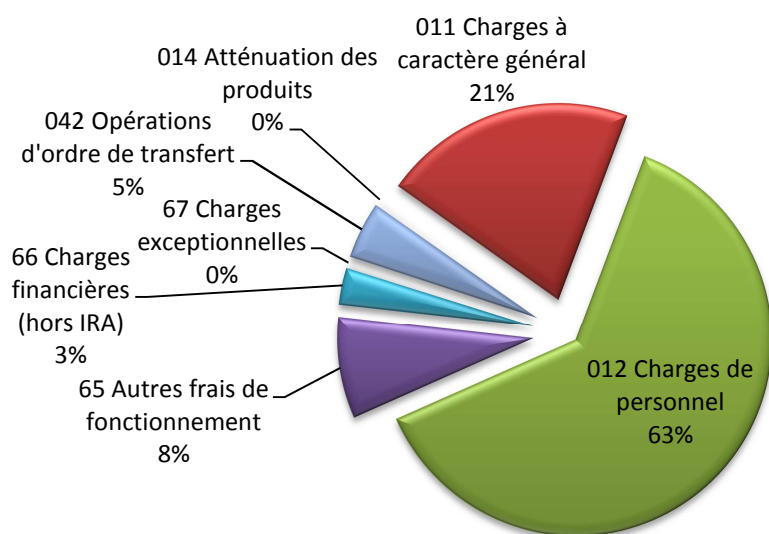
LES DEPENSES

Les dépenses de fonctionnement

En 2019, les dépenses de fonctionnement atteignent un montant de 43 447 408€ soit à peine plus de 300 000€ (1%) qu'en 2018 sachant que sur la période l'inflation a dépassé les 1%.

DEPENSES DE FONCTIONNEMENT	CA 2014	CA 2015	CA 2016	CA 2017	CA 2018	CA 2019	EVOLUTION 2018/2019 MONTANT	EVOLUTION 2018/2019 %
014 Atténuation des produits	0 €	170 637 €	0 €	229 259 €	128 228 €	40 400 €	-87 828 €	-68%
011 Charges à caractère général	8 822 430 €	8 570 166 €	8 448 807 €	8 096 000 €	8 289 387 €	9 075 872 €	786 485 €	9%
012 Charges de personnel	26 072 380 €	26 452 225 €	26 934 186 €	27 440 097 €	27 316 984 €	27 227 902 €	-89 082 €	0%
65 Autres frais de fonctionnement	4 349 938 €	3 591 593 €	3 842 473 €	3 984 972 €	3 845 481 €	3 645 615 €	-199 866 €	-5%
Charges de fonctionnement courantes	39 244 748 €	38 784 621 €	39 225 466 €	39 750 328 €	39 580 080 €	39 989 790 €	409 710 €	1%
66 Charges financières (hors IRA)	1 706 645 €	1 960 035 €	1 904 814 €	1 462 656 €	1 407 032 €	1 314 763 €	-92 269 €	-7%
67 Charges exceptionnelles	117 167 €	233 148 €	229 984 €	772 270 €	125 939 €	102 246 €	-23 693 €	-19%
042 Opérations d'ordre de transfert	1 431 999 €	1 847 039 €	8 878 147 €	5 084 931 €	2 025 255 €	2 040 609 €	15 354 €	1%
Total charges de fonctionnement	42 500 559 €	42 824 843 €	50 238 411 €	47 070 185 €	43 138 306 €	43 447 408 €	309 102 €	1%

structure des dépenses de fonctionnement



Les dépenses de personnel (chapitre 012) représentent 63% des dépenses de fonctionnement. Leur progression est quasiment nulle avec une évolution de -89 082 € par rapport à 2018, un niveau contenu depuis deux ans. La masse salariale est constituée des traitements des agents permanents titulaires, stagiaires et contractuels auxquels s'ajoutent les remplaçants, les renforts, les vacataires, les emplois d'avenir, les charges patronales. L'évolution des dépenses de personnel est liée :

- au GVT : le Glissement Vieillesse Technicité est le déroulement de carrière des agents (avancement d'échelon et de grade)
- aux mesures de la collectivité : modifications, créations de postes en lien avec les modifications de l'organisation des services, les politiques publiques et les besoins de la population
- ou encore aux réformes nationales : la réforme des rythmes scolaires par exemple ou le dédoublement des classes (impact sur les vacances ou le nombre de poste d'agents d'entretien et d'ATSEM)

Les dépenses d'activité des services (chapitre 011) constituent les moyens de fonctionnement des services municipaux. Ces dépenses représentent 21% des dépenses de fonctionnement et sont en hausse de 9% (progression en lien avec l'augmentation des coûts de fonctionnement : eau, gaz, électricité, denrées alimentaires...).

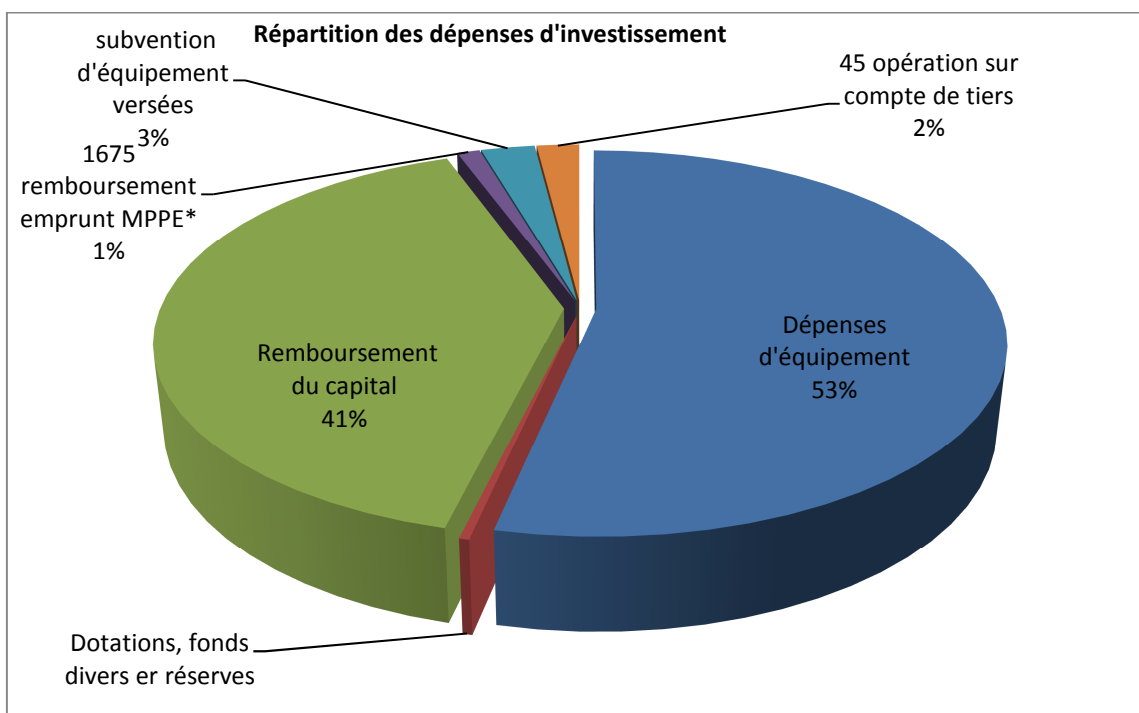
Les charges financières sont en baisse de 7% en lien avec la non contractualisation d'emprunt et la baisse des taux.

LES DEPENSES

Les dépenses d'investissement

Les dépenses d'investissement s'élèvent à 8 593 973 €. Les dépenses d'équipement représentent le programme de travaux de la collectivité mais également les acquisitions de matériel et mobilier, de véhicules et les études.

Evolution des dépenses d'investissement						
DEPENSES D'INVESTISSEMENT	CA2014	CA2015	CA2016	CA2017	CA2018	CA2019
Dépenses d'équipement	6 523 881 €	4 325 902 €	2 970 661 €	10 004 281 €	4 738 280 €	4 592 260 €
10 Dotations, fonds divers er réserves				607 €	378 €	28 961 €
16 Remboursement du capital	2 175 462 €	2 410 412 €	2 493 881 €	3 184 000 €	3 383 808 €	3 485 537 €
1675 remboursement emprunt MPPE	0 €	0 €	71 590 €	70 749 €	70 933 €	92 256 €
204 subvention d'équipement versées	86 627 €	3 000 €	56 000 €	6 000 €	12 000 €	218 284 €
45 opération sur compte de tiers	0 €	0 €	0 €	0 €	69 963 €	172 139 €
Total investissement réel	8 785 970 €	6 739 314 €	5 592 131 €	13 265 638 €	8 275 361 €	8 589 437 €
040 opération d'ordre de transfert entre section	1 102 €	0 €	4 250 000 €	755 244 €	34 703 €	3 537 €
041 opération patrimoniale	0 €	568 120 €	14 937 173 €	0 €	0 €	999 €
Total investissement	8 787 072 €	7 307 434 €	24 779 304 €	14 020 881 €	8 310 064 €	8 593 973 €



*MPPE : marché public de performance énergétique

Gros postes d'investissement hors emprunt

Acquisition Terrain Médiathèque	727 604 €
Travaux place du Marché	873 494 €
Rénovation bloc Central Langevin	149 240 €
Travaux de sécurité dans les écoles	341 888 €
Construction Gymnase Ampère rénovation	643 196 €
Enfouissement des réseaux (complément sur foncier communal)	209 284 €
Acquisitions véhicules	202 169 €
Matériel informatique / logiciels/ licences	428 451 €
Acquisition Balayeuse	67 800 €
Démolition NPNRU	64 669 €
Mobilier scolaire	77 098 €
	3 784 893 €

LES DEPENSES

Etat des lieux de l'AP/CP

Le programme pluriannuel du NPNRU est géré en AP/CP depuis 2019.

Un des principes des finances publiques repose sur l'annualité budgétaire. La procédure des autorisations de programme et des crédits de paiement est une dérogation à ce principe et vise à planifier la mise en œuvre d'investissements sur le plan financier mais aussi organisationnel et logistique, en respectant les règles de l'engagement. Pour engager des dépenses d'investissement qui seront réalisées sur plusieurs exercices, la ville décide de voter l'intégralité des autorisations de programme (AP) sur le premier exercice soit 2019 et les crédits inutilisés sont reportés sur l'exercice suivant.

A ce stade du projet, les crédits de paiement de l'année 2020 doivent faire l'objet d'une révision en lien avec l'adoption de la décision modificative n°1 de la ville

Dépenses

Codes Opérations	Libellés Opérations	Montant total	CP 2019	CP 2020	CP 2021	CP 2022	CP 2023	CP 2024	CP 2025
GDEPLA	Projet Place	1 457 793,00	0,00	0,00	336 337,00	275 525,00	485 931,00	360 000,00	0,00
LIAISONS	Liaison Interquartier	290 000,00	0,00	290 000,00	0,00	0,00	0,00	0,00	0,00
MARCHE	Projet Marché	931 604,66	873 493,89	58 110,77	0,00	0,00	0,00	0,00	0,00
MDC	Projet Maison du Citoyen	2 729 776,00	0,00	0,00	251 978,00	251 978,00	875 932,00	720 244,00	629 644,00
MEDIA	Projet Médiathèque	9 664 258,49	734 916,63	1 985 967,86	2 056 056,00	1 546 142,00	1 512 323,00	1 828 853,00	0,00
MUSIQUE	Projet conservatoire de musique	633 600,00	0,00	0,00	0,00	0,00	0,00	300 000,00	333 600,00
PROCOM	Projet Immo Commercial	720 000,00	0,00	420 000,00	180 000,00	120 000,00	0,00	0,00	0,00
TOTAL AP PROJET NPNRU		16 427 032,15	1 608 410,52	2 754 078,63	2 824 371,00	2 193 645,00	2 874 186,00	3 209 097,00	963 244,00

Recettes

Codes Opérations	Libellés Opérations	Montant total	CP 2019	CP 2020	CP 2021	CP 2022	CP 2023	CP 2024	CP 2025
GDEPLA	Projet Place	844 323,00	0,00	0,00	0,00	352 706,00	245 808,00	245 809,00	0,00
LIAISONS	Liaison Interquartier	175 000,00	0,00	175 000,00	0,00	0,00	0,00	0,00	0,00
MARCHE	Projet Marché	541 916,00	0,00	541 916,00	0,00	0,00	0,00	0,00	0,00
MDC	Projet Maison du Citoyen	2 398 505,00	0,00	0,00	238 185,00	211 259,00	706 745,00	631 150,00	611 166,00
MEDIA	Projet Médiathèque	8 782 449,00	0,00	1 117 595,00	2 186 853,00	1 386 216,00	1 678 169,00	2 299 798,00	113 818,00
MUSIQUE	Projet conservatoire de musique	270 600,00	0,00	0,00	0,00	0,00	0,00	32 340,00	238 260,00
PROCOM	Projet Immo Commercial	118 269,00	0,00	38 388,00	79 881,00	0,00	0,00	0,00	0,00
Recettes globales pour financer les projets Emprunt mais non rattaché à une opération en particulier		3 295 970,15	1 608 410,52	881 179,63	319 452,00	243 464,00	243 464,00	0,00	0,00
TOTAL AP PROJET NPNRU		16 427 032,15	1 608 410,52	2 754 078,63	2 824 371,00	2 193 645,00	2 874 186,00	3 209 097,00	963 244,00



Le « Nouveau Programme National de Rénovation Urbaine » Madrillet Château Blanc de Saint Etienne du Rouvray a pour objectif de :

- Affirmer la fonction de « centre-ville » du château blanc à l'échelle du plateau du Madrillet par une offre commerciale et de services de qualité et une ouverture sur les quartiers d'habitation environnants.
- Conforter la fonction résidentielle du château blanc et traiter le parc d'habitat privé, essentiellement constitué de copropriétés fragiles et vétustes, afin de renforcer la mixité sociale

ETAT DES LIEUX DE LA DETTE

Au 31/12/2019

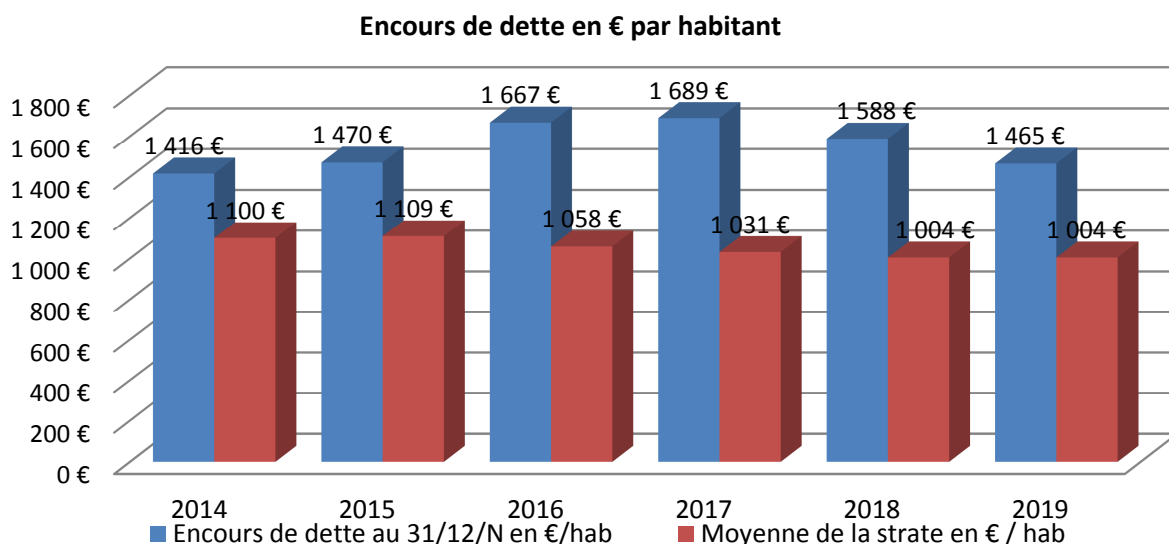
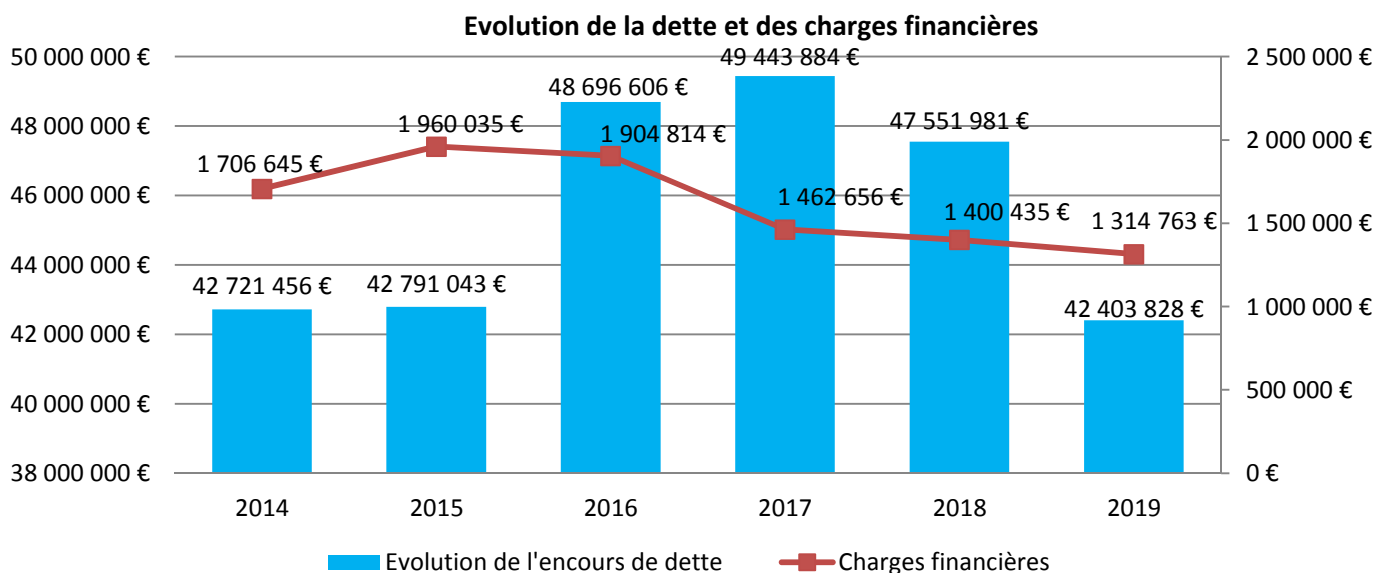
La dette de la ville compte 24 emprunts contractés auprès de 6 groupes bancaires. Le montant total du capital restant dû est de 42 403 828,48€.

En 2019, la ville n'a pas eu recours à l'emprunt pour financer son programme d'investissement et a remboursé 3,5M€ de capital (3,4 M€ en 2018) et 1,3M€ de charges financières (1,4M€ en 2018). L'encours de la dette a donc baissé par rapport à 2018.

structure de la dette au 31/12/2019						
Caractéristiques de la dette au :	31/12/2014	31/12/2015	31/12/2016	31/12/2017	31/12/2018	31/12/2019
Dette de la Ville	42 700 969,00 €	42 774 604,00 €	48 696 607,00 €	49 443 884,00 €	47 551 981,61 €	42 403 828,48 €
Taux moyens	4,58%	4,24%	2,90%	2,75%	2,69%	2,66%
Durée résiduelle moyenne	12 ans	11 ans 4 mois	13 ans 4 mois	13 ans	12 ans	11 ans 1 mois
Durée de vie moyenne	6,1 ans	6,5 ans	7,4 ans	7 ans	6 ans et 7 mois	6 ans 1 mois

Type	Capital Restant Dû	% de representation	Taux moyen (ExEx, Annuel)
Fixe	18 933 596.70 €	44,65 %	3,64 %
Variable	6 399 148.63 €	15,09 %	0,40 %
Livret A	6 238 598.18 €	14,71 %	1,59 %
Barrière avec multiplicateur	10 832 484.97 €	25,55 %	2,91 %
Ensemble des risques	42 403 828.48 €	100,00 %	2,66 %

Le taux moyen annuel global est relativement élevé compte tenu des conditions de marché actuelles. Toutefois c'est une dette composée à 44,65% de taux fixe et 14,71% de livret A. 74,45% de la dette est classée A selon la charte GISLER, elle est donc relativement sûre.



L'encours de dette de la ville par habitant a baissé d'environ 100€/hab en 2018 et 2019. Même si ce montant est plus élevé que la strate nationale, la collectivité reste attentive aux opportunités de renégociations et de désendettement.

SANTE FINANCIERE DE LA VILLE

A la suite de la crise COVID 19

Depuis le 15 mars 2020 nous faisons face à une crise sanitaire qui va poser un certain nombre de questions financières et budgétaires à l'Etat et aux collectivités. La crise engage l'Etat à soutenir les entreprises, soutenir l'activité avec la prise en compte du chômage partiel, les garanties d'emprunt, des facilités de trésorerie... Ces mesures vont accroître les dépenses de l'Etat. Corrélativement les recettes de l'Etat vont diminuer.

Les indicateurs qui démontrent que la situation budgétaire de l'Etat se dégrade :

- La croissance est en baisse : - 9% du PIB (la baisse du PIB c'est d'impôt sur les sociétés, moins de taxes perçues et moins de TVA).
- Le déficit public va augmenter : Le déficit public ne devait pas dépasser 2 à 3% en 2020 et cette année on va passer à un déficit public de 9%. Donc l'état va s'endetter. L'endettement va passer à 115% du PIB.

L'Etat est donc en difficulté financière et malheureusement à chaque fois que l'Etat est en difficulté financière ce sont les collectivités territoriales qui en pâtissent à long terme.

Un plan d'urgence à destination des collectivités a été annoncé le 29 mai dernier par le gouvernement mais il faut en modérer les effets : par la « clause de sauvegarde des recettes fiscales » l'Etat garantit un niveau de ressources de référence « 2017-2019 » déjà garantie normalement dans la réforme de la Taxe d'Habitation et concerne moins de la moitié des communes. Prise en charge de 50 % du coût des masques mais plafonné à un prix maximum du masque éloigné du coût réel du marché. Une augmentation de la DSIL de 1 M€ mais fléchi sur le secteur de la transition écologique et la santé. Les régions ne sont d'ailleurs pas concernées par ce plan et devraient être aidées ultérieurement.

En quelques semaines l'enjeu a été de savoir quelles pourraient être les conséquences de cette crise sur notre budget 2020 et suivant. Mieux connaître les impacts pour préserver la collectivité de manière à ce que la crise soit la moins destructrice possible.

Pour les recettes :

Sur les impôts locaux : La Taxe d'Habitation sera définitivement supprimée en 2021 et remplacée à bases constantes (normalement), la Taxe Foncière ne devrait pas être impactée. La Taxe sur les surfaces commerciales ne sera pas impactée mais baissera de 3% en 2021 (pas par baisse du taux mais baisse de la base). La CVAE (Cotisation sur la Valeur Ajoutée des Entreprises) de 2020 sera en baisse en 2021 et 2022.

Sur les droits de mutation : il n'y a pas eu de ventes immobilières pendant le confinement et les notaires prévoient une baisse des droits de mutation de 35% en 2020. (Impact - 200 000€ probable pour la ville). Les recettes de la taxe sur les produits pétroliers TICPE devraient baisser de 8%, -40% pour les recettes de la taxe de séjour. Les recettes de la taxe sur l'électricité devraient également baisser. Le versement mobilité n'a pas été versé par les entreprises (cela représente -25% sur les recettes « versement mobilité » de la métropole. Il n'y a pas de baisse à prévoir pour les dotations de l'Etat en 2020.

En interne les recettes issues des produits de la tarification vont très fortement baisser (de l'ordre de -500 000€).

En 2021, la collectivité percevra moins d'aides de la CAF du fait de la moindre occupation des créneaux enfance. (Voir aide de la CAF de 27 euros par jour par place non occupée du fait de la crise.)

Pour les dépenses :

Les frais de personnel ont diminué du fait de la fermeture des activités et du non recours aux vacataires et emplois non permanents.

Des dépenses supplémentaires ont été générées par la crise pour les masques (80 000€), EPI en protection des agents et des usagers. Le CCAS a mobilisé les aides à destination des habitants les plus fragiles. Une prime devrait être engagée pour les agents.

La collectivité a engagé un dédommagement suite à l'annulation des activités du dernier trimestre UNICITE de l'ordre de 109 000 €

Les marges des banques ont augmenté, frais financiers potentiellement sont plus élevés.

Certains chantiers ont pris du retard et ne seront pas rattrapés. Il va falloir diminuer le volume des investissements en 2020 et les étaler en 2021.

REPUBLIQUE FRANÇAISE

dont la population est de 3500 habitants et plus - VILLE DE ST ETIENNE DU ROUVRAY (1)

AGREGÉ AU BUDGET PRINCIPAL DE (2)

Numéro SIRET : 21760575700012

POSTE COMPTABLE : Sotteville Les Rouen

M 14

**Compte administratif
voté par nature**

BUDGET : BUDGET PRINCIPAL (3)

ANNEE 2019

(1) Indiquer la nature juridique et le nom de la collectivité ou de l'établissement (commune, CCAS, EPCI, syndicat mixte, etc).

(2) A renseigner uniquement pour les budgets annexes.

(3) Indiquer le budget concerné : budget principal ou libellé du budget annexe.

Sommaire

I - Informations générales (5)

A - Informations statistiques, fiscales et financières	4
B - Modalités de vote du budget	5

II - Présentation générale du budget

A1 - Vue d'ensemble - Exécution du budget et détail des restes à réaliser	6
A2 - Vue d'ensemble - Section de fonctionnement - Chapitres	8
A3 - Vue d'ensemble - Section d'investissement - Chapitres	9
B1 - Balance générale du budget - Dépenses	11
B2 - Balance générale du budget - Recettes	12

III - Vote du budget

A1 - Section de fonctionnement - Détail des dépenses	13
A2 - Section de fonctionnement - Détail des recettes	16
B1 - Section d'investissement - Détail des dépenses	18
B2 - Section d'investissement - Détail des recettes	20
B3 - Opérations d'équipement - Détail des chapitres et articles	22

IV - Annexes (6)

A - Eléments du bilan

A1 - Présentation croisée par fonction (1)	23
A1.1 - Présentation croisée par fonction - Détail fonctionnement	36
A1.2 - Présentation croisée par fonction - Détail investissement	82
A2.1 - Etat de la dette - Détail des crédits de trésorerie	Sans Objet
A2.2 - Etat de la dette - Répartition par nature de dette	123
A2.3 - Etat de la dette - Répartition des emprunts par structure de taux	129
A2.4 - Etat de la dette - Typologie de la répartition de l'encours	131
A2.5 - Etat de la dette - Détail des opérations de couverture	Sans Objet
A2.6 - Etat de la dette - Remboursement anticipé d'un emprunt avec refinancement	Sans Objet
A2.7 - Etat de la dette - Emprunts renégociés au cours de l'année N	Sans Objet
A2.8 - Etat de la dette - Dette pour financer l'emprunt d'un autre organisme	Sans Objet
A2.9 - Etat de la dette - Autres dettes	Sans Objet
A3 - Méthodes utilisées pour les amortissements	132
A4 - Etat des provisions	Sans Objet
A5 - Etalement des provisions	Sans Objet
A6.1 - Equilibre des opérations financières - Dépenses	133
A6.2 - Equilibre des opérations financières - Recettes	134
A7.1.1 - Etats des dépenses et recettes des services d'eau et d'assainissement - Fonctionnement (2)	Sans Objet
A7.1.2 - Etats des dépenses et recettes des services d'eau et d'assainissement - Investissement (2)	Sans Objet
A7.2.1 - Etats des dépenses et recettes des services assujettis à la TVA - Fonctionnement (3)	136
A7.2.2 - Etats des dépenses et recettes des services assujettis à la TVA - Investissement (3)	137
A7.3.1 - Etats de la répartition de la TEOM - Fonctionnement (4)	Sans Objet
A7.3.2 - Etats de la répartition de la TEOM - Investissement (4)	Sans Objet
A8 - Etat des charges transférées	Sans Objet
A9 - Détail des opérations pour le compte de tiers	138
A10.1 - Variation du patrimoine (article R. 2313-3 du CGCT) - Entrées	139
A10.2 - Variation du patrimoine (article R. 2313-3 du CGCT) - Sorties	148
A10.3 - Opérations liées aux cessions	149
A10.4 - Variation du patrimoine (article L. 300-5 du code de l'urbanisme) - Entrées	Sans Objet
A10.5 - Variation du patrimoine (article L. 300-5 du code de l'urbanisme) - Sorties	Sans Objet
A11 - Etat des travaux en régie	Sans Objet
A12 - Emploi des crédits communautaires dans le cadre de la subvention globale	Sans Objet

B - Engagements hors bilan

B1.1 - Etat des emprunts garantis par la commune ou l'établissement	150
B1.2 - Calcul du ratio d'endettement relatif aux garanties d'emprunt	163
B1.3 - Etat des contrats de crédit-bail	Sans Objet
B1.4 - Etat des contrats de partenariat public-privé	Sans Objet
B1.5 - Etat des autres engagements donnés	Sans Objet
B1.6 - Etat des engagements reçus	Sans Objet
B1.7 - Liste des concours attribués à des tiers en nature ou en subventions	164
B2.1 - Etat des autorisations de programme et des crédits de paiement afférents	167
B2.2 - Etat des autorisations d'engagement et des crédits de paiement afférents	Sans Objet

B3 - Emploi des recettes grevées d'une affectation spéciale Sans Objet

C - Autres éléments d'informations

C1.1 - Etat du personnel	168
C1.2 - Actions de formation des élus	174
C2 - Liste des organismes dans lesquels a été pris un engagement financier	175
C3.1 - Liste des organismes de regroupement auxquels adhère la commune ou l'établissement	176
C3.2 - Liste des établissements publics créés	177
C3.3 - Liste des services individualisés dans un budget annexe	178
C3.4 - Liste des services assujettis à la TVA et non érigés en budget annexe	179
C3.5 - Présentation agrégée du budget principal et des budgets annexes	180
C3.6 - Identification des flux croisés	Sans Objet

D - Décision en matière de taux de contributions directes - Arrêté et signatures

D1 - Décision en matière de taux de contributions directes	183
D2 - Arrêté et signatures	184

(1) Cette présentation est obligatoire pour les communes de 3 500 habitants et plus (art. L. 2312-3 du CGCT), les groupements comprenant au moins une commune de 3 500 habitants et plus (art. R. 5211-14 du CGCT) et leurs établissements publics. Il n'a cependant pas à être produit par les services à activité unique érigés en établissement public ou budget annexe. Les autres communes et établissements peuvent les présenter de manière facultative.

(2) Cet état ne peut être produit que par les communes dont la population est inférieure à 500 habitants qui gèrent les services de distribution de l'eau potable et d'assainissement sous forme de régie simple sans budget annexe (article L. 2221-11 du CGCT).

(3) Cf. article R. 2313-3 du CCGT.

(4) Cet état est obligatoirement produit par les communes et groupements de communes de 10 000 habitants et plus ayant institué la TEOM et assurant au moins la collecte des déchets ménagers.

(5) Les associations syndicales autorisées doivent utiliser leur état particulier « *Informations générales* » annexé à l'arrêté n° NOR : INTB1237402A, relatif au cadre budgétaire et comptable applicable aux associations syndicales autorisées.

(6) Les associations syndicales autorisées remplissent et joignent uniquement les états qui les concernent au titre de l'exercice et au titre du détail des comptes de bilan.

Préciser, pour chaque annexe, si l'état est sans objet le cas échéant.

Code INSEE 76575	VILLE DE ST ETIENNE DU ROUVRAY BUDGET PRINCIPAL	CA 2019
----------------------------	--	--------------------------

I – INFORMATIONS GENERALES	I
INFORMATIONS STATISTIQUES, FISCALES ET FINANCIERES	A

Informations statistiques	Valeurs
Population totale (colonne h du recensement INSEE) :	28949
Nombre de résidences secondaires (article R. 2313-1 <i>in fine</i>) :	49
Nom de l'EPCI à fiscalité propre auquel la commune adhère :	
METROPOLE ROUEN NORMANDIE	

Potentiel fiscal et financier (1)		Valeurs par hab. (population DGF)	Moyennes nationales du potentiel financier par habitants de la strate
Fiscal	Financier		
0.00	0.00	0.00	0.00

Informations financières – ratios (2)		Valeurs	Moyennes nationales de la strate (3)
1	Dépenses réelles de fonctionnement/population	1430.35	1234.00
2	Produit des impositions directes/population	560.60	633.00
3	Recettes réelles de fonctionnement/population	1542.44	1415.00
4	Dépenses d'équipement brut/population	253.47	302.00
5	Encours de dette/population	1464.78	1076.00
6	DGF/population	298.21	198.00
7	Dépenses de personnel/dépenses réelles de fonctionnement (2)	66.76	61.10
8	Dépenses de fonct. et remb. dette en capital/recettes réelles de fonct. (2)	100.74	94.50
9	Dépenses d'équipement brut/recettes réelles de fonctionnement (2)	16.43	21.40
10	Encours de la dette/recettes réelles de fonctionnement (2)	93.97	76.00

Dans l'ensemble des tableaux, les cases grisées ne doivent pas être remplies.

(1) Il s'agit du potentiel fiscal et du potentiel financier définis à l'article L. 2334-4 du code général des collectivités territoriales qui figurent sur la fiche de répartition de la DGF de l'exercice N-1 établie sur la base des informations N-2 (transmise par les services préfectoraux).

(2) Les ratios 1 à 6 sont obligatoires pour les communes de 3 500 habitants et plus et leurs établissements publics administratifs ainsi que pour les EPCI dotés d'une fiscalité propre comprenant au moins une commune de 3 500 habitants et plus.

Les ratios 7 à 10 sont obligatoires pour les communes de 10 000 habitants et plus et leurs établissements publics administratifs ainsi que pour les EPCI dotés d'une fiscalité propre comprenant au moins une commune de 10 000 habitants et plus (cf. articles L. 2313-1, L. 2313-2, R. 2313-1, R. 2313-2 et R. 5211-15 du CGCT). Pour les caisses des écoles, les EPCI non dotés d'une fiscalité propre et les syndicats mixtes associant exclusivement des communes et des EPCI, il conviendra d'appliquer les ratios prévus respectivement par les articles R. 2313-7, R. 5211-15 et R. 5711-3 du CGCT.

(3) Il convient d'indiquer les moyennes de la catégorie de l'organisme en cause (commune, communauté urbaine, communauté d'agglomération, ...) et les sources d'où sont tirées les informations (statistiques de la direction générale des collectivités locales ou de la direction générale de la comptabilité publique). Il s'agit des moyennes de la dernière année connue.

I – INFORMATIONS GENERALES	I
MODALITES DE VOTE DU BUDGET	B

POUR MEMOIRE⁽¹⁾

- I – L'assemblée délibérante a voté le présent budget par nature :
- au niveau (2) du chapitre pour la section de fonctionnement.
 - au niveau (2) du chapitre pour la section d'investissement.
 - sans (3) les chapitres « opérations d'équipement » de l'état III B 3.
 - sans (4) vote formel sur chacun des chapitres.

La liste des articles spécialisés sur lesquels l'ordonnateur ne peut procéder à des virements d'article à article est la suivante :

II – En l'absence de mention au paragraphe I ci-dessus, le budget est réputé voté par chapitre, et, en section d'investissement, sans chapitre de dépense « opération d'équipement ».

III – Les provisions sont (5) .

(1) Rappeler les modalités relatives au vote du budget.

(2) A compléter par « du chapitre » ou « de l'article ».

(3) Indiquer « avec » ou « sans » les chapitres opérations d'équipement.

(4) Indiquer « avec » ou « sans » vote formel.

(5) A compléter par un seul des deux choix suivants :

- semi-budgétaires (pas d'inscription en recette de la section d'investissement),
- budgétaires (délibération n° du).

II – PRESENTATION GENERALE DU BUDGET	II
VUE D'ENSEMBLE	A1

EXECUTION DU BUDGET

		DEPENSES		RECETTES	
REALISATIONS DE L'EXERCICE (mandats et titres)	Section de fonctionnement	A	43 447 408,11	G	44 655 500,77
	Section d'investissement	B	8 593 972,99	H	7 517 572,89

+ +

REPORTS DE L'EXERCICE N-1	Report en section de fonctionnement (002)	C	0,00 (si déficit)	I	2 635 886,46 (si excédent)
	Report en section d'investissement (001)	D	0,00 (si déficit)	J	101 557,41 (si excédent)

= =

TOTAL (réalisations + reports)	= A+B+C+D	52 041 381,10	= G+H+I+J	54 910 517,53
-----------------------------------	-----------	---------------	-----------	---------------

RESTES A REALISER A REPORTER EN N+1 (1)	Section de fonctionnement	E	0,00	K	0,00
	Section d'investissement	F	2 762 551,95	L	4 943 910,19
	TOTAL des restes à réaliser à reporter en N+1	= E+F	2 762 551,95	= K+L	4 943 910,19

RESULTAT CUMULE	Section de fonctionnement	= A+C+E	43 447 408,11	= G+H+K	47 291 387,23
	Section d'investissement	= B+D+F	11 356 524,94	= H+J+L	12 563 040,49
	TOTAL CUMULE	= A+B+C+D+E+F	54 803 933,05	= G+H+I+J+K+L	59 854 427,72

DETAIL DES RESTES A REALISER

Chap.	Libellé	Dépenses engagées non mandatées	Titres restant à émettre		
TOTAL DE LA SECTION DE FONCTIONNEMENT		E	0,00	K	0,00
011	Charges à caractère général	0,00			
012	Charges de personnel, frais assimilés	0,00			
014	Atténuations de produits	0,00			
65	Autres charges de gestion courante	0,00			
656	Frais fonctionnement des groupes d'élus	0,00			
66	Charges financières	0,00			
67	Charges exceptionnelles	0,00			
70	Produits services, domaine et ventes div			0,00	
73	Impôts et taxes			0,00	
74	Dotations et participations			0,00	
75	Autres produits de gestion courante			0,00	
013	Atténuations de charges			0,00	
76	Produits financiers			0,00	
77	Produits exceptionnels			0,00	
TOTAL DE LA SECTION D'INVESTISSEMENT		F	2 762 551,95	L	4 943 910,19
010	Stocks (4)	0,00		0,00	
024	Produits des cessions d'immobilisations			0,00	
10	Dotations, fonds divers et réserves	0,00		0,00	
13	Subventions d'investissement	0,00		2 343 910,19	
16	Emprunts et dettes assimilées	674,10		2 600 000,00	

VILLE DE ST ETIENNE DU ROUVRAY - BUDGET PRINCIPAL - CA - 2019

Chap.	Libellé	Dépenses engagées non mandatées	Titres restant à émettre
18	Compte de liaison : affectat° (BA,régie) (6)	0,00	0,00
20	Immobilisations incorporelles	84 620,70	0,00
204	Subventions d'équipement versées	16 549,00	0,00
21	Immobilisations corporelles	786 281,06	0,00
22	Immobilisations reçues en affectation (5)	0,00	0,00
23	Immobilisations en cours	1 874 427,09	0,00
26	Participat° et créances rattachées	0,00	0,00
27	Autres immobilisations financières	0,00	0,00

(1) Les restes à réaliser de la section de fonctionnement correspondent en dépenses, aux dépenses engagées non mandatées et non rattachées telles qu'elles ressortent de la comptabilité des engagements et en recettes, aux recettes certaines n'ayant pas donné lieu à l'émission d'un titre et non rattachées (R. 2311-11 du CGCT).

Les restes à réaliser de la section d'investissement correspondent en dépenses, aux dépenses engagées non mandatées au 31/12 de l'exercice précédent telles qu'elles ressortent de la comptabilité des engagements et aux recettes certaines n'ayant pas donné lieu à l'émission d'un titre au 31/12 de l'exercice précédent (R. 2311-11 du CGCT).

(2) Le chapitre 45 doit être détaillé conformément au plan de compte, tant en dépenses qu'en recettes.

II - PRESENTATION GENERALE DU BUDGET	II
SECTION DE FONCTIONNEMENT – CHAPITRES	A2

DEPENSES DE FONCTIONNEMENT

Chap.	Libellé	Crédits ouverts (BP+DM+RAR N-1)	Crédits employés (ou restant à employer)			Crédits annulés
			Mandats émis	Charg. rattachées	Restes à réaliser au 31/12	
011	Charges à caractère général	10 256 043,54	8 401 809,20	674 063,18	0,00	1 180 171,16
012	Charges de personnel, frais assimilés	28 368 751,13	27 227 606,31	295,63	0,00	1 140 849,19
014	Atténuations de produits	170 000,00	40 400,00	0,00	0,00	129 600,00
65	Autres charges de gestion courante	3 796 423,71	3 601 811,39	43 804,00	0,00	150 808,32
656	Frais fonctionnement des groupes d'élus	0,00	0,00	0,00	0,00	0,00
Total des dépenses de gestion courante		42 591 218,38	39 271 626,90	718 162,81	0,00	2 601 428,67
66	Charges financières	1 548 352,00	1 314 763,46	0,00	0,00	233 588,54
67	Charges exceptionnelles	317 680,08	102 246,20	0,00	0,00	215 433,88
68	Dotations provisions semi-budgétaires (1)	0,00	0,00			0,00
022	Dépenses imprévues	0,00				
Total des dépenses réelles de fonctionnement		44 457 250,46	40 688 636,56	718 162,81	0,00	3 050 451,09
023	Virement à la section d'investissement (2)	502 250,00				
042	Opérat° ordre transfert entre sections (2)	1 973 276,00	2 040 608,74			-67 332,74
043	Opérat° ordre intérieur de la section (2)	0,00	0,00			0,00
Total des dépenses d'ordre de fonctionnement		2 475 526,00	2 040 608,74			434 917,26
TOTAL		46 932 776,46	42 729 245,30	718 162,81	0,00	3 485 368,35
Pour information D 002 Déficit de fonctionnement reporté de N-1		(3) 0,00				

RECETTES DE FONCTIONNEMENT

Chap.	Libellé	Crédits ouverts (BP+DM+RAR N-1)	Crédits employés (ou restant à employer)			Crédits annulés
			Titres émis	Prod. rattachées	Restes à réaliser au 31/12	
013	Atténuations de charges	89 319,00	103 221,69	0,00	0,00	-13 902,69
70	Produits services, domaine et ventes div	3 811 058,00	2 263 443,60	1 587 720,19	0,00	-40 105,79
73	Impôts et taxes	26 870 175,00	27 071 101,25	2 863,00	0,00	-203 789,25
74	Dotations et participations	12 261 551,00	12 211 072,13	83 914,00	0,00	-33 435,13
75	Autres produits de gestion courante	533 600,00	568 280,87	0,00	0,00	-34 680,87
Total des recettes de gestion courante		43 565 703,00	42 217 119,54	1 674 497,19	0,00	-325 913,73
76	Produits financiers	330 293,00	330 292,43	0,00	0,00	0,57
77	Produits exceptionnels	397 357,00	430 054,61	0,00	0,00	-32 697,61
78	Reprises provisions semi-budgétaires (1)	0,00	0,00			0,00
Total des recettes réelles de fonctionnement		44 293 353,00	42 977 466,58	1 674 497,19	0,00	-358 610,77
042	Opérat° ordre transfert entre sections (2)	3 537,00	3 537,00			0,00
043	Opérat° ordre intérieur de la section (2)	0,00	0,00			0,00
Total des recettes d'ordre de fonctionnement		3 537,00	3 537,00			0,00
TOTAL		44 296 890,00	42 981 003,58	1 674 497,19	0,00	-358 610,77
Pour information R 002 Excédent de fonctionnement reporté de N-1		(3) 2 635 886,46				

(1) Si la commune ou l'établissement applique le régime des provisions semi-budgétaires.

(2) DF 023 = RI 021 ; DI 040 = RF 042 ; RI 040 = DF 042 ; DI 041 = RI 041 ; DF 043 = RF 043.

(3) Les lignes de report ne font pas l'objet d'émission de mandat ou de titre (inscrire le montant reporté).

II – PRESENTATION GENERALE DU BUDGET	II
SECTION D'INVESTISSEMENT – CHAPITRES	A3

DEPENSES D'INVESTISSEMENT

Chap.	Libellé	Crédits ouverts (BP+DM+RAR N-1)	Mandats émis	Restes à réaliser au 31/12	Crédits annulés
010	Stocks (3)	0,00	0,00	0,00	0,00
20	Immobilisations incorporelles (sauf 204)	636 068,43	286 794,68	84 620,70	264 653,05
204	Subventions d'équipement versées	240 833,00	218 284,00	16 549,00	6 000,00
21	Immobilisations corporelles	3 428 212,71	1 410 697,00	786 281,06	1 231 234,65
22	Immobilisations reçues en affectation (4)	0,00	0,00	0,00	0,00
23	Immobilisations en cours	4 052 640,91	1 286 357,90	1 874 427,09	891 855,92
	Total des opérations d'équipement	2 685 132,00	1 608 410,52	0,00	1 076 721,48
	Total des dépenses d'équipement	11 042 887,05	4 810 544,10	2 761 877,85	3 470 465,10
10	Dotations, fonds divers et réserves	28 961,00	28 961,00	0,00	0,00
13	Subventions d'investissement	0,00	0,00	0,00	0,00
16	Emprunts et dettes assimilées	3 663 574,10	3 577 792,74	674,10	85 107,26
18	Compte de liaison : affectat° (BA,régie) (5)	0,00	0,00	0,00	0,00
26	Participat° et créances rattachées	0,00	0,00	0,00	0,00
27	Autres immobilisations financières	0,00	0,00	0,00	0,00
020	Dépenses imprévues	0,00			
	Total des dépenses financières	3 692 535,10	3 606 753,74	674,10	85 107,26
45...	Total des opé. pour compte de tiers (6)	200 000,00	172 139,15	0,00	27 860,85
	Total des dépenses réelles d'investissement	14 935 422,15	8 589 436,99	2 762 551,95	3 583 433,21
040	Opérat° ordre transfert entre sections (1)	3 537,00	3 537,00		0,00
041	Opérations patrimoniales (1)	999,00	999,00		0,00
	Total des dépenses d'ordre d'investissement	4 536,00	4 536,00		0,00
	TOTAL	14 939 958,15	8 593 972,99	2 762 551,95	3 583 433,21
	Pour information	(2) 0,00			
	D 001 Solde d'exécution négatif reporté de N-1				

RECETTES D'INVESTISSEMENT

Chap.	Libellé	Crédits ouverts (BP+DM+RAR N-1)	Titres émis	Restes à réaliser au 31/12	Crédits annulés
010	Stocks (3)	0,00	0,00	0,00	0,00
13	Subventions d'investissement	5 713 839,74	1 610 884,27	2 343 910,19	1 759 045,28
16	Emprunts et dettes assimilées (hors 165)	2 000 000,00	0,00	2 600 000,00	-600 000,00
20	Immobilisations incorporelles (sauf 204)	0,00	0,00	0,00	0,00
204	Subventions d'équipement versées	0,00	0,00	0,00	0,00
21	Immobilisations corporelles	0,00	0,00	0,00	0,00
22	Immobilisations reçues en affectation (4)	0,00	0,00	0,00	0,00
23	Immobilisations en cours	0,00	11 826,16	0,00	-11 826,16
	Total des recettes d'équipement	7 713 839,74	1 622 710,43	4 943 910,19	1 147 219,12
10	Dotations, fonds divers et réserves (hors 1068)	1 791 203,00	1 522 639,99	0,00	268 563,01
1068	Excédents de fonctionnement capitalisés (7)	2 000 000,00	2 000 000,00	0,00	0,00
138	Autres subvent° invest. non transf.	0,00	0,00	0,00	0,00
165	Dépôts et cautionnements reçus	3 000,00	1 378,58	0,00	1 621,42
18	Compte de liaison : affectat° (BA,régie)	0,00	0,00	0,00	0,00
26	Participat° et créances rattachées	0,00	0,00	0,00	0,00
27	Autres immobilisations financières	157 097,00	157 097,00	0,00	0,00
024	Produits des cessions d'immobilisations	496 736,00		0,00	
	Total des recettes financières	4 448 036,00	3 681 115,57	0,00	766 920,43
45...	Total des opé. pour le compte de tiers (6)	200 000,00	172 139,15	0,00	27 860,85
	Total des recettes réelles d'investissement	12 361 875,74	5 475 965,15	4 943 910,19	1 942 000,40
021	Virement de la sect° de fonctionnement (1)	502 250,00			
040	Opérat° ordre transfert entre sections (1)	1 973 276,00	2 040 608,74		-67 332,74

VILLE DE ST ETIENNE DU ROUVRAY - BUDGET PRINCIPAL - CA - 2019

Chap.	Libellé	Crédits ouverts (BP+DM+RAR N-1)	Titres émis	Restes à réaliser au 31/12	Crédits annulés
041	Opérations patrimoniales (1)	999,00	999,00		0,00
Total des recettes d'ordre d'investissement		2 476 525,00	2 041 607,74		434 917,26
TOTAL		14 838 400,74	7 517 572,89	4 943 910,19	2 376 917,66
Pour information					
R 001 Solde d'exécution positif reporté de N-1		(2) 101 557,41			

(1) DF 023 = RI 021 ; DI 040 = RF 042 ; RI 040 = DF 042 ; DI 041 = RI 041 ; DF 043 = RF 043.

(2) Les lignes de report ne font pas l'objet d'émission de mandat ou de titre (inscrire le montant reporté).

(3) A servir uniquement dans le cadre d'un suivi des stocks selon la méthode de l'inventaire permanent simplifié autorisée pour les seules opérations d'aménagements (lotissement, ZAC...) par ailleurs retracées dans le cadre de budgets annexes.

(4) En dépenses, le chapitre 22 retrace les travaux d'investissement réalisés sur les biens reçus en affectation. En recette, il retrace, le cas échéant, l'annulation de tels travaux effectués sur un exercice antérieur.

(5) A servir uniquement lorsque la commune ou l'établissement effectue une dotation initiale en espèces au profit d'un service public non personnalisé qu'elle ou qu'il crée.

(6) Seul le total des opérations pour compte de tiers figure sur cet état (voir le détail Annexe IV A9).

(7) Le compte 1068 n'est pas un chapitre mais un article du chapitre 10.

II – PRESENTATION GENERALE DU BUDGET	II
BALANCE GENERALE DU BUDGET	B1

1 – Mandats émis (y compris sur les restes à réaliser N-1)

	FONCTIONNEMENT	Opérations réelles (1)	Opérations d'ordre (2)	TOTAL
011	Charges à caractère général	9 075 872,38		9 075 872,38
012	Charges de personnel, frais assimilés	27 227 901,94		27 227 901,94
014	Atténuations de produits	40 400,00		40 400,00
60	<i>Achats et variation des stocks (3)</i>		0,00	0,00
65	Autres charges de gestion courante	3 645 615,39		3 645 615,39
656	Frais fonctionnement des groupes d'élus (4)	0,00		0,00
66	Charges financières	1 314 763,46	0,00	1 314 763,46
67	Charges exceptionnelles	102 246,20	263 461,03	365 707,23
68	Dot. aux amortissements et provisions	0,00	1 777 147,71	1 777 147,71
71	<i>Production stockée (ou déstockage) (3)</i>		0,00	0,00
Dépenses de fonctionnement – Total		41 406 799,37	2 040 608,74	43 447 408,11
Pour information D 002 Déficit de fonctionnement reporté de N-1				0,00

	INVESTISSEMENT	Opérations réelles (1)	Opérations d'ordre (2)	TOTAL
10	Dotations, fonds divers et réserves	28 961,00	0,00	28 961,00
13	Subventions d'investissement	0,00	3 537,00	3 537,00
15	<i>Provisions pour risques et charges (5)</i>		0,00	0,00
16	Emprunts et dettes assimilées (sauf 1688 non budgétaire)	3 577 792,74	0,00	3 577 792,74
18	Compte de liaison : affectat° (BA,régie)	(8) 0,00		0,00
	Total des opérations d'équipement	1 608 410,52		1 608 410,52
19	<i>Neutral. et régul. d'opérations (5)</i>		0,00	0,00
20	Immobilisations incorporelles (sauf 204) (6)	286 794,68	0,00	286 794,68
204	Subventions d'équipement versées	218 284,00	0,00	218 284,00
21	Immobilisations corporelles (6)	1 410 697,00	999,00	1 411 696,00
22	Immobilisations reçues en affectation (6)	(9) 0,00	0,00	0,00
23	Immobilisations en cours (6)	1 286 357,90	0,00	1 286 357,90
26	Participations et créances rattachées	0,00	0,00	0,00
27	Autres immobilisations financières	0,00	0,00	0,00
28	<i>Amortissement des immobilisations (reprises)</i>		0,00	0,00
29	<i>Prov. pour dépréciat° immobilisations (5)</i>		0,00	0,00
39	<i>Prov. dépréciat° des stocks et en-cours (5)</i>		0,00	0,00
45...	Total des opérations pour compte de tiers (7)	172 139,15	0,00	172 139,15
481	<i>Charges à rép. sur plusieurs exercices</i>		0,00	0,00
49	<i>Prov. dépréc. comptes de tiers (5)</i>		0,00	0,00
59	<i>Prov. dépréc. comptes financiers (5)</i>		0,00	0,00
3...	Stocks	0,00	0,00	0,00
Dépenses d'investissement –Total		8 589 436,99	4 536,00	8 593 972,99
Pour information D 001 Solde d'exécution négatif reporté de N-1				0,00

(1) Y compris les opérations relatives au rattachement des charges et des produits et les opérations d'ordre semi-budgétaires.

(2) Voir liste des opérations d'ordre.

(3) Permet de retracer des opérations particulières telles que les opérations de stocks liées à la tenue d'un inventaire permanent simplifié.

(4) Communes, communautés d'agglomération et communautés urbaines de plus de 100 000 habitants.

(5) Si la commune ou l'établissement applique le régime des provisions budgétaires.

(6) Hors chapitres « opérations d'équipement ».

(7) Seul le total des opérations pour compte de tiers figure sur cet état (voir le détail Annexe IV A9).

(8) A servir uniquement lorsque la commune ou l'établissement effectue une dotation initiale en espèces au profit d'un service public non personnalisé qu'elle ou qu'il crée.

(9) En dépenses, le chapitre 22 retrace les travaux d'investissement réalisés sur les biens reçus en affectation. En recette, il retrace, le cas échéant, l'annulation de tels travaux effectués sur un exercice antérieur.

II – PRESENTATION GENERALE DU BUDGET	II
BALANCE GENERALE DU BUDGET	B2

2 – Titres émis (y compris sur les restes à réaliser N-1)

	FONCTIONNEMENT	Opérations réelles (1)	Opérations d'ordre (2)	TOTAL
013	Atténuations de charges	103 221,69		103 221,69
60	Achats et variation des stocks (3)		0,00	0,00
70	Produits services, domaine et ventes div	3 851 163,79		3 851 163,79
71	Production stockée (ou déstockage)		0,00	0,00
72	Production immobilisée		0,00	0,00
73	Impôts et taxes	27 073 964,25		27 073 964,25
74	Dotations et participations	12 294 986,13		12 294 986,13
75	Autres produits de gestion courante	568 280,87	0,00	568 280,87
76	Produits financiers	330 292,43	0,00	330 292,43
77	Produits exceptionnels	430 054,61	3 537,00	433 591,61
78	Reprise sur amortissements et provisions	0,00	0,00	0,00
79	Transferts de charges		0,00	0,00
Recettes de fonctionnement – Total		44 651 963,77	3 537,00	44 655 500,77
Pour information R 002 Excédent de fonctionnement reporté de N-1				2 635 886,46

	INVESTISSEMENT	Opérations réelles (1)	Opérations d'ordre (2)	TOTAL
10	Dotations, fonds divers et réserves (sauf 1068)	1 522 639,99	0,00	1 522 639,99
1068	Excédents de fonctionnement capitalisés	2 000 000,00		2 000 000,00
13	Subventions d'investissement	1 610 884,27	999,00	1 611 883,27
15	Provisions pour risques et charges (4)		0,00	0,00
16	Emprunts et dettes assimilées (sauf 1688 non budgétaire)	1 378,58	0,00	1 378,58
18	Compte de liaison : affectat° (BA,régie)	(8) 0,00		0,00
19	Neutral. et régul. d'opérations		161 306,60	161 306,60
20	Immobilisations incorporelles (sauf 204) (5)	0,00	0,00	0,00
204	Subventions d'équipement versées	0,00	0,00	0,00
21	Immobilisations corporelles(5)	0,00	6 467,63	6 467,63
22	Immobilisations reçues en affectation(5)	(9) 0,00	0,00	0,00
23	Immobilisations en cours(5)	11 826,16	0,00	11 826,16
26	Participations et créances rattachées	0,00	95 686,80	95 686,80
27	Autres immobilisations financières	157 097,00	0,00	157 097,00
28	Amortissement des immobilisations		1 473 576,71	1 473 576,71
29	Prov. pour dépréciat° immobilisations (4)		0,00	0,00
39	Prov. dépréciat° des stocks et en-cours (4)		0,00	0,00
45...	Opérations pour compte de tiers (7)	172 139,15	0,00	172 139,15
481	Charges à rép. sur plusieurs exercices		303 571,00	303 571,00
49	Prov. dépréc. comptes de tiers (4)		0,00	0,00
59	Prov. dépréc. comptes financiers (4)		0,00	0,00
3...	Stocks	0,00	0,00	0,00
Recettes d'investissement – Total		5 475 965,15	2 041 607,74	7 517 572,89
Pour information R 001 Solde d'exécution positif reporté de N-1				101 557,41

(1) Y compris les opérations relatives au rattachement des charges et des produits et les opérations d'ordre semi-budgétaires.

(2) Voir liste des opérations d'ordre.

(3) Permet de retracer des opérations particulières telles que les opérations de stocks liées à la tenue d'un inventaire permanent simplifié.

(4) Si la commune ou l'établissement applique le régime des provisions budgétaires.

(5) Hors chapitres « opérations d'équipement ».

(6) Seul le total des opérations pour compte de tiers figure sur cet état (voir le détail Annexe IV A9).

(7) A servir uniquement lorsque la commune ou l'établissement effectue une dotation initiale en espèces au profit d'un service public non personnalisé qu'elle ou qu'il crée.

(8) En dépenses, le chapitre 22 retrace les travaux d'investissement réalisés sur les biens reçus en affectation. En recette, il retrace, le cas échéant, l'annulation de tels travaux effectués sur un exercice antérieur.

III – VOTE DU BUDGET	III
SECTION DE FONCTIONNEMENT – DETAIL DES DEPENSES	A1

Chap/ art (1)	Libellé (1)	Crédits ouverts (BP+DM+RAR N-1)	Crédits employés (ou restant à employer)			Crédits annulés
			Mandats émis	Charges rattachées	Restes à réaliser au 31/12	
011	Charges à caractère général	10 256 043,54	8 401 809,20	674 063,18	0,00	1 180 171,16
60611	Eau et assainissement	265 000,00	219 928,76	0,00	0,00	45 071,24
60612	Energie - Electricité	378 000,00	399 277,92	20 177,79	0,00	-41 455,71
60621	Combustibles	670 653,00	433 864,80	87 667,87	0,00	149 120,33
60622	Carburants	247 400,00	217 470,65	0,00	0,00	29 929,35
60623	Alimentation	941 260,01	842 036,54	96 675,36	0,00	2 548,11
60624	Produits de traitement	14 888,00	14 324,50	0,00	0,00	563,50
60628	Autres fournitures non stockées	77 570,00	63 214,47	2 469,42	0,00	11 886,11
60631	Fournitures d'entretien	132 142,33	127 231,74	8 823,73	0,00	-3 913,14
60632	Fournitures de petit équipement	86 949,31	86 670,46	7 957,30	0,00	-7 678,45
60633	Fournitures de voirie	40 600,00	35 665,95	2 008,84	0,00	2 925,21
60636	Vêtements de travail	58 944,84	48 118,94	2 501,15	0,00	8 324,75
6064	Fournitures administratives	68 934,00	54 533,19	3 044,93	0,00	11 355,88
6065	Livres, disques, ... (médiathèque)	58 600,00	57 597,01	1 180,17	0,00	-177,18
6067	Fournitures scolaires	165 722,92	140 813,49	23 657,25	0,00	1 252,18
6068	Autres matières et fournitures	615 966,12	501 248,59	24 553,50	0,00	90 164,03
611	Contrats de prestations de services	1 051 975,33	752 464,19	29 274,46	0,00	270 236,68
6122	Crédit-bail mobilier	6 200,00	6 069,64	0,00	0,00	130,36
6132	Locations immobilières	27 680,00	16 821,27	144,16	0,00	10 714,57
6135	Locations mobilières	238 220,11	231 587,07	7 220,57	0,00	-587,53
614	Charges locatives et de copropriété	306 100,00	294 216,75	927,83	0,00	10 955,42
61521	Entretien terrains	27 626,69	15 710,17	0,00	0,00	11 916,52
615221	Entretien, réparations bâtiments publics	76 700,00	95 099,50	3 671,94	0,00	-22 071,44
615228	Entretien, réparations autres bâtiments	52 317,18	25 548,28	1 612,20	0,00	25 156,70
615231	Entretien, réparations voiries	43 700,00	15 433,93	25 061,41	0,00	3 204,66
615232	Entretien, réparations réseaux	23 200,00	39 737,58	633,60	0,00	-17 171,18
61551	Entretien matériel roulant	61 400,00	75 648,87	560,00	0,00	-14 808,87
61558	Entretien autres biens mobiliers	147 234,87	104 225,48	13 355,23	0,00	29 654,16
6156	Maintenance	774 650,58	777 397,85	20 470,55	0,00	-23 217,82
6161	Multirisques	129 591,00	119 818,07	0,00	0,00	9 772,93
617	Etudes et recherches	97 930,00	38 313,88	4 301,93	0,00	55 314,19
6182	Documentation générale et technique	49 858,00	43 542,65	912,64	0,00	5 402,71
6184	Versements à des organismes de formation	98 606,00	37 013,11	23 223,24	0,00	38 369,65
6185	Frais de colloques et de séminaires	52 213,00	13 700,60	1 100,00	0,00	37 412,40
6188	Autres frais divers	69 957,00	21 558,18	1 765,94	0,00	46 632,88
6225	Indemnités aux comptable et régisseurs	2 408,00	2 569,65	0,00	0,00	-161,65
6226	Honoraires	147 514,00	128 194,35	7 509,63	0,00	11 810,02
6227	Frais d'actes et de contentieux	27 949,00	24 612,81	0,00	0,00	3 336,19
6228	Divers	28 466,30	22 466,04	450,59	0,00	5 549,67
6231	Annonces et insertions	63 776,00	49 038,72	7 200,00	0,00	7 537,28
6232	Fêtes et cérémonies	254 332,22	192 718,94	48 320,09	0,00	13 293,19
6233	Foires et expositions	32 000,00	23 300,78	6 476,64	0,00	2 222,58
6236	Catalogues et imprimés	66 790,00	71 803,60	8 854,00	0,00	-13 867,60
6237	Publications	18 705,00	891,00	2 154,00	0,00	15 660,00
6238	Divers	12 162,00	212,61	876,00	0,00	11 073,39
6241	Transports de biens	6 730,00	5 874,00	0,00	0,00	856,00
6247	Transports collectifs	327 642,00	272 155,29	27 937,55	0,00	27 549,16
6248	Divers	4 969,00	5 398,40	156,40	0,00	-585,80
6251	Voyages et déplacements	10 229,00	12 090,14	0,00	0,00	-1 861,14
6256	Missions	8 651,60	4 668,07	76,00	0,00	3 907,53
6257	Réceptions	9 357,00	27 389,10	3 362,48	0,00	-21 394,58
6261	Frais d'affranchissement	103 260,40	92 493,10	6 263,56	0,00	4 503,74
6262	Frais de télécommunications	158 000,00	153 744,86	0,00	0,00	4 255,14
627	Services bancaires et assimilés	3 991,35	1 607,01	0,00	0,00	2 384,34
6281	Concours divers (cotisations)	15 200,22	27 154,25	4 163,00	0,00	-16 117,03
62872	Remb. frais au budget annexe	74 005,00	45 603,33	15 380,34	0,00	13 021,33
62874	Remb. frais à la Caisse des Ecoles	200,00	103,60	0,00	0,00	96,40
6288	Autres services extérieurs	1 308 123,99	974 689,71	119 929,89	0,00	213 504,39

VILLE DE ST ETIENNE DU ROUVRAY - BUDGET PRINCIPAL - CA - 2019

Chap/ art (1)	Libellé (1)	Crédits ouverts (BP+DM+RAR N-1)	Crédits employés (ou restant à employer)			Crédits annulés
			Mandats émis	Charges rattachées	Restes à réaliser au 31/12	
63512	Taxes foncières	382 668,17	275 011,22	0,00	0,00	107 656,95
63513	Autres impôts locaux	15 340,00	15 340,00	0,00	0,00	0,00
6354	Droits d'enregistrement et de timbre	1 200,00	995,23	0,00	0,00	204,77
6355	Taxes et impôts sur les véhicules	970,00	1 452,28	0,00	0,00	-482,28
637	Autres impôts, taxes (autres organismes)	13 613,00	4 327,03	0,00	0,00	9 285,97
012	Charges de personnel, frais assimilés	28 368 751,13	27 227 606,31	295,63	0,00	1 140 849,19
6218	Autre personnel extérieur	56 198,00	4 719,91	0,00	0,00	51 478,09
6331	Versement de transport	334 328,00	320 440,00	0,00	0,00	13 888,00
6332	Cotisations versées au F.N.A.L.	83 567,00	80 108,00	0,00	0,00	3 459,00
6333	Particip. employeurs format [®] prof. cont.	436,59	396,85	0,00	0,00	39,74
6336	Cotisations CNFPT et CDGFPT	155 149,00	151 407,81	0,00	0,00	3 741,19
64111	Rémunération principale titulaires	12 656 364,00	11 818 387,68	0,00	0,00	837 976,32
64112	NBI, SFT, indemnité résidence	425 541,00	424 271,81	0,00	0,00	1 269,19
64118	Autres indemnités titulaires	2 501 066,00	2 450 968,78	0,00	0,00	50 097,22
64131	Rémunérations non tit.	3 600 858,08	3 845 765,86	0,00	0,00	-244 907,78
64138	Autres indemnités non tit.	7 764,00	7 315,44	0,00	0,00	448,56
64162	Emplois d'avenir	0,00	28 455,56	0,00	0,00	-28 455,56
64168	Autres emplois d'insertion	559 134,00	398 126,53	0,00	0,00	161 007,47
6417	Rémunérations des apprentis	28 392,00	12 753,23	0,00	0,00	15 638,77
6451	Cotisations à l'U.R.S.S.A.F.	3 303 906,83	3 240 804,89	0,00	0,00	63 101,94
6453	Cotisations aux caisses de retraites	4 188 324,45	4 062 734,96	0,00	0,00	125 589,49
6454	Cotisations aux A.S.S.E.D.I.C.	2 394,17	1 858,34	0,00	0,00	535,83
6455	Cotisations pour assurance du personnel	200 000,00	201 021,14	0,00	0,00	-1 021,14
6458	Cotis. aux autres organismes sociaux	52 679,84	49 476,56	0,00	0,00	3 203,28
64731	Allocations chômage versées directement	12 793,00	12 935,60	0,00	0,00	-142,60
6475	Médecine du travail, pharmacie	87 425,17	81 629,65	295,63	0,00	5 499,89
6488	Autres charges	112 430,00	34 027,71	0,00	0,00	78 402,29
014	Atténuations de produits	170 000,00	40 400,00	0,00	0,00	129 600,00
7391172	Dégrèvt taxe habitat [®] sur logements vaca	170 000,00	40 400,00	0,00	0,00	129 600,00
65	Autres charges de gestion courante	3 796 423,71	3 601 811,39	43 804,00	0,00	150 808,32
651	Redevances pour licences, logiciels, ...	6 850,00	3 763,73	0,00	0,00	3 086,27
6521	Déficit budgets annexes administratifs	100 321,05	40 321,05	0,00	0,00	60 000,00
6531	Indemnités	225 064,00	225 433,16	0,00	0,00	-369,16
6532	Frais de mission	784,00	359,61	21,00	0,00	403,39
6533	Cotisations de retraite	24 597,00	26 107,24	0,00	0,00	-1 510,24
6534	Cotis. de sécurité sociale - part patron	12 055,00	4 554,00	0,00	0,00	7 501,00
6535	Formation	12 250,00	2 479,61	0,00	0,00	9 770,39
6541	Créances admises en non-valeur	30 000,00	23 926,50	0,00	0,00	6 073,50
6542	Créances éteintes	25 000,00	9 605,39	0,00	0,00	15 394,61
6558	Autres contributions obligatoires	96 422,00	53 279,98	20 230,00	0,00	22 912,02
657362	Subv. fonct. CCAS	1 378 390,00	1 378 390,00	0,00	0,00	0,00
65738	Subv. fonct. Autres organismes publics	995 831,70	987 531,70	0,00	0,00	8 300,00
6574	Subv. fonct. Associat [®] , personnes privée	888 858,96	846 056,81	23 553,00	0,00	19 249,15
65888	Autres	0,00	2,61	0,00	0,00	-2,61
656	Frais fonctionnement des groupes d'élus	0,00	0,00	0,00	0,00	0,00
TOTAL DEPENSES DE GESTION DES SERVICES (a) = (011+012+014+65+656)		42 591 218,38	39 271 626,90	718 162,81	0,00	2 601 428,67
66	Charges financières (b)	1 548 352,00	1 314 763,46	0,00	0,00	233 588,54
66111	Intérêts réglés à l'échéance	1 465 352,00	1 218 637,17	0,00	0,00	246 714,83
6615	Intérêts comptes courants et de dépôts	0,00	4 032,29	0,00	0,00	-4 032,29
6618	Intérêts des autres dettes	83 000,00	92 094,00	0,00	0,00	-9 094,00
67	Charges exceptionnelles (c)	317 680,08	102 246,20	0,00	0,00	215 433,88
6714	Bourses et prix	102 996,00	98 970,00	0,00	0,00	4 026,00
6718	Autres charges exceptionnelles gestion	2 500,00	0,00	0,00	0,00	2 500,00
673	Titres annulés (sur exercices antérieurs)	8 037,00	3 006,80	0,00	0,00	5 030,20
678	Autres charges exceptionnelles	204 147,08	269,40	0,00	0,00	203 877,68
68	Dotations provisions semi-budgétaires (d) (3)	0,00	0,00	0,00	0,00	0,00
022	Dépenses imprévues (e)	0,00				
TOTAL DES DEPENSES REELLES = a+b+c+d+e		44 457 250,46	40 688 636,56	718 162,81	0,00	3 050 451,09

VILLE DE ST ETIENNE DU ROUVRAY - BUDGET PRINCIPAL - CA - 2019

Chap/ art (1)	Libellé (1)	Crédits ouverts (BP+DM+RAR N-1)	Crédits employés (ou restant à employer)			Crédits annulés
			Mandats émis	Charges rattachées	Restes à réaliser au 31/12	
023	Virement à la section d'investissement	502 250,00	0,00			502 250,00
042	Opérat° ordre transfert entre sections (4) (5) (6)	1 973 276,00	2 040 608,74			-67 332,74
675	Valeurs comptables immobilisations cédée	0,00	102 154,43			-102 154,43
6761	Différences sur réalisations (positives)	0,00	161 306,60			-161 306,60
6811	Dot. amort. et prov. Immos incorporelles	1 669 705,00	1 473 576,71			196 128,29
6862	Dot. amort. charges financ. à répartir	303 571,00	303 571,00			0,00
TOTAL DES PRELEVEMENTS AU PROFIT DE LA SECTION D'INVESTISSEMENT		2 475 526,00	2 040 608,74			434 917,26
043	Opérat° ordre intérieur de la section (7)	0,00	0,00			0,00
TOTAL DES DEPENSES D'ORDRE		2 475 526,00	2 040 608,74			434 917,26
TOTAL DES DEPENSES DE FONCTIONNEMENT DE L'EXERCICE (= Total des opérations réelles et d'ordre)		46 932 776,46	42 729 245,30	718 162,81	0,00	3 485 368,35
Pour information D 002 Déficit de fonctionnement reporté de N-1		0,00				

Détail du calcul des ICNE au compte 66112 (2)

Montant des ICNE de l'exercice	0,00
Montant des ICNE de l'exercice N-1	0,00
= Différence ICNE N – ICNE N-1	0,00

(1) Détailler les chapitres budgétaires par article conformément au plan de comptes appliqué par la commune ou l'établissement.

(2) Si le mandatement des ICNE de l'exercice est inférieur au montant de l'exercice N-1, le montant du compte 66112 sera négatif.

(3) Si la commune ou l'établissement applique le régime des provisions semi-budgétaires.

(4) Cf. définition du chapitre des opérations d'ordre, DF 042 = RI 040.

(5) Dont 675 et 676.

(6) Le compte 6815 peut figurer dans le détail du chapitre 042 si la commune ou l'établissement applique le régime des provisions budgétaires.

(7) Chapitre destiné à retracer les opérations particulières telles que les opérations de stocks ou liées à la tenue d'un inventaire permanent simplifié.

III – VOTE DU BUDGET	III
SECTION DE FONCTIONNEMENT – DETAIL DES RECETTES	A2

Chap/ art(1)	Libellé (1)	Crédits ouverts (BP+DM+RAR N-1)	Crédits employés (ou restant à employer)			Crédits annulés
			Titres émis	Produits rattachés	Restes à réaliser au 31/12	
013	Atténuations de charges	89 319,00	103 221,69	0,00	0,00	-13 902,69
6419	Remboursements rémunérations personnel	89 319,00	82 341,88	0,00	0,00	6 977,12
6459	Rembours charges SS et prévoyance	0,00	20 879,81	0,00	0,00	-20 879,81
70	Produits services, domaine et ventes div	3 811 058,00	2 263 443,60	1 587 720,19	0,00	-40 105,79
70311	Concessions cimetières (produit net)	40 000,00	51 269,00	0,00	0,00	-11 269,00
70312	Redevances funéraires	9 000,00	12 931,00	0,00	0,00	-3 931,00
70388	Autres redevances et recettes diverses	6 800,00	3 537,36	3 518,00	0,00	-255,36
7062	Redevances services à caractère culturel	148 500,00	134 197,14	0,00	0,00	14 302,86
70631	Redevances services à caractère sportif	208 000,00	226 049,61	0,00	0,00	-18 049,61
70632	Redevances services à caractère loisir	324 000,00	367 308,72	0,00	0,00	-43 308,72
70688	Autres prestations de services	826 792,00	794 547,21	25 870,20	0,00	6 374,59
70841	Mise à dispo personnel B.A. , régies	1 630 471,00	403 207,29	1 309 440,13	0,00	-82 176,42
70848	Mise à dispo personnel autres organismes	458 230,00	209 569,75	221 531,35	0,00	27 128,90
70872	Remb. frais B.A. et régies municipales	4 500,00	0,00	2 000,00	0,00	2 500,00
70873	Remb. frais par les C.C.A.S.	106 165,00	36 472,48	25 360,51	0,00	44 332,01
70876	Remb. frais par le GFP de rattachement	26 500,00	0,00	0,00	0,00	26 500,00
70878	Remb. frais par d'autres redevables	20 000,00	19 480,08	0,00	0,00	519,92
7088	Produits activités annexes (abonnements)	2 100,00	4 873,96	0,00	0,00	-2 773,96
73	Impôts et taxes	26 870 175,00	27 071 101,25	2 863,00	0,00	-203 789,25
73111	Taxes foncières et d'habitation	16 059 682,00	16 228 699,00	0,00	0,00	-169 017,00
73211	Attribution de compensation	8 096 026,00	8 096 026,00	0,00	0,00	0,00
73212	Dotation de solidarité communautaire	627 702,00	621 487,00	0,00	0,00	6 215,00
73221	FNGIR	195 158,00	195 097,00	0,00	0,00	61,00
73223	Fonds péréquation ress. com. et intercom	400 107,00	405 623,00	0,00	0,00	-5 516,00
7336	Droits de place	70 000,00	65 889,10	0,00	0,00	4 110,90
7338	Autres taxes	50 000,00	50 005,74	2 863,00	0,00	-2 868,74
7343	Taxes sur les pylônes électriques	31 500,00	33 992,00	0,00	0,00	-2 492,00
7351	Taxe consommation finale d'électricité	420 000,00	421 435,41	0,00	0,00	-1 435,41
7368	Taxes locales sur la publicité extérieur	220 000,00	173 565,40	0,00	0,00	46 434,60
7381	Taxes additionnelles droits de mutation	700 000,00	779 281,60	0,00	0,00	-79 281,60
74	Dotations et participations	12 261 551,00	12 211 072,13	83 914,00	0,00	-33 435,13
7411	Dotation forfaitaire	3 324 478,00	3 336 653,00	0,00	0,00	-12 175,00
74123	Dotation de solidarité urbaine	5 322 123,00	5 296 343,00	0,00	0,00	25 780,00
74127	Dotation nationale de péréquation	51 294,00	68 392,00	0,00	0,00	-17 098,00
745	Dotation spéciale instituteurs	0,00	2 808,00	0,00	0,00	-2 808,00
74718	Autres participations Etat	591 048,00	546 677,05	0,00	0,00	44 370,95
7472	Participat° Régions	17 000,00	533,40	0,00	0,00	16 466,60
7473	Participat° Départements	60 560,00	87 716,44	0,00	0,00	-27 156,44
74751	Participat° GFP de rattachement	0,00	52 357,00	0,00	0,00	-52 357,00
7478	Participat° Autres organismes	1 849 407,00	1 745 597,24	83 914,00	0,00	19 895,76
7482	Compens. perte taxe add. droits mutation	0,00	1 113,00	0,00	0,00	-1 113,00
748313	Dotat° de compensation de la TP	102 615,00	75 967,00	0,00	0,00	26 648,00
74832	Attribution du fonds départemental TP	117 113,00	125 623,00	0,00	0,00	-8 510,00
74834	Etat - Compens. exonérat° taxes foncière	103 551,00	107 320,00	0,00	0,00	-3 769,00
74835	Etat - Compens. exonérat° taxe habitat°	682 862,00	728 534,00	0,00	0,00	-45 672,00
7484	Dotation de recensement	5 500,00	5 288,00	0,00	0,00	212,00
7485	Dotation pour les titres sécurisés	12 000,00	12 130,00	0,00	0,00	-130,00
7488	Autres attributions et participations	22 000,00	18 020,00	0,00	0,00	3 980,00
75	Autres produits de gestion courante	533 600,00	568 280,87	0,00	0,00	-34 680,87
752	Revenus des immeubles	529 600,00	549 760,51	0,00	0,00	-20 160,51
7588	Autres produits div. de gestion courante	4 000,00	18 520,36	0,00	0,00	-14 520,36
TOTAL = RECETTES DE GESTION DES SERVICES (a) = 70+73+74+75+013		43 565 703,00	42 217 119,54	1 674 497,19	0,00	-325 913,73
76	Produits financiers (b)	330 293,00	330 292,43	0,00	0,00	0,57
76232	Remb. intérêts emprunts GFP rattachement	47 797,00	47 796,00	0,00	0,00	1,00
76811	Sortie empr. risque avec IRA capital.	282 496,00	282 496,43	0,00	0,00	-0,43
77	Produits exceptionnels (c)	397 357,00	430 054,61	0,00	0,00	-32 697,61

VILLE DE ST ETIENNE DU ROUVRAY - BUDGET PRINCIPAL - CA - 2019

Chap/ art(1)	Libellé (1)	Crédits ouverts (BP+DM+RAR N-1)	Crédits employés (ou restant à employer)			Crédits annulés
			Titres émis	Produits rattachés	Restes à réaliser au 31/12	
7714	Recouvrtr créances admises en non valeur	0,00	2 203,21	0,00	0,00	-2 203,21
7718	Autres produits except. opérat° gestion	0,00	37 627,42	0,00	0,00	-37 627,42
773	Mandats annulés (exercices antérieurs)	0,00	9 999,89	0,00	0,00	-9 999,89
775	Produits des cessions d'immobilisations	0,00	263 461,03	0,00	0,00	-263 461,03
7788	Produits exceptionnels divers	397 357,00	116 763,06	0,00	0,00	280 593,94
78	Reprises provisions semi-budgétaires (d) (2)	0,00	0,00	0,00	0,00	0,00
TOTAL DES RECETTES REELLES =a+b+c+d		44 293 353,00	42 977 466,58	1 674 497,19	0,00	-358 610,77
042	Opérat° ordre transfert entre sections (3) (4) (5)	3 537,00	3 537,00			0,00
777	Quote-part subv invest transf cpte résul	3 537,00	3 537,00			0,00
043	Opérat° ordre intérieur de la section (6)	0,00	0,00			0,00
TOTAL DES RECETTES D'ORDRE		3 537,00	3 537,00			0,00
TOTAL DES RECETTES DE FONCTIONNEMENT DE L'EXERCICE (=Total des opérations réelles et d'ordre)		44 296 890,00	42 981 003,58	1 674 497,19	0,00	-358 610,77
Pour information R 002 Excédent de fonctionnement reporté de N-1		2 635 886,46				

Détail du calcul des ICNE au compte 7622

Montant des ICNE de l'exercice	0,00
Montant des ICNE de l'exercice N-1	0,00
= Différence ICNE N – ICNE N-1	0,00

(1) Détailler les chapitres budgétaires par article conformément au plan de comptes appliqué par la commune ou l'établissement.

(2) Si la commune ou l'établissement applique le régime des provisions semi-budgétaires.

(3) Cf. définitions du chapitre des opérations d'ordre, *RF 042 = DI 040*.

(4) Dont 776.

(5) Le compte 7815 peut figurer dans le détail du chapitre 042 si la commune ou l'établissement applique le régime des provisions budgétaires.

(6) Chapitre destiné à retracer les opérations particulières telles que les opérations de stocks ou liées à la tenue d'un inventaire permanent simplifié.

III – VOTE DU BUDGET					III
SECTION D'INVESTISSEMENT – DETAIL DES DEPENSES					B1
Chap/ art (1)	Libellé (1)	Crédits ouverts (BP+DM+RAR N-1)	Mandats émis	Restes à réaliser au 31/12	Crédits annulés
010	Stocks	0,00	0,00	0,00	0,00
20	Immobilisations incorporelles (sauf opérations et 204)	636 068,43	286 794,68	84 620,70	264 653,05
2031	Frais d'études	295 847,17	15 321,00	19 371,91	261 154,26
2051	Concessions, droits similaires	340 221,26	271 473,68	65 248,79	3 498,79
204	Subventions d'équipement versées (sauf opérations)	240 833,00	218 284,00	16 549,00	6 000,00
2041512	GFP rat : Bâtiments, installations	225 833,00	209 284,00	16 549,00	0,00
20422	Privé : Bâtiments, installations	15 000,00	9 000,00	0,00	6 000,00
21	Immobilisations corporelles (sauf opérations)	3 428 212,71	1 410 697,00	786 281,06	1 231 234,65
2111	Terrains nus	9 803,16	1,00	0,00	9 802,16
2115	Terrains bâtis	167 197,84	5 073,84	0,00	162 124,00
2116	Cimetières	74 061,88	0,00	59 357,88	14 704,00
2121	Plantations d'arbres et d'arbustes	15 000,00	6 300,46	8 695,76	3,78
2128	Autres agencements et aménagements	422 363,55	101 404,36	116 890,40	204 068,79
21312	Bâtiments scolaires	18 577,37	13 181,40	0,00	5 395,97
21318	Autres bâtiments publics	6 490,26	11 617,88	0,00	-5 127,62
2132	Immeubles de rapport	552,00	552,00	0,00	0,00
2135	Installations générales, agencements	390 754,01	287 861,17	9 005,13	93 887,71
2151	Réseaux de voirie	39 872,91	14 534,76	24 838,20	499,95
21533	Réseaux câblés	70 000,00	30 436,30	0,00	39 563,70
21538	Autres réseaux	123 670,72	50 232,65	124 824,56	-51 386,49
21568	Autres matériels, outillages incendie	10 134,04	383,88	2 427,00	7 323,16
21571	Matériel roulant	67 800,00	67 800,00	0,00	0,00
21578	Autre matériel et outillage de voirie	3 567,60	4 554,00	0,00	-986,40
2158	Autres inst., matériel, outil. techniques	13 737,76	3 828,25	3 189,72	6 719,79
2182	Matériel de transport	367 488,92	202 404,97	188 160,63	-23 076,68
2183	Matériel de bureau et informatique	311 814,19	300 065,52	10 646,23	1 102,44
2184	Mobilier	191 123,66	143 332,85	41 877,59	5 913,22
2185	Cheptel	750,00	0,00	750,00	0,00
2188	Autres immobilisations corporelles	1 123 452,84	167 131,71	195 617,96	760 703,17
22	Immobilisations reçues en affectation (sauf opérations)	0,00	0,00	0,00	0,00
23	Immobilisations en cours (sauf opérations)	4 052 640,91	1 286 357,90	1 874 427,09	891 855,92
2313	Constructions	4 052 640,91	1 254 206,57	1 874 427,09	924 007,25
238	Avances versées commandes immo. incorp.	0,00	32 151,33	0,00	-32 151,33
201901	Opération d'équipement n° 201901 (2)	2 685 132,00	1 608 410,52	0,00	1 076 721,48
Total des dépenses d'équipement		11 042 887,05	4 810 544,10	2 761 877,85	3 470 465,10
10	Dotations, fonds divers et réserves	28 961,00	28 961,00	0,00	0,00
10226	Taxe d'aménagement	28 961,00	28 961,00	0,00	0,00
13	Subventions d'investissement	0,00	0,00	0,00	0,00
16	Emprunts et dettes assimilées	3 663 574,10	3 577 792,74	674,10	85 107,26
1641	Emprunts en euros	3 567 644,00	3 474 177,94	0,00	93 466,06
165	Dépôts et cautionnements reçus	3 000,00	1 998,80	0,00	1 001,20
1675	Dettes pour M.E.T.P. et P.P.P.	92 930,10	92 256,00	674,10	0,00
16818	Emprunts - Autres prêteurs	0,00	9 360,00	0,00	-9 360,00
18	Compte de liaison : affectat° (BA,régie)	0,00	0,00	0,00	0,00
26	Participat° et créances rattachées	0,00	0,00	0,00	0,00
27	Autres immobilisations financières	0,00	0,00	0,00	0,00
020	Dépenses imprévues	0,00			
Total des dépenses financières		3 692 535,10	3 606 753,74	674,10	85 107,26
45410	DEPENSES (3)	198 000,00	170 774,22	0,00	27 225,78
45420	RECETTES (3)	2 000,00	1 364,93	0,00	635,07
Total des dépenses d'opérations pour compte de tiers		200 000,00	172 139,15	0,00	27 860,85
TOTAL DEPENSES REELLES		14 935 422,15	8 589 436,99	2 762 551,95	3 583 433,21
040	<i>Opérat° ordre transfert entre sections (4)</i>	<i>3 537,00</i>	<i>3 537,00</i>		<i>0,00</i>
	<i>Reprises sur autofinancement antérieur (5)</i>	<i>3 537,00</i>	<i>3 537,00</i>		<i>0,00</i>
13916	<i>Sub. transf cpte résult. Autres EPL</i>	<i>3 537,00</i>	<i>3 537,00</i>		<i>0,00</i>

VILLE DE ST ETIENNE DU ROUVRAY - BUDGET PRINCIPAL - CA - 2019

Chap/ art (1)	Libellé (1)	Crédits ouverts (BP+DM+RAR N-1)	Mandats émis	Restes à réaliser au 31/12	Crédits annulés
	<i>Charges transférées (6)</i>	0,00	0,00		0,00
041	<i>Opérations patrimoniales (7)</i>	999,00	999,00		0,00
2111	<i>Terrains nus</i>	999,00	999,00		0,00
TOTAL DEPENSES D'ORDRE		4 536,00	4 536,00		0,00
TOTAL DES DEPENSES D'INVESTISSEMENT DE L'EXERCICE (= Total des dépenses réelles et d'ordre)		14 939 958,15	8 593 972,99	2 762 551,95	3 583 433,21
Pour information D 001 Solde d'exécution négatif reporté de N-1		0,00			

(1) Détailler les chapitres budgétaires par article conformément au plan de comptes appliqué par la commune ou l'établissement.

(2) Voir état III B3 pour le détail des opérations d'équipement.

(3) Voir annexes IV A9 pour le détail des opérations pour compte de tiers.

(4) Cf. définitions du chapitre d'opérations d'ordre, *DI 040=RF 042*.

(5) Les comptes 15, 29, 39, 49 et 59 peuvent figurer dans le détail du chapitre 040 si la commune ou l'établissement applique le régime des provisions budgétaires.

(6) Dont 192.

(7) Cf. définitions du chapitre des opérations d'ordre, *DI 041= RI 041*.

III – VOTE DU BUDGET	III
SECTION D'INVESTISSEMENT – DETAIL DES RECETTES	B2

Chap/ art (1)	Libellé (1)	Crédits ouverts (BP+DM+RAR N-1)	Titres émis	Restes à réaliser au 31/12	Crédits annulés
010	Stocks	0,00	0,00	0,00	0,00
13	Subventions d'investissement	5 713 839,74	1 610 884,27	2 343 910,19	1 759 045,28
1311	Subv. transf. Etat et établ. Nationaux	50 000,00	0,00	0,00	50 000,00
1321	Subv. non transf. Etat, établ. nationaux	4 464 740,43	608 953,61	1 918 043,07	1 937 743,75
1323	Subv. non transf. Départements	57 750,00	0,00	120 250,00	-62 500,00
13251	Subv. non transf. GFP de rattachement	1 004 982,31	876 661,01	282 617,12	-154 295,82
1328	Autres subventions d'équip. non transf.	136 367,00	125 269,65	23 000,00	-11 902,65
16	Emprunts et dettes assimilées(hors 165)	2 000 000,00	0,00	2 600 000,00	-600 000,00
1641	Emprunts en euros	2 000 000,00	0,00	2 600 000,00	-600 000,00
20	Immobilisations incorporelles(sauf 204)	0,00	0,00	0,00	0,00
204	Subventions d'équipement versées	0,00	0,00	0,00	0,00
21	Immobilisations corporelles	0,00	0,00	0,00	0,00
22	Immobilisations reçues en affectation	0,00	0,00	0,00	0,00
23	Immobilisations en cours	0,00	11 826,16	0,00	-11 826,16
238	Avances versées commandes immo. incorp.	0,00	11 826,16	0,00	-11 826,16
Total des recettes d'équipement		7 713 839,74	1 622 710,43	4 943 910,19	1 147 219,12
10	Dotations, fonds divers et réserves	3 791 203,00	3 522 639,99	0,00	268 563,01
10222	FCTVA	1 791 203,00	1 512 807,15	0,00	278 395,85
10226	Taxe d'aménagement	0,00	9 832,84	0,00	-9 832,84
1068	Excédents de fonctionnement capitalisés	2 000 000,00	2 000 000,00	0,00	0,00
138	Autres subvent° invest. non transf.	0,00	0,00	0,00	0,00
165	Dépôts et cautionnements reçus	3 000,00	1 378,58	0,00	1 621,42
18	Compte de liaison : affectat° (BA,régie)	0,00	0,00	0,00	0,00
26	Participat° et créances rattachées	0,00	0,00	0,00	0,00
27	Autres immobilisations financières	157 097,00	157 097,00	0,00	0,00
276351	Créance GFP de rattachement	157 097,00	157 097,00	0,00	0,00
024	Produits des cessions d'immobilisations	496 736,00	0,00	0,00	0,00
Total des recettes financières		4 448 036,00	3 681 115,57	0,00	766 920,43
45420	RECETTES (2)	200 000,00	172 139,15	0,00	27 860,85
Total des recettes d'opérations pour compte de tiers		200 000,00	172 139,15	0,00	27 860,85
TOTAL DES RECETTES REELLES		12 361 875,74	5 475 965,15	4 943 910,19	1 942 000,40
021	Virement de la sect° de fonctionnement	502 250,00	0,00	0,00	0,00
040	Opérat° ordre transfert entre sections (3) (4)	1 973 276,00	2 040 608,74	0,00	-67 332,74
192	Plus ou moins-values sur cession immo.	0,00	161 306,60	0,00	-161 306,60
2111	Terrains nus	0,00	5 705,38	0,00	-5 705,38
2115	Terrains bâtis	0,00	762,25	0,00	-762,25
266	Autres formes de participation	0,00	95 686,80	0,00	-95 686,80
28031	Frais d'études	103 694,00	100 548,00	0,00	3 146,00
28032	Frais de recherche et de développement	156,00	156,00	0,00	0,00
2804182	Autres org pub - Bâtiments et installat°	70 000,00	69 275,00	0,00	725,00
280422	Privé : Bâtiments, installations	0,00	1 800,00	0,00	-1 800,00
2804412	Sub nat org pub - Bâtiments, installat°	8 000,00	7 894,00	0,00	106,00
2804422	Sub nat privé - Bâtiments et installat°	1 800,00	0,00	0,00	1 800,00
28051	Concessions et droits similaires	70 000,00	77 222,98	0,00	-7 222,98
28121	Plantations d'arbres et d'arbustes	64 000,00	65 051,00	0,00	-1 051,00
28128	Autres aménagements de terrains	0,00	11 231,00	0,00	-11 231,00
281312	Bâtiments scolaires	0,00	13 695,00	0,00	-13 695,00
281318	Autres bâtiments publics	0,00	72 225,19	0,00	-72 225,19
28132	Immeubles de rapport	217 000,00	217 105,44	0,00	-105,44
28135	Installations générales, agencements, ..	0,00	13 744,15	0,00	-13 744,15
28142	Construct° sol autrui - Immeuble rapport	900,00	872,00	0,00	28,00
28151	Réseaux de voirie	0,00	744,00	0,00	-744,00

VILLE DE ST ETIENNE DU ROUVRAY - BUDGET PRINCIPAL - CA - 2019

Chap/ art (1)	Libellé (1)	Crédits ouverts (BP+DM+RAR N-1)	Titres émis	Restes à réaliser au 31/12	Crédits annulés
28152	Installations de voirie	0,00	37,00		-37,00
281531	Réseaux d'adduction d'eau	0,00	189,00		-189,00
281538	Autres réseaux	0,00	444,00		-444,00
281568	Autres matériels, outillages incendie	4 000,00	6 403,16		-2 403,16
281571	Matériel roulant	55 000,00	63 302,60		-8 302,60
281578	Autre matériel et outillage de voirie	800,00	12 790,00		-11 990,00
28158	Autres installat ^o , matériel et outillage	64 500,00	70 601,70		-6 101,70
28181	Installations générales, aménagt divers	13 000,00	12 162,08		837,92
28182	Matériel de transport	182 000,00	238 503,53		-56 503,53
28183	Matériel de bureau et informatique	525 000,00	0,00		525 000,00
28184	Mobilier	80 150,00	84 189,54		-4 039,54
28188	Autres immo. corporelles	209 705,00	333 390,34		-123 685,34
4817	Pénalités de renégociation de la dette	303 571,00	303 571,00		0,00
TOTAL DES PRELEVEMENTS PROVENANT DE LA SECTION DE FONCTIONNEMENT		2 475 526,00	2 040 608,74		434 917,26
041	Opérations patrimoniales (5)	999,00	999,00		0,00
1328	Autres subventions d'équip. non transf.	999,00	999,00		0,00
TOTAL DES RECETTES D'ORDRE		2 476 525,00	2 041 607,74		434 917,26
TOTAL DES RECETTES D'INVESTISSEMENT DE L'EXERCICE (= Total des recettes réelles et d'ordre)		14 838 400,74	7 517 572,89	4 943 910,19	2 376 917,66
Pour information R 001 Solde d'exécution positif reporté de N-1		101 557,41			

(1) Détailler les chapitres budgétaires par article conformément au plan de comptes appliqué par la commune ou l'établissement.

(2) Voir annexes IV A9 pour le détail des opérations pour compte de tiers.

(3) Cf. définition du chapitre des opérations d'ordre, RI 040 = DF 042.

(4) Les comptes 15, 29, 39, 49 et 59 peuvent figurer dans le détail du chapitre 040 si la commune ou l'établissement applique le régime des provisions budgétaires.

(5) Cf. définitions du chapitre des opérations d'ordre, DI 041 = RI 041.

III – VOTE DU BUDGET	III
DETAIL DES CHAPITRES D'OPERATION D'EQUIPEMENT	B3

OPERATION D'EQUIPEMENT N°: 201901 (1)
LIBELLE : NOUVEAU PROGRAMME NATIONAL RENOUVELLEMENT URBAIN

Pour vote (2)

Art. (3)	Libellé (3)	Éléments afférents à l'exercice				Pour mémoire		
		Crédits ouverts (BP+DM+RAR N-1)	Mandats émis	Restes à réaliser au 31/12	Crédits annulés	Cumul des réalisations (4)		
DEPENSES		2 685 132,00	A	1 608 410,52	0,00	1 076 721,48	B	1 608 410,52
20	Immobilisations incorporelles	323 672,00		7 312,50	0,00	316 359,50		7 312,50
2031	Frais d'études	323 672,00		7 312,50	0,00	316 359,50		7 312,50
204	Subventions d'équipement versées	0,00		0,00	0,00	0,00		0,00
21	Immobilisations corporelles	2 361 460,00		1 601 098,02	0,00	760 361,98		1 601 098,02
2115	Terrains bâtis	772 460,00		727 604,13	0,00	44 855,87		727 604,13
2128	Autres agencements et aménagements	1 589 000,00		873 493,89	0,00	715 506,11		873 493,89
22	Immobilisations reçues en affectation	0,00		0,00	0,00	0,00		0,00
23	Immobilisations en cours	0,00		0,00	0,00	0,00		0,00

RECETTES (répartition) (Pour information)		Éléments afférents à l'exercice				Pour mémoire		
		Crédits ouverts (BP+DM+RAR N-1)	Titres émis	Restes à réaliser au 31/12	Crédits annulés	Cumul des réalisations (4)		
TOTAL RECETTES AFFECTEES		0,00	C	0,00	0,00	0,00	D	0,00
13	Subventions d'investissement	0,00		0,00	0,00	0,00		0,00
16	Emprunts et dettes assimilées	0,00		0,00	0,00	0,00		0,00
20	Immobilisations incorporelles	0,00		0,00	0,00	0,00		0,00
204	Subventions d'équipement versées	0,00		0,00	0,00	0,00		0,00
21	Immobilisations corporelles	0,00		0,00	0,00	0,00		0,00
22	Immobilisations reçues en affectation	0,00		0,00	0,00	0,00		0,00
23	Immobilisations en cours	0,00		0,00	0,00	0,00		0,00

Solde du financement (5)	Pour l'exercice		En cumulé	
Recettes – Dépenses	C - A	-1 608 410,52	D - B	-1 608 410,52

(1) Ouvrir un cadre par opération.

(2) Indiquer si l'opération est présentée pour vote ou pour information.

(3) Détailler les articles conformément au plan de comptes appliqué par la commune ou l'établissement.

(4) Réalisations antérieures + réalisation de l'exercice.

(5) Indiquer le signe algébrique.

IV – ANNEXES	IV
PRESENTATION CROISEE PAR FONCTION – VUE D'ENSEMBLE (1)	A1

Libellé	01 Opérations non ventilables	0 Services généraux administrat ^s publiques	1 Sécurité et salubrité publiques	2 Enseignement - Formation	3 Culture	4 Sport et jeunesse	5 Interventions sociales et santé	6 Famille	7 Logement	8 Aménagt et services urbains, environnem	9 Action économique	TOTAL
---------	--	--	--	----------------------------------	--------------	---------------------------	--	--------------	---------------	--	---------------------------	-------

INVESTISSEMENT

REALISATIONS (de l'exercice + restes à réaliser N-1)												
Dépenses réelles	3 517 173	942 987	18 853	1 003 164	43 171	744 533	23 097	12 034	9 869	2 274 556	0	8 589 437
- Equipements municipaux (2)		850 731	18 853	1 003 164	43 171	744 533	23 097	12 034	7 870	1 884 133	0	4 592 260
- Equip. non municipaux (c/204) (3)		0	0	0	0	0	0	0	0	218 284	0	218 284
- Opérations financières	3 517 173											3 517 173
Dépenses d'ordre	4 536											4 536
Solde d'exécution reporté de N-1	0											0
Total dépenses	3 521 709	942 987	18 853	1 003 164	43 171	744 533	23 097	12 034	9 869	2 274 556	0	8 593 973
Total recettes	5 822 902	0	8 000	419 424	0	1 131 093	38 971	1 256	1 379	196 105	0	7 619 130
Solde d'investissement	2 301 193	-942 987	-10 853	-583 740	-43 171	386 560	15 874	-10 778	-8 490	-2 078 451	0	-974 843
RESTES A REALISER au 31/12/N												
Total RAR dépenses	0	407 485	20 643	1 856 444	5 023	128 252	118 709	8 451	6 909	210 636	0	2 762 552
Total RAR recettes	2 600 000	0	0	1 671 240	89 838	324 469	41 666	0	0	216 698	0	4 943 910
SOLDE RAR investissement	2 600 000	-407 485	-20 643	-185 204	84 815	196 217	-77 043	-8 451	-6 909	6 062	0	2 181 358

FONCTIONNEMENT

REALISATIONS (de l'exercice + restes à réaliser N-1)												
Total dépenses	3 634 980	11 899 085	875 741	7 272 545	3 058 412	7 461 408	3 839 334	1 442 331	484 920	3 361 818	116 834	43 447 408
Total recettes	40 022 544	379 478	153 127	1 317 584	566 351	1 877 444	1 577 082	592 323	186 963	618 491	0	47 291 387
Solde de fonctionnement	36 387 564	-11 519 606	-722 614	-5 954 961	-2 492 061	-5 583 964	-2 262 252	-850 008	-297 957	-2 743 327	-116 834	3 843 979
RESTES A REALISER au 31/12/N												
Total RAR dépenses	0	0	0	0	0	0	0	0	0	0	0	0
Total RAR recettes	0	0	0	0	0	0	0	0	0	0	0	0
SOLDE RAR fonctionnement	0	0	0	0	0	0	0	0	0	0	0	0

(1) La production de cet état est obligatoire pour les communes de 3 500 habitants et plus, les groupements comprenant au moins une telle commune, leurs établissements et services administratifs hormis les caisses des écoles et les services à activité unique érigés en établissement public ou budget annexe (L. 2312-3, R. 2311-1 et R. 2311-10. Dans les communes de 3 500 habitants et plus, le croisement par fonction est fait à un chiffre (correspondant à la fonction). Dans les communes de 10 000 habitants et plus, le croisement par fonction est fait au niveau le plus détaillé de la nomenclature fonctionnelle (sous-fonction ou rubrique). Les groupements et leurs établissements publics suivent les règles de production et de présentation applicable à la commune membre comptant le plus grand nombre d'habitants (articles L. 5211-36 a1 et R. 5211-14 + L. 5711-1 et R. 5711-2 du CGCT).

(2) Ou biens de la structure intercommunale.

(3) Ou biens ne relevant pas de la structure intercommunale.

IV – ANNEXES

PRESENTATION CROISEE PAR FONCTION – VUE D’ENSEMBLE

IV

A1

Art. (1)	Libellé	01 Opérations non ventilables	0 Services généraux administrat* publiques	1 Sécurité et salubrité publiques	2 Enseignement - Formation	3 Culture	4 Sport et jeunesse	5 Interventions sociales et santé	6 Famille	7 Logement	8 Aménagt et services urbains, environnement	9 Action économique	TOTAL
----------	---------	--	--	--	----------------------------------	--------------	---------------------------	--	--------------	---------------	---	---------------------------	-------

INVESTISSEMENT

DEPENSES

Total dépenses d'investissement		3 521 709	1 350 472	39 496	2 859 608	48 194	872 785	141 806	20 485	16 778	2 485 192	0	11 356 525
Dépenses réelles		3 517 173	1 350 472	39 496	2 859 608	48 194	872 785	141 806	20 485	16 778	2 485 192	0	11 351 989
010	Stocks	0	0	0	0	0	0	0	0	0	0	0	0
10	Dotations, fonds divers et réserves	28 961	0	0	0	0	0	0	0	0	0	0	28 961
10226	Taxe d'aménagement	28 961	0	0	0	0	0	0	0	0	0	0	28 961
13	Subventions d'investissement	0	0	0	0	0	0	0	0	0	0	0	0
16	Emprunts et dettes assimilées	3 483 538	92 930	0	0	0	0	0	0	1 999	0	0	3 578 467
1641	Emprunts en euros	3 474 178	0	0	0	0	0	0	0	0	0	0	3 474 178
165	Dépôts et cautionnements reçus	0	0	0	0	0	0	0	0	1 999	0	0	1 999
1675	Dettes pour M.E.T.P. et P.P.P.	0	92 930	0	0	0	0	0	0	0	0	0	92 930
16818	Emprunts - Autres prêteurs	9 360	0	0	0	0	0	0	0	0	0	0	9 360
18	Compte de liaison : affectat* (BA,régie)	0	0	0	0	0	0	0	0	0	0	0	0
20	Immobilisations incorporelles	4 674	358 985	0	0	853	903	0	0	0	6 000	0	371 415
2031	Frais d'études	4 674	24 019	0	0	0	0	0	0	0	6 000	0	34 693
2051	Concessions, droits similaires	0	334 966	0	0	853	903	0	0	0	0	0	336 722
204	Subventions d'équipement versées	0	0	0	0	0	0	0	0	0	234 833	0	234 833
2041512	GFP rat : Bâtiments, installations	0	0	0	0	0	0	0	0	0	225 833	0	225 833
20422	Privé : Bâtiments, installations	0	0	0	0	0	0	0	0	0	9 000	0	9 000
21	Immobilisations corporelles	0	880 345	39 496	618 655	39 702	119 706	0	20 485	14 779	463 810	0	2 196 978
2111	Terrains nus	0	0	0	0	0	0	0	0	0	1	0	1
2115	Terrains bâtis	0	0	0	0	0	0	0	0	0	5 074	0	5 074
2116	Cimetières	0	59 358	0	0	0	0	0	0	0	0	0	59 358
2121	Plantations d'arbres et d'arbustes	0	14 996	0	0	0	0	0	0	0	0	0	14 996
2128	Autres agencements et aménagement	0	2 908	0	0	0	10 800	0	0	1 181	203 407	0	218 295
21312	Bâtiments scolaires	0	0	0	13 181	0	0	0	0	0	0	0	13 181
21318	Autres bâtiments publics	0	11 618	0	0	0	0	0	0	0	0	0	11 618

VILLE DE ST ETIENNE DU ROUVRAY - BUDGET PRINCIPAL - CA - 2019

Art. (1)	Libellé	01 Opérations non ventilables	0 Services généraux administrat° publiques	1 Sécurité et salubrité publiques	2 Enseignement - Formation	3 Culture	4 Sport et jeunesse	5 Interventions sociales et santé	6 Famille	7 Logement	8 Aménagt et services urbains, environnem	9 Action économique	TOTAL
2132	Immeubles de rapport	0	0	0	0	0	0	0	0	0	552	0	552
2135	Installations générales, agencements	0	4 291	0	205 328	0	15 669	0	0	6 909	64 669	0	296 866
2151	Réseaux de voirie	0	0	0	0	0	0	0	0	0	39 373	0	39 373
21533	Réseaux câblés	0	30 436	0	0	0	0	0	0	0	0	0	30 436
21538	Autres réseaux	0	71 899	35 935	0	0	0	0	0	0	67 223	0	175 057
21568	Autres matériels, outillages incendie	0	0	2 811	0	0	0	0	0	0	0	0	2 811
21571	Matériel roulant	0	0	0	0	0	0	0	0	0	67 800	0	67 800
21578	Autre matériel et outillage de voirie	0	0	0	0	0	0	0	0	0	4 554	0	4 554
2158	Autres inst.,matériel,outil. techniques	0	1 894	0	5 124	0	0	0	0	0	0	0	7 018
2182	Matériel de transport	0	390 566	0	0	0	0	0	0	0	0	0	390 566
2183	Matériel de bureau et informatique	0	203 044	0	89 782	2 237	4 173	0	11 476	0	0	0	310 712
2184	Mobilier	0	32 538	0	115 337	2 395	34 941	0	0	0	0	0	185 210
2185	Cheptel	0	0	750	0	0	0	0	0	0	0	0	750
2188	Autres immobilisations corporelles	0	56 798	0	189 903	35 071	54 124	0	9 009	6 690	11 157	0	362 750
22	Immobilisations reçues en affectation	0	0	0	0	0	0	0	0	0	0	0	0
23	Immobilisations en cours	0	18 212	0	2 240 953	7 638	752 176	141 806	0	0	0	0	3 160 785
2313	Constructions	0	18 212	0	2 208 801	7 638	752 176	141 806	0	0	0	0	3 128 634
238	Avances versées commandes immo. incorp.	0	0	0	32 151	0	0	0	0	0	0	0	32 151
26	Participat° et créances rattachées	0	0	0	0	0	0	0	0	0	0	0	0
27	Autres immobilisations financières	0	0	0	0	0	0	0	0	0	0	0	0
Opérations d'équipement		0	0	0	0	0	0	0	0	0	1 608 411	0	1 608 411
201901	NOUVEAU PROGRAMME NATIONAL RENOUVELLEMENT URBAIN	0	0	0	0	0	0	0	0	0	1 608 411	0	1 608 411
Opérations pour compte de tiers		0	0	0	0	0	0	0	0	0	172 139	0	172 139
45410	DEPENSES	0	0	0	0	0	0	0	0	0	170 774	0	170 774
45420	RECETTES	0	0	0	0	0	0	0	0	0	1 365	0	1 365
<i>Dépenses d'ordre</i>		4 536	0	0	0	0	0	0	0	0	0	0	4 536
040	<i>Opérat° ordre transfert entre sections</i>	3 537	0	0	0	0	0	0	0	0	0	0	3 537
13916	<i>Sub. transf cpte résult. Autres EPL</i>	3 537	0	0	0	0	0	0	0	0	0	0	3 537
041	<i>Opérations patrimoniales</i>	999	0	0	0	0	0	0	0	0	0	0	999
2111	<i>Terrains nus</i>	999	0	0	0	0	0	0	0	0	0	0	999
001Solde d'exécution reporté de N-1		0	0	0	0	0	0	0	0	0	0	0	0

VILLE DE ST ETIENNE DU ROUVRAY - BUDGET PRINCIPAL - CA - 2019

Art. (1)	Libellé	01 Opérations non ventilables	0 Services généraux administrat° publiques	1 Sécurité et salubrité publiques	2 Enseignement - Formation	3 Culture	4 Sport et jeunesse	5 Interventions sociales et santé	6 Famille	7 Logement	8 Aménagt et services urbains, environnem	9 Action économique	TOTAL
----------	---------	--	--	--	----------------------------------	--------------	---------------------------	--	--------------	---------------	--	---------------------------	-------

RECETTES													
Total recettes d'investissement		8 422 902	0	8 000	2 090 664	89 838	1 455 561	80 637	1 256	1 379	412 803	0	12 563 040
Recettes réelles		6 279 737	0	8 000	2 090 664	89 838	1 455 561	80 637	1 256	1 379	412 803	0	10 419 875
010	Stocks	0	0	0	0	0	0	0	0	0	0	0	0
10	Dotations, fonds divers et réserves	3 522 640	0	0	0	0	0	0	0	0	0	0	3 522 640
10222	FCTVA	1 512 807	0	0	0	0	0	0	0	0	0	0	1 512 807
10226	Taxe d'aménagement	9 833	0	0	0	0	0	0	0	0	0	0	9 833
1068	Excédents de fonctionnement capitalisés	2 000 000	0	0	0	0	0	0	0	0	0	0	2 000 000
13	Subventions d'investissement	0	0	8 000	2 090 664	89 838	1 443 735	80 637	1 256	0	240 664	0	3 954 794
1321	Subv. non transf. Etat, établ. nationaux	0	0	8 000	1 812 161	89 838	439 666	0	0	0	177 332	0	2 526 997
1323	Subv. non transf. Départements	0	0	0	57 750	0	62 500	0	0	0	0	0	120 250
13251	Subv. non transf. GFP de rattachement	0	0	0	220 753	0	841 522	80 637	0	0	16 366	0	1 159 278
1328	Autres subventions d'équip. non transf.	0	0	0	0	0	100 047	0	1 256	0	46 966	0	148 270
16	Emprunts et dettes assimilées	2 600 000	0	0	0	0	0	0	0	1 379	0	0	2 601 379
1641	Emprunts en euros	2 600 000	0	0	0	0	0	0	0	0	0	0	2 600 000
165	Dépôts et cautionnements reçus	0	0	0	0	0	0	0	0	1 379	0	0	1 379
18	Compte de liaison : affectat° (BA,régie)	0	0	0	0	0	0	0	0	0	0	0	0
20	Immobilisations incorporelles	0	0	0	0	0	0	0	0	0	0	0	0
204	Subventions d'équipement versées	0	0	0	0	0	0	0	0	0	0	0	0
21	Immobilisations corporelles	0	0	0	0	0	0	0	0	0	0	0	0
22	Immobilisations reçues en affectation	0	0	0	0	0	0	0	0	0	0	0	0
23	Immobilisations en cours	0	0	0	0	0	11 826	0	0	0	0	0	11 826
238	Avances versées commandes immo. incorp.	0	0	0	0	0	11 826	0	0	0	0	0	11 826
26	Participat° et créances rattachées	0	0	0	0	0	0	0	0	0	0	0	0
27	Autres immobilisations financières	157 097	0	0	0	0	0	0	0	0	0	0	157 097
276351	Créance GFP de rattachement	157 097	0	0	0	0	0	0	0	0	0	0	157 097
	Opérations pour compte de tiers	0	0	0	0	0	0	0	0	0	172 139	0	172 139

VILLE DE ST ETIENNE DU ROUVRAY - BUDGET PRINCIPAL - CA - 2019

Art. (1)	Libellé	01 Opérations non ventilables	0 Services généraux administrat° publiques	1 Sécurité et salubrité publiques	2 Enseignement - Formation	3 Culture	4 Sport et jeunesse	5 Interventions sociales et santé	6 Famille	7 Logement	8 Aménagt et services urbains, environnem	9 Action économique	TOTAL
45420	RECETTES	0	0	0	0	0	0	0	0	0	172 139	0	172 139
	Recettes d'ordre	2 041 608	0	0	0	0	0	0	0	0	0	0	2 041 608
040	Opérat° ordre transfert entre sections	2 040 609	0	0	0	0	0	0	0	0	0	0	2 040 609
192	Plus ou moins-values sur cession immo.	161 307	0	0	0	0	0	0	0	0	0	0	161 307
2111	Terrains nus	5 705	0	0	0	0	0	0	0	0	0	0	5 705
2115	Terrains bâtis	762	0	0	0	0	0	0	0	0	0	0	762
266	Autres formes de participation	95 687	0	0	0	0	0	0	0	0	0	0	95 687
28031	Frais d'études	100 548	0	0	0	0	0	0	0	0	0	0	100 548
28032	Frais de recherche et de développement	156	0	0	0	0	0	0	0	0	0	0	156
2804182	Autres org pub - Bâtiments et installat°	69 275	0	0	0	0	0	0	0	0	0	0	69 275
280422	Privé : Bâtiments, installations	1 800	0	0	0	0	0	0	0	0	0	0	1 800
2804412	Sub nat org pub - Bâtiments, installat°	7 894	0	0	0	0	0	0	0	0	0	0	7 894
28051	Concessions et droits similaires	77 223	0	0	0	0	0	0	0	0	0	0	77 223
28121	Plantations d'arbres et d'arbustes	65 051	0	0	0	0	0	0	0	0	0	0	65 051
28128	Autres aménagements de terrains	11 231	0	0	0	0	0	0	0	0	0	0	11 231
281312	Bâtiments scolaires	13 695	0	0	0	0	0	0	0	0	0	0	13 695
281318	Autres bâtiments publics	72 225	0	0	0	0	0	0	0	0	0	0	72 225
28132	Immeubles de rapport	217 105	0	0	0	0	0	0	0	0	0	0	217 105
28135	Installations générales, agencements, ..	13 744	0	0	0	0	0	0	0	0	0	0	13 744
28142	Construct° sol autrui - Immeuble rapport	872	0	0	0	0	0	0	0	0	0	0	872
28151	Réseaux de voirie	744	0	0	0	0	0	0	0	0	0	0	744
28152	Installations de voirie	37	0	0	0	0	0	0	0	0	0	0	37
281531	Réseaux d'adduction d'eau	189	0	0	0	0	0	0	0	0	0	0	189
281538	Autres réseaux	444	0	0	0	0	0	0	0	0	0	0	444
281568	Autres matériels, outillages incendie	6 403	0	0	0	0	0	0	0	0	0	0	6 403
281571	Matériel roulant	63 303	0	0	0	0	0	0	0	0	0	0	63 303
281578	Autre matériel et outillage de voirie	12 790	0	0	0	0	0	0	0	0	0	0	12 790
28158	Autres installat°, matériel et outillage	70 602	0	0	0	0	0	0	0	0	0	0	70 602
28181	Installations générales, aménagt divers	12 162	0	0	0	0	0	0	0	0	0	0	12 162

VILLE DE ST ETIENNE DU ROUVRAY - BUDGET PRINCIPAL - CA - 2019

Art. (1)	Libellé	01 Opérations non ventilables	0 Services généraux administrat° publiques	1 Sécurité et salubrité publiques	2 Enseignement - Formation	3 Culture	4 Sport et jeunesse	5 Interventions sociales et santé	6 Famille	7 Logement	8 Aménagt et services urbains, environnem	9 Action économique	TOTAL
28182	Matériel de transport	238 504	0	0	0	0	0	0	0	0	0	0	238 504
28184	Mobilier	84 190	0	0	0	0	0	0	0	0	0	0	84 190
28188	Autres immo. corporelles	333 390	0	0	0	0	0	0	0	0	0	0	333 390
4817	Pénalités de renégociation de la dette	303 571	0	0	0	0	0	0	0	0	0	0	303 571
041	Opérations patrimoniales	999	0	0	0	0	0	0	0	0	0	0	999
1328	Autres subventions d'équip. non transf.	999	0	0	0	0	0	0	0	0	0	0	999
001	Solde d'exécution reporté de N-1	101 557	0	0	0	0	0	0	0	0	0	0	101 557

FONCTIONNEMENT

DEPENSES													
Total dépenses de fonctionnement		3 634 980	11 899 085	875 741	7 272 545	3 058 412	7 461 408	3 839 334	1 442 331	484 920	3 361 818	116 834	43 447 408
Dépenses réelles		1 594 371	11 899 085	875 741	7 272 545	3 058 412	7 461 408	3 839 334	1 442 331	484 920	3 361 818	116 834	41 406 799
011	Charges à caractère général	290 978	3 910 499	44 681	1 398 079	111 798	1 176 735	493 747	22 005	334 869	1 217 716	74 767	9 075 872
60611	Eau et assainissement	0	165 961	569	0	0	0	0	0	116	53 282	0	219 929
60612	Energie - Electricité	0	418 214	0	0	0	0	0	0	1 242	0	0	419 456
60621	Combustibles	0	429 167	0	0	0	92 366	0	0	0	0	0	521 533
60622	Carburants	0	217 282	0	0	0	189	0	0	0	0	0	217 471
60623	Alimentation	0	15 252	189	870 282	331	40 156	4 239	8 218	0	0	44	938 712
60624	Produits de traitement	0	0	1 177	0	0	13 147	0	0	0	0	0	14 325
60628	Autres fournitures non stockées	0	9 673	0	54 385	0	0	0	0	0	1 626	0	65 684
60631	Fournitures d'entretien	0	107 824	0	27 851	0	381	0	0	0	0	0	136 055
60632	Fournitures de petit équipement	0	24 415	440	3 657	4 355	43 764	8	2 334	0	15 655	0	94 628
60633	Fournitures de voirie	0	0	0	0	0	0	0	0	0	37 675	0	37 675
60636	Vêtements de travail	0	23 812	20 805	1 211	0	4 259	0	533	0	0	0	50 620
6064	Fournitures administratives	0	55 335	0	0	0	1 450	793	0	0	0	0	57 578
6065	Livres, disques, ... (médiathèque)	0	0	0	0	58 777	0	0	0	0	0	0	58 777
6067	Fournitures scolaires	0	0	0	164 471	0	0	0	0	0	0	0	164 471
6068	Autres matières et fournitures	0	219 634	515	41 905	7 331	140 800	12 327	7 263	36	95 991	0	525 802
611	Contrats de prestations de services	0	141 572	17 079	0	0	198 815	284 600	0	25 054	114 619	0	781 739
6122	Crédit-bail mobilier	0	6 070	0	0	0	0	0	0	0	0	0	6 070
6132	Locations immobilières	0	0	0	0	0	240	16 726	0	0	0	0	16 965
6135	Locations mobilières	0	131 734	781	22 442	4 406	40 414	4 313	0	0	34 718	0	238 808
614	Charges locatives et de copropriété	0	283	0	0	0	0	2 574	0	255 750	0	36 539	295 145
61521	Entretien terrains	0	0	0	0	0	0	0	0	0	15 710	0	15 710

VILLE DE ST ETIENNE DU ROUVRAY - BUDGET PRINCIPAL - CA - 2019

Art. (1)	Libellé	01 Opérations non ventilables	0 Services généraux administrat° publiques	1 Sécurité et salubrité publiques	2 Enseignement - Formation	3 Culture	4 Sport et jeunesse	5 Interventions sociales et santé	6 Famille	7 Logement	8 Aménagt et services urbains, environnem	9 Action économique	TOTAL
615221	Entretien, réparations bâtiments publics	0	42 009	0	45 880	0	10 883	0	0	0	0	0	98 771
615228	Entretien, réparations autres bâtiments	0	937	0	0	0	0	0	0	22 371	3 853	0	27 160
615231	Entretien, réparations voiries	0	0	0	0	0	0	0	0	0	40 495	0	40 495
615232	Entretien, réparations réseaux	0	384	0	0	0	0	0	0	0	39 987	0	40 371
61551	Entretien matériel roulant	0	52 085	0	2 243	0	1 059	0	0	0	20 821	0	76 209
61558	Entretien autres biens mobiliers	0	35 429	0	67 710	4 347	7 875	0	0	0	2 219	0	117 581
6156	Maintenance	0	597 443	1 395	10 481	1 255	184 068	1 267	0	0	1 959	0	797 868
6161	Multirisques	0	119 818	0	0	0	0	0	0	0	0	0	119 818
617	Etudes et recherches	0	37 967	0	0	0	0	0	0	0	2 429	2 220	42 616
6182	Documentation générale et technique	0	36 490	0	254	5 786	1 554	0	372	0	0	0	44 455
6184	Versements à des organismes de formation	0	50 745	0	0	0	960	4 356	0	0	0	4 175	60 236
6185	Frais de colloques et de séminaires	0	14 801	0	0	0	0	0	0	0	0	0	14 801
6188	Autres frais divers	0	16 391	0	0	974	5 865	0	0	0	0	95	23 324
6225	Indemnités aux comptable et régisseurs	0	330	0	0	648	1 336	200	55	0	0	0	2 570
6226	Honoraires	0	85 357	1 461	1 917	0	94	14 279	46	30 300	2 250	0	135 704
6227	Frais d'actes et de contentieux	0	17 244	0	0	0	0	0	0	0	7 369	0	24 613
6228	Divers	0	3 764	0	0	0	4 106	2 327	3 164	0	9 556	0	22 917
6231	Annonces et insertions	0	56 224	0	0	0	0	0	0	0	15	0	56 239
6232	Fêtes et cérémonies	0	225 707	0	0	11 962	3 352	18	0	0	0	0	241 039
6233	Foires et expositions	0	29 777	0	0	0	0	0	0	0	0	0	29 777
6236	Catalogues et imprimés	0	80 389	269	0	0	0	0	0	0	0	0	80 658
6237	Publications	0	3 045	0	0	0	0	0	0	0	0	0	3 045
6238	Divers	0	876	0	0	0	191	0	22	0	0	0	1 089
6241	Transports de biens	0	5 874	0	0	0	0	0	0	0	0	0	5 874
6247	Transports collectifs	0	2 223	0	52 924	22	206 399	38 525	0	0	0	0	300 093
6248	Divers	0	5 555	0	0	0	0	0	0	0	0	0	5 555
6251	Voyages et déplacements	0	12 040	0	0	0	50	0	0	0	0	0	12 090
6256	Missions	0	4 599	0	0	0	145	0	0	0	0	0	4 744
6257	Réceptions	0	30 752	0	0	0	0	0	0	0	0	0	30 752
6261	Frais d'affranchissement	0	97 059	0	1 599	0	99	0	0	0	0	0	98 757
6262	Frais de télécommunications	0	153 745	0	0	0	0	0	0	0	0	0	153 745
627	Services bancaires et assimilés	3	1 604	0	0	0	0	0	0	0	0	0	1 607

VILLE DE ST ETIENNE DU ROUVRAY - BUDGET PRINCIPAL - CA - 2019

Art. (1)	Libellé	01 Opérations non ventilables	0 Services généraux administrat° publiques	1 Sécurité et salubrité publiques	2 Enseignement - Formation	3 Culture	4 Sport et jeunesse	5 Interventions sociales et santé	6 Famille	7 Logement	8 Aménagt et services urbains, environnem	9 Action économique	TOTAL
6281	Concours divers (cotisations)	0	30 817	0	100	400	0	0	0	0	0	0	31 317
62872	Remb. frais au budget annexe	0	30 341	0	0	0	30 643	0	0	0	0	0	60 984
62874	Remb. frais à la Caisse des Ecoles	0	0	0	0	0	0	104	0	0	0	0	104
6288	Autres services extérieurs	0	61 625	0	28 769	7 751	140 202	107 093	0	0	717 486	31 695	1 094 620
63512	Taxes foncières	275 011	0	0	0	0	0	0	0	0	0	0	275 011
63513	Autres impôts locaux	15 340	0	0	0	0	0	0	0	0	0	0	15 340
6354	Droits d'enregistrement et de timbre	0	0	0	0	995	0	0	0	0	0	0	995
6355	Taxes et impôts sur les véhicules	624	828	0	0	0	0	0	0	0	0	0	1 452
637	Autres impôts, taxes (autres organismes)	0	0	0	0	2 456	1 871	0	0	0	0	0	4 327
012	Charges de personnel, frais assimilés	0	7 318 995	831 060	5 268 328	2 286 396	6 279 162	1 596 756	1 310 985	150 051	2 144 102	42 067	27 227 902
6218	Autre personnel extérieur	0	1 569	0	0	3 151	0	0	0	0	0	0	4 720
6331	Versement de transport	0	81 092	8 680	61 786	27 500	76 482	22 022	15 882	1 744	24 771	482	320 440
6332	Cotisations versées au F.N.A.L.	0	20 273	2 170	15 445	6 875	19 120	5 506	3 970	436	6 192	121	80 108
6333	Particip. employeurs format° prof. cont.	0	300	0	0	0	0	97	0	0	0	0	397
6336	Cotisations CNFPT et CDGFPT	0	45 454	3 906	27 806	12 375	34 397	8 175	7 147	785	11 147	217	151 408
64111	Rémunération principale titulaires	0	3 291 039	416 742	2 584 430	1 069 732	2 295 948	415 494	560 619	87 010	1 080 178	17 195	11 818 388
64112	NBI, SFT, indemnité résidence	0	122 333	26 703	88 939	39 224	80 110	17 505	16 677	1 791	29 001	1 989	424 272
64118	Autres indemnités titulaires	0	784 417	135 284	452 306	196 571	441 111	81 238	103 197	16 251	236 623	3 971	2 450 969
64131	Rémunérations non tit.	0	725 799	22 688	549 091	289 895	1 588 439	259 438	238 464	0	165 024	6 928	3 845 766
64138	Autres indemnités non tit.	0	0	0	0	0	6 347	968	0	0	0	0	7 315
64162	Emplois d'avenir	0	0	0	0	0	0	28 456	0	0	0	0	28 456
64168	Autres emplois d'insertion	0	0	0	0	0	58	398 069	0	0	0	0	398 127
6417	Rémunérations des apprentis	0	12 753	0	0	0	0	0	0	0	0	0	12 753
6451	Cotisations à l'U.R.S.S.A.F.	0	779 051	71 673	588 662	288 736	904 724	189 669	174 823	13 456	224 882	5 129	3 240 805
6453	Cotisations aux caisses de retraites	0	1 138 671	137 811	875 676	347 433	817 223	166 555	186 826	28 230	358 397	5 913	4 062 735
6454	Cotisations aux A.S.S.E.D.I.C.	0	1 342	0	0	0	0	517	0	0	0	0	1 858
6455	Cotisations pour assurance du personnel	0	201 021	0	0	0	0	0	0	0	0	0	201 021
6458	Cotis. aux autres organismes sociaux	0	15 047	1 664	10 378	3 970	9 180	2 336	2 164	348	4 320	69	49 477
64731	Allocations chômage versées directement	0	12 936	0	0	0	0	0	0	0	0	0	12 936
6475	Médecine du travail, pharmacie	0	78 908	0	1 779	0	1 072	14	152	0	0	0	81 925
6488	Autres charges	0	6 990	3 740	12 028	934	4 953	698	1 064	0	3 567	54	34 028
014	Atténuations de produits	40 400	0	0	0	0	0	0	0	0	0	0	40 400

VILLE DE ST ETIENNE DU ROUVRAY - BUDGET PRINCIPAL - CA - 2019

Art. (1)	Libellé	01 Opérations non ventilables	0 Services généraux administrat° publiques	1 Sécurité et salubrité publiques	2 Enseignement - Formation	3 Culture	4 Sport et jeunesse	5 Interventions sociales et santé	6 Famille	7 Logement	8 Aménagt et services urbains, environnem	9 Action économique	TOTAL
7391172	Dégrèvt taxe habitat° sur logements vaca	40 400	0	0	0	0	0	0	0	0	0	0	40 400
65	Autres charges de gestion courante	40 323	574 491	0	507 167	660 218	5 242	1 748 832	109 342	0	0	0	3 645 615
651	Redevances pour licences, logiciels, ...	0	0	0	0	0	992	2 772	0	0	0	0	3 764
6521	Déficit budgets annexes administratifs	40 321	0	0	0	0	0	0	0	0	0	0	40 321
6531	Indemnités	0	225 433	0	0	0	0	0	0	0	0	0	225 433
6532	Frais de mission	0	381	0	0	0	0	0	0	0	0	0	381
6533	Cotisations de retraite	0	26 107	0	0	0	0	0	0	0	0	0	26 107
6534	Cotis. de sécurité sociale - part patron	0	4 554	0	0	0	0	0	0	0	0	0	4 554
6535	Formation	0	2 480	0	0	0	0	0	0	0	0	0	2 480
6541	Créances admises en non-valeur	0	13 669	0	5 986	21	4 250	0	0	0	0	0	23 926
6542	Créances éteintes	0	9 605	0	0	0	0	0	0	0	0	0	9 605
6558	Autres contributions obligatoires	0	1 410	0	72 100	0	0	0	0	0	0	0	73 510
657362	Subv. fonct. CCAS	0	0	0	59 800	0	0	1 318 590	0	0	0	0	1 378 390
65738	Subv. fonct. Autres organismes publics	0	0	0	316 835	660 197	0	10 500	0	0	0	0	987 532
6574	Subv. fonct. Associat°, personnes privée	0	290 851	0	52 447	0	0	416 970	109 342	0	0	0	869 610
65888	Autres	2	0	0	0	0	0	0	0	0	0	0	3
656	Frais fonctionnement des groupes d'élus	0	0	0	0	0	0	0	0	0	0	0	0
66	Charges financières	1 222 669	92 094	0	0	0	0	0	0	0	0	0	1 314 763
66111	Intérêts réglés à l'échéance	1 218 637	0	0	0	0	0	0	0	0	0	0	1 218 637
6615	Intérêts comptes courants et de dépôts	4 032	0	0	0	0	0	0	0	0	0	0	4 032
6618	Intérêts des autres dettes	0	92 094	0	0	0	0	0	0	0	0	0	92 094
67	Charges exceptionnelles	0	3 007	0	98 970	0	269	0	0	0	0	0	102 246
6714	Bourses et prix	0	0	0	98 970	0	0	0	0	0	0	0	98 970
673	Titres annulés (sur exercices antérieurs	0	3 007	0	0	0	0	0	0	0	0	0	3 007
678	Autres charges exceptionnelles	0	0	0	0	0	269	0	0	0	0	0	269
68	Dot. aux amortissements et provisions	0	0	0	0	0	0	0	0	0	0	0	0

VILLE DE ST ETIENNE DU ROUVRAY - BUDGET PRINCIPAL - CA - 2019

Art. (1)	Libellé	01 Opérations non ventilables	0 Services généraux administrat° publiques	1 Sécurité et salubrité publiques	2 Enseignement - Formation	3 Culture	4 Sport et jeunesse	5 Interventions sociales et santé	6 Famille	7 Logement	8 Aménagt et services urbains, environnem	9 Action économique	TOTAL
<i>Dépenses d'ordre</i>		2 040 609	0	0	0	0	0	0	0	0	0	0	2 040 609
042	<i>Opérat° ordre transfert entre sections</i>	2 040 609	0	0	0	0	0	0	0	0	0	0	2 040 609
675	<i>Valeurs comptables immobilisations cédée</i>	102 154	0	0	0	0	0	0	0	0	0	0	102 154
6761	<i>Différences sur réalisations (positives)</i>	161 307	0	0	0	0	0	0	0	0	0	0	161 307
6811	<i>Dot. amort. et prov. Immos incorporelles</i>	1 473 577	0	0	0	0	0	0	0	0	0	0	1 473 577
6862	<i>Dot. amort. charges financ. à répartir</i>	303 571	0	0	0	0	0	0	0	0	0	0	303 571
043	<i>Opérat° ordre intérieur de la section</i>	0	0	0	0	0	0	0	0	0	0	0	0
002 Déficit de fonctionnement reporté		0	0	0	0	0	0	0	0	0	0	0	0

RECETTES													
Total recettes de fonctionnement		40 022 544	379 478	153 127	1 317 584	566 351	1 877 444	1 577 082	592 323	186 963	618 491	0	47 291 387
Recettes réelles		37 383 121	379 478	153 127	1 317 584	566 351	1 877 444	1 577 082	592 323	186 963	618 491	0	44 651 964
013	Atténuations de charges	0	100 480	0	2 367	0	374	0	0	0	0	0	103 222
6419	Remboursements rémunérations personnel	0	79 600	0	2 367	0	374	0	0	0	0	0	82 342
6459	Rembourst charges SS et prévoyance	0	20 880	0	0	0	0	0	0	0	0	0	20 880
70	Produits des services, du domaine, vente	95 623	0	66 621	1 255 288	514 274	637 593	1 019 810	254 899	0	7 055	0	3 851 164
70311	Concessions cimetières (produit net)	0	0	51 269	0	0	0	0	0	0	0	0	51 269
70312	Redevances funéraires	0	0	12 931	0	0	0	0	0	0	0	0	12 931
70388	Autres redevances et recettes diverses	0	0	0	0	0	0	0	0	0	7 055	0	7 055
7062	Redevances services à caractère culturel	0	0	0	0	93 456	40 741	0	0	0	0	0	134 197
70631	Redevances services à caractère sportif	0	0	0	0	0	226 050	0	0	0	0	0	226 050
70632	Redevances services à caractère loisir	0	0	0	0	0	367 309	0	0	0	0	0	367 309
70688	Autres prestations de services	0	0	0	595 729	0	1 041	0	223 647	0	0	0	820 417
70841	Mise à dispo personnel B.A. , régies	74 470	0	0	659 559	0	0	978 618	0	0	0	0	1 712 647
70848	Mise à dispo personnel autres organismes	12 283	0	0	0	418 818	0	0	0	0	0	0	431 101

VILLE DE ST ETIENNE DU ROUVRAY - BUDGET PRINCIPAL - CA - 2019

Art. (1)	Libellé	01 Opérations non ventilables	0 Services généraux administrat° publiques	1 Sécurité et salubrité publiques	2 Enseignement - Formation	3 Culture	4 Sport et jeunesse	5 Interventions sociales et santé	6 Famille	7 Logement	8 Aménagt et services urbains, environnem	9 Action économique	TOTAL
70872	Remb. frais B.A. et régies municipales	0	0	0	0	2 000	0	0	0	0	0	0	2 000
70873	Remb. frais par les C.C.A.S.	0	0	0	0	0	0	41 192	20 641	0	0	0	61 833
70878	Remb. frais par d'autres redevables	8 869	0	0	0	0	0	0	10 611	0	0	0	19 480
7088	Produits activités annexes (abonnements)	0	0	2 421	0	0	2 453	0	0	0	0	0	4 874
73	Impôts et taxes	26 921 214	0	65 889	0	0	0	0	0	0	86 861	0	27 073 964
73111	Taxes foncières et d'habitation	16 228 699	0	0	0	0	0	0	0	0	0	0	16 228 699
73211	Attribution de compensation	8 096 026	0	0	0	0	0	0	0	0	0	0	8 096 026
73212	Dotation de solidarité communautaire	621 487	0	0	0	0	0	0	0	0	0	0	621 487
73221	FNGIR	195 097	0	0	0	0	0	0	0	0	0	0	195 097
73223	Fonds péréquation ress. com. et intercom	405 623	0	0	0	0	0	0	0	0	0	0	405 623
7336	Droits de place	0	0	65 889	0	0	0	0	0	0	0	0	65 889
7338	Autres taxes	0	0	0	0	0	0	0	0	0	52 869	0	52 869
7343	Taxes sur les pylônes électriques	0	0	0	0	0	0	0	0	0	33 992	0	33 992
7351	Taxe consommation finale d'électricité	421 435	0	0	0	0	0	0	0	0	0	0	421 435
7368	Taxes locales sur la publicité extérieur	173 565	0	0	0	0	0	0	0	0	0	0	173 565
7381	Taxes additionnelles droits de mutation	779 282	0	0	0	0	0	0	0	0	0	0	779 282
74	Dotations et participations	9 739 945	51 001	4 700	59 928	52 077	1 239 382	557 273	337 424	0	253 256	0	12 294 986
7411	Dotation forfaitaire	3 336 653	0	0	0	0	0	0	0	0	0	0	3 336 653
74123	Dotation de solidarité urbaine	5 296 343	0	0	0	0	0	0	0	0	0	0	5 296 343
74127	Dotation nationale de péréquation	68 392	0	0	0	0	0	0	0	0	0	0	68 392
745	Dotation spéciale instituteurs	0	0	0	2 808	0	0	0	0	0	0	0	2 808
74718	Autres participations Etat	0	33 583	1 500	39 100	22 000	6 578	443 916	0	0	0	0	546 677
7472	Participat° Régions	0	0	0	0	0	533	0	0	0	0	0	533
7473	Participat° Départements	0	0	1 600	0	17 217	68 899	0	0	0	0	0	87 716
74751	Participat° GFP de rattachement	0	0	0	0	0	0	52 357	0	0	0	0	52 357
7478	Participat° Autres organismes	0	0	1 600	0	12 860	1 163 371	61 000	337 424	0	253 256	0	1 829 511
7482	Compens. perte taxe add. droits mutation	1 113	0	0	0	0	0	0	0	0	0	0	1 113
748313	Dotat° de compensation de la TP	75 967	0	0	0	0	0	0	0	0	0	0	75 967

VILLE DE ST ETIENNE DU ROUVRAY - BUDGET PRINCIPAL - CA - 2019

Art. (1)	Libellé	01 Opérations non ventilables	0 Services généraux administrat° publiques	1 Sécurité et salubrité publiques	2 Enseignement - Formation	3 Culture	4 Sport et jeunesse	5 Interventions sociales et santé	6 Famille	7 Logement	8 Aménagt et services urbains, environnem	9 Action économique	TOTAL
74832	Attribution du fonds départemental TP	125 623	0	0	0	0	0	0	0	0	0	0	125 623
74834	Etat - Compens. exonérat° taxes foncière	107 320	0	0	0	0	0	0	0	0	0	0	107 320
74835	Etat - Compens. exonérat° taxe habitat°	728 534	0	0	0	0	0	0	0	0	0	0	728 534
7484	Dotation de recensement	0	5 288	0	0	0	0	0	0	0	0	0	5 288
7485	Dotation pour les titres sécurisés	0	12 130	0	0	0	0	0	0	0	0	0	12 130
7488	Autres attributions et participations	0	0	0	18 020	0	0	0	0	0	0	0	18 020
75	Autres produits de gestion courante	0	109 999	0	0	0	0	0	0	186 963	271 319	0	568 281
752	Revenus des immeubles	0	92 798	0	0	0	0	0	0	186 963	269 999	0	549 761
7588	Autres produits div. de gestion courante	0	17 201	0	0	0	0	0	0	0	1 320	0	18 520
76	Produits financiers	330 292	0	0	0	0	0	0	0	0	0	0	330 292
76232	Remb. intérêts emprunts GFP rattachement	47 796	0	0	0	0	0	0	0	0	0	0	47 796
76811	Sortie empr. risque avec IRA capital.	282 496	0	0	0	0	0	0	0	0	0	0	282 496
77	Produits exceptionnels	296 046	117 998	15 917	0	0	94	0	0	0	0	0	430 055
7714	Recouvert créances admises en non valeur	0	2 203	0	0	0	0	0	0	0	0	0	2 203
7718	Autres produits except. opérat° gestion	37 477	151	0	0	0	0	0	0	0	0	0	37 627
773	Mandats annulés (exercices antérieurs)	10 000	0	0	0	0	0	0	0	0	0	0	10 000
775	Produits des cessions d'immobilisations	248 569	14 892	0	0	0	0	0	0	0	0	0	263 461
7788	Produits exceptionnels divers	0	100 752	15 917	0	0	94	0	0	0	0	0	116 763
78	Reprise sur amortissements et provisions	0	0	0	0	0	0	0	0	0	0	0	0
<i>Recettes d'ordre</i>		3 537	0	0	0	0	0	0	0	0	0	0	3 537
042	Opérat° ordre transfert entre sections	3 537	0	0	0	0	0	0	0	0	0	0	3 537
777	Quote-part subv invest transf cpte résul	3 537	0	0	0	0	0	0	0	0	0	0	3 537

VILLE DE ST ETIENNE DU ROUVRAY - BUDGET PRINCIPAL - CA - 2019

Art. (1)	Libellé	01 Opérations non ventilables	0 Services généraux administrat° publiques	1 Sécurité et salubrité publiques	2 Enseignement - Formation	3 Culture	4 Sport et jeunesse	5 Interventions sociales et santé	6 Famille	7 Logement	8 Aménagt et services urbains, environnemt	9 Action économique	TOTAL
043	Opérat° ordre intérieur de la section	0	0	0	0	0	0	0	0	0	0	0	0
	002 Excédent de fonctionnement reporté	2 635 886	0	0	0	0	0	0	0	0	0	0	2 635 886

(1)Le croisement par nature est fait au niveau de chacun des articles budgétaires.

IV – ANNEXES	IV
ELEMENTS DU BILAN PRESENTATION CROISEE PAR FONCTION (1) – DETAIL FONCTIONNEMENT	A1.1

FONCTION 0 – Services généraux des administrations publiques locales

(2)	Libellé	01 Opérations non ventilables	02 Administration générale	03 Justice	04 Coopérat° décentralisée, act° européen.	Total
DEPENSES		3 634 979,61	11 899 084,72	0,00	0,00	15 534 064,33
Réalizations		3 634 979,61	11 899 084,72	0,00	0,00	15 534 064,33
002	Résultat de fonctionnement reporté	0,00	0,00	0,00	0,00	0,00
011	Charges à caractère général	290 978,02	3 910 498,57	0,00	0,00	4 201 476,59
60611	Eau et assainissement	0,00	165 960,88	0,00	0,00	165 960,88
60612	Energie - Electricité	0,00	418 213,63	0,00	0,00	418 213,63
60621	Combustibles	0,00	429 166,64	0,00	0,00	429 166,64
60622	Carburants	0,00	217 281,67	0,00	0,00	217 281,67
60623	Alimentation	0,00	15 252,49	0,00	0,00	15 252,49
60628	Autres fournitures non stockées	0,00	9 672,57	0,00	0,00	9 672,57
60631	Fournitures d'entretien	0,00	107 823,60	0,00	0,00	107 823,60
60632	Fournitures de petit équipement	0,00	24 414,87	0,00	0,00	24 414,87
60636	Vêtements de travail	0,00	23 812,20	0,00	0,00	23 812,20
6064	Fournitures administratives	0,00	55 335,40	0,00	0,00	55 335,40
6068	Autres matières et fournitures	0,00	219 633,82	0,00	0,00	219 633,82
611	Contrats de prestations de services	0,00	141 571,89	0,00	0,00	141 571,89
6122	Crédit-bail mobilier	0,00	6 069,64	0,00	0,00	6 069,64
6135	Locations mobilières	0,00	131 734,08	0,00	0,00	131 734,08
614	Charges locatives et de copropriété	0,00	282,78	0,00	0,00	282,78
615221	Entretien, réparations bâtiments publics	0,00	42 008,99	0,00	0,00	42 008,99
615228	Entretien, réparations autres bâtiments	0,00	937,43	0,00	0,00	937,43
615232	Entretien, réparations réseaux	0,00	384,00	0,00	0,00	384,00
61551	Entretien matériel roulant	0,00	52 084,86	0,00	0,00	52 084,86
61558	Entretien autres biens mobiliers	0,00	35 428,77	0,00	0,00	35 428,77
6156	Maintenance	0,00	597 442,96	0,00	0,00	597 442,96
6161	Multirisques	0,00	119 818,07	0,00	0,00	119 818,07
617	Etudes et recherches	0,00	37 967,08	0,00	0,00	37 967,08
6182	Documentation générale et technique	0,00	36 489,90	0,00	0,00	36 489,90
6184	Versements à des organismes de formation	0,00	50 744,97	0,00	0,00	50 744,97
6185	Frais de colloques et de séminaires	0,00	14 800,60	0,00	0,00	14 800,60
6188	Autres frais divers	0,00	16 390,63	0,00	0,00	16 390,63
6225	Indemnités aux comptable et régisseurs	0,00	330,39	0,00	0,00	330,39
6226	Honoraires	0,00	85 356,72	0,00	0,00	85 356,72

VILLE DE ST ETIENNE DU ROUVRAY - BUDGET PRINCIPAL - CA - 2019

(2)	Libellé	01 Opérations non ventilables	02 Administration générale	03 Justice	04 Coopérat° décentralisée, act° européen.	Total
6227	Frais d'actes et de contentieux	0,00	17 244,00	0,00	0,00	17 244,00
6228	Divers	0,00	3 764,43	0,00	0,00	3 764,43
6231	Annonces et insertions	0,00	56 223,72	0,00	0,00	56 223,72
6232	Fêtes et cérémonies	0,00	225 706,71	0,00	0,00	225 706,71
6233	Foires et expositions	0,00	29 777,42	0,00	0,00	29 777,42
6236	Catalogues et imprimés	0,00	80 388,50	0,00	0,00	80 388,50
6237	Publications	0,00	3 045,00	0,00	0,00	3 045,00
6238	Divers	0,00	876,00	0,00	0,00	876,00
6241	Transports de biens	0,00	5 874,00	0,00	0,00	5 874,00
6247	Transports collectifs	0,00	2 222,77	0,00	0,00	2 222,77
6248	Divers	0,00	5 554,80	0,00	0,00	5 554,80
6251	Voyages et déplacements	0,00	12 040,04	0,00	0,00	12 040,04
6256	Missions	0,00	4 599,07	0,00	0,00	4 599,07
6257	Réceptions	0,00	30 751,58	0,00	0,00	30 751,58
6261	Frais d'affranchissement	0,00	97 058,72	0,00	0,00	97 058,72
6262	Frais de télécommunications	0,00	153 744,86	0,00	0,00	153 744,86
627	Services bancaires et assimilés	2,80	1 604,21	0,00	0,00	1 607,01
6281	Concours divers (cotisations)	0,00	30 817,25	0,00	0,00	30 817,25
62872	Remb. frais au budget annexe	0,00	30 340,90	0,00	0,00	30 340,90
6288	Autres services extérieurs	0,00	61 624,78	0,00	0,00	61 624,78
63512	Taxes foncières	275 011,22	0,00	0,00	0,00	275 011,22
63513	Autres impôts locaux	15 340,00	0,00	0,00	0,00	15 340,00
6355	Taxes et impôts sur les véhicules	624,00	828,28	0,00	0,00	1 452,28
012	Charges de personnel, frais assimilés	0,00	7 318 994,68	0,00	0,00	7 318 994,68
6218	Autre personnel extérieur	0,00	1 569,19	0,00	0,00	1 569,19
6331	Versement de transport	0,00	81 091,96	0,00	0,00	81 091,96
6332	Cotisations versées au F.N.A.L.	0,00	20 272,65	0,00	0,00	20 272,65
6333	Particip. employeurs format° prof. cont.	0,00	299,77	0,00	0,00	299,77
6336	Cotisations CNFPT et CDGFPT	0,00	45 454,02	0,00	0,00	45 454,02
64111	Rémunération principale titulaires	0,00	3 291 039,44	0,00	0,00	3 291 039,44
64112	NBI, SFT, indemnité résidence	0,00	122 332,79	0,00	0,00	122 332,79
64118	Autres indemnités titulaires	0,00	784 417,41	0,00	0,00	784 417,41
64131	Rémunérations non tit.	0,00	725 798,83	0,00	0,00	725 798,83
6417	Rémunérations des apprentis	0,00	12 753,23	0,00	0,00	12 753,23
6451	Cotisations à l'U.R.S.S.A.F.	0,00	779 051,49	0,00	0,00	779 051,49
6453	Cotisations aux caisses de retraites	0,00	1 138 670,74	0,00	0,00	1 138 670,74
6454	Cotisations aux A.S.S.E.D.I.C.	0,00	1 341,61	0,00	0,00	1 341,61
6455	Cotisations pour assurance du personnel	0,00	201 021,14	0,00	0,00	201 021,14
6458	Cotis. aux autres organismes sociaux	0,00	15 047,39	0,00	0,00	15 047,39
64731	Allocations chômage versées directement	0,00	12 935,60	0,00	0,00	12 935,60
6475	Médecine du travail, pharmacie	0,00	78 907,61	0,00	0,00	78 907,61
6488	Autres charges	0,00	6 989,81	0,00	0,00	6 989,81

VILLE DE ST ETIENNE DU ROUVRAY - BUDGET PRINCIPAL - CA - 2019

(2)	Libellé	01 Opérations non ventilables	02 Administration générale	03 Justice	04 Coopérat° décentralisée, act° européen.	Total
014	Atténuations de produits	40 400,00	0,00	0,00	0,00	40 400,00
7391172	Dégrèvt taxe habitat° sur logements vaca	40 400,00	0,00	0,00	0,00	40 400,00
042	Opérat° ordre transfert entre sections	2 040 608,74	0,00	0,00	0,00	2 040 608,74
675	Valeurs comptables immobilisations cédée	102 154,43	0,00	0,00	0,00	102 154,43
6761	Différences sur réalisations (positives)	161 306,60	0,00	0,00	0,00	161 306,60
6811	Dot. amort. et prov. Immos incorporelles	1 473 576,71	0,00	0,00	0,00	1 473 576,71
6862	Dot. amort. charges financ. à répartir	303 571,00	0,00	0,00	0,00	303 571,00
043	Opérat° ordre intérieur de la section	0,00	0,00	0,00	0,00	0,00
65	Autres charges de gestion courante	40 323,39	574 490,67	0,00	0,00	614 814,06
6521	Déficit budgets annexes administratifs	40 321,05	0,00	0,00	0,00	40 321,05
6531	Indemnités	0,00	225 433,16	0,00	0,00	225 433,16
6532	Frais de mission	0,00	380,61	0,00	0,00	380,61
6533	Cotisations de retraite	0,00	26 107,24	0,00	0,00	26 107,24
6534	Cotis. de sécurité sociale - part patron	0,00	4 554,00	0,00	0,00	4 554,00
6535	Formation	0,00	2 479,61	0,00	0,00	2 479,61
6541	Créances admises en non-valeur	0,00	13 669,38	0,00	0,00	13 669,38
6542	Créances éteintes	0,00	9 605,39	0,00	0,00	9 605,39
6558	Autres contributions obligatoires	0,00	1 409,98	0,00	0,00	1 409,98
6574	Subv. fonct. Associat°, personnes privée	0,00	290 851,03	0,00	0,00	290 851,03
65888	Autres	2,34	0,27	0,00	0,00	2,61
656	Frais fonctionnement des groupes d'élus	0,00	0,00	0,00	0,00	0,00
66	Charges financières	1 222 669,46	92 094,00	0,00	0,00	1 314 763,46
66111	Intérêts réglés à l'échéance	1 218 637,17	0,00	0,00	0,00	1 218 637,17
6615	Intérêts comptes courants et de dépôts	4 032,29	0,00	0,00	0,00	4 032,29
6618	Intérêts des autres dettes	0,00	92 094,00	0,00	0,00	92 094,00
67	Charges exceptionnelles	0,00	3 006,80	0,00	0,00	3 006,80
673	Titres annulés (sur exercices antérieurs)	0,00	3 006,80	0,00	0,00	3 006,80
68	Dot. aux amortissements et provisions	0,00	0,00	0,00	0,00	0,00
Restes à réaliser au 31/12		0,00	0,00	0,00	0,00	0,00
RECETTES		40 022 544,06	379 478,29	0,00	0,00	40 402 022,35
Réalisations		40 022 544,06	379 478,29	0,00	0,00	40 402 022,35
002	Résultat de fonctionnement reporté	2 635 886,46	0,00	0,00	0,00	2 635 886,46
013	Atténuations de charges	0,00	100 480,25	0,00	0,00	100 480,25
6419	Remboursements rémunérations personnel	0,00	79 600,44	0,00	0,00	79 600,44
6459	Rembourst charges SS et prévoyance	0,00	20 879,81	0,00	0,00	20 879,81
042	Opérat° ordre transfert entre sections	3 537,00	0,00	0,00	0,00	3 537,00
777	Quote-part subv invest transf cpte résul	3 537,00	0,00	0,00	0,00	3 537,00
043	Opérat° ordre intérieur de la section	0,00	0,00	0,00	0,00	0,00
70	Produits des services, du domaine, vente	95 623,16	0,00	0,00	0,00	95 623,16

VILLE DE ST ETIENNE DU ROUVRAY - BUDGET PRINCIPAL - CA - 2019

(2)	Libellé	01 Opérations non ventilables	02 Administration générale	03 Justice	04 Coopérat° décentralisée, act° européen.	Total
70841	Mise à dispo personnel B.A. , régies	74 470,47	0,00	0,00	0,00	74 470,47
70848	Mise à dispo personnel autres organismes	12 283,49	0,00	0,00	0,00	12 283,49
70878	Remb. frais par d'autres redevables	8 869,20	0,00	0,00	0,00	8 869,20
73	Impôts et taxes	26 921 214,41	0,00	0,00	0,00	26 921 214,41
73111	Taxes foncières et d'habitation	16 228 699,00	0,00	0,00	0,00	16 228 699,00
73211	Attribution de compensation	8 096 026,00	0,00	0,00	0,00	8 096 026,00
73212	Dotations de solidarité communautaire	621 487,00	0,00	0,00	0,00	621 487,00
73221	FNGIR	195 097,00	0,00	0,00	0,00	195 097,00
73223	Fonds péréquation ress. com. et intercom	405 623,00	0,00	0,00	0,00	405 623,00
7351	Taxe consommation finale d'électricité	421 435,41	0,00	0,00	0,00	421 435,41
7368	Taxes locales sur la publicité extérieur	173 565,40	0,00	0,00	0,00	173 565,40
7381	Taxes additionnelles droits de mutation	779 281,60	0,00	0,00	0,00	779 281,60
74	Dotations et participations	9 739 945,00	51 001,04	0,00	0,00	9 790 946,04
7411	Dotations forfaitaire	3 336 653,00	0,00	0,00	0,00	3 336 653,00
74123	Dotations de solidarité urbaine	5 296 343,00	0,00	0,00	0,00	5 296 343,00
74127	Dotations nationale de péréquation	68 392,00	0,00	0,00	0,00	68 392,00
74718	Autres participations Etat	0,00	33 583,04	0,00	0,00	33 583,04
7482	Compens. perte taxe add. droits mutation	1 113,00	0,00	0,00	0,00	1 113,00
748313	Dotat° de compensation de la TP	75 967,00	0,00	0,00	0,00	75 967,00
74832	Attribution du fonds départemental TP	125 623,00	0,00	0,00	0,00	125 623,00
74834	Etat - Compens. exonérat° taxes foncière	107 320,00	0,00	0,00	0,00	107 320,00
74835	Etat - Compens. exonérat° taxe habitat°	728 534,00	0,00	0,00	0,00	728 534,00
7484	Dotations de recensement	0,00	5 288,00	0,00	0,00	5 288,00
7485	Dotations pour les titres sécurisés	0,00	12 130,00	0,00	0,00	12 130,00
75	Autres produits de gestion courante	0,00	109 999,05	0,00	0,00	109 999,05
752	Revenus des immeubles	0,00	92 798,36	0,00	0,00	92 798,36
7588	Autres produits div. de gestion courante	0,00	17 200,69	0,00	0,00	17 200,69
76	Produits financiers	330 292,43	0,00	0,00	0,00	330 292,43
76232	Remb. intérêts emprunts GFP rattachement	47 796,00	0,00	0,00	0,00	47 796,00
76811	Sortie empr. risque avec IRA capital.	282 496,43	0,00	0,00	0,00	282 496,43
77	Produits exceptionnels	296 045,60	117 997,95	0,00	0,00	414 043,55
7714	Recouvrt créances admises en non valeur	0,00	2 203,21	0,00	0,00	2 203,21
7718	Autres produits except. opérat° gestion	37 476,76	150,66	0,00	0,00	37 627,42
773	Mandats annulés (exercices antérieurs)	9 999,89	0,00	0,00	0,00	9 999,89
775	Produits des cessions d'immobilisations	248 568,95	14 892,08	0,00	0,00	263 461,03
7788	Produits exceptionnels divers	0,00	100 752,00	0,00	0,00	100 752,00
78	Reprise sur amortissements et provisions	0,00	0,00	0,00	0,00	0,00
Restes à réaliser au 31/12		0,00	0,00	0,00	0,00	0,00
SOLDE (3)		36 387 564,45	-11 519 606,43	0,00	0,00	24 867 958,02

VILLE DE ST ETIENNE DU ROUVRAY - BUDGET PRINCIPAL - CA - 2019

(2)	Libellé	Sous-fonction 02							Sous-fonction 04	
		020 Administrat ⁿ générale collectivité	021 Assemblée locale	022 Administration générale de l'état	023 Information, communication, publicité	024 Fêtes et cérémonies	025 Aides aux assoc. (non classées ailleurs)	026 Cimetières et pompes funèbres	041 Subvention globale	048 Autres act ⁿ de coopérat ⁿ décentralisée
DEPENSES		10 129 475,77	15 766,74	866,86	695 850,09	515 056,51	310 932,44	231 136,31	0,00	0,00
Réalizations		10 129 475,77	15 766,74	866,86	695 850,09	515 056,51	310 932,44	231 136,31	0,00	0,00
002	Résultat de fonctionnement reporté	0,00	0,00	0,00	0,00	0,00	0,00	0,00	0,00	0,00
011	Charges à caractère général	3 290 419,80	15 766,74	866,86	284 127,57	289 900,00	20 081,41	9 336,19	0,00	0,00
60611	Eau et assainissement	165 960,88	0,00	0,00	0,00	0,00	0,00	0,00	0,00	0,00
60612	Energie - Electricité	414 294,55	0,00	0,00	0,00	3 919,08	0,00	0,00	0,00	0,00
60621	Combustibles	424 106,79	0,00	0,00	0,00	5 059,85	0,00	0,00	0,00	0,00
60622	Carburants	217 281,67	0,00	0,00	0,00	0,00	0,00	0,00	0,00	0,00
60623	Alimentation	0,00	0,00	0,00	78,79	15 077,93	95,77	0,00	0,00	0,00
60628	Autres fournitures non stockées	6 824,90	0,00	0,00	0,00	2 847,67	0,00	0,00	0,00	0,00
60631	Fournitures d'entretien	107 823,60	0,00	0,00	0,00	0,00	0,00	0,00	0,00	0,00
60632	Fournitures de petit équipement	19 372,74	0,00	0,00	1 188,92	3 469,30	383,91	0,00	0,00	0,00
60636	Vêtements de travail	21 916,26	0,00	0,00	193,08	1 702,86	0,00	0,00	0,00	0,00
6064	Fournitures administratives	33 103,38	0,00	0,00	22 232,02	0,00	0,00	0,00	0,00	0,00
6068	Autres matières et fournitures	207 111,69	0,00	0,00	388,86	7 843,42	167,24	4 122,61	0,00	0,00
611	Contrats de prestations de services	138 370,63	0,00	0,00	3 064,80	136,46	0,00	0,00	0,00	0,00
6122	Crédit-bail mobilier	6 069,64	0,00	0,00	0,00	0,00	0,00	0,00	0,00	0,00
6135	Locations mobilières	85 286,97	3 664,48	729,35	32 638,27	7 357,01	0,00	2 058,00	0,00	0,00
614	Charges locatives et de copropriété	0,00	0,00	0,00	0,00	0,00	282,78	0,00	0,00	0,00
615221	Entretien, réparations bâtiments publics	42 008,99	0,00	0,00	0,00	0,00	0,00	0,00	0,00	0,00
615228	Entretien, réparations autres bâtiments	937,43	0,00	0,00	0,00	0,00	0,00	0,00	0,00	0,00
615232	Entretien, réparations réseaux	384,00	0,00	0,00	0,00	0,00	0,00	0,00	0,00	0,00
61551	Entretien matériel roulant	52 084,86	0,00	0,00	0,00	0,00	0,00	0,00	0,00	0,00
61558	Entretien autres biens mobiliers	34 223,66	0,00	0,00	1 094,11	111,00	0,00	0,00	0,00	0,00
6156	Maintenance	581 138,57	63,86	137,51	15 561,38	541,64	0,00	0,00	0,00	0,00
6161	Multirisques	119 818,07	0,00	0,00	0,00	0,00	0,00	0,00	0,00	0,00
617	Etudes et recherches	37 967,08	0,00	0,00	0,00	0,00	0,00	0,00	0,00	0,00
6182	Documentation générale et technique	35 936,61	0,00	0,00	6,39	0,00	546,90	0,00	0,00	0,00
6184	Versements à des organismes de formation	50 744,97	0,00	0,00	0,00	0,00	0,00	0,00	0,00	0,00
6185	Frais de colloques et de séminaires	2 762,20	12 038,40	0,00	0,00	0,00	0,00	0,00	0,00	0,00

VILLE DE ST ETIENNE DU ROUVRAY - BUDGET PRINCIPAL - CA - 2019

(2)	Libellé	Sous-fonction 02						Sous-fonction 04		
		020 Administrat° générale collectivité	021 Assemblée locale	022 Administration générale de l'état	023 Information, communication, publicité	024 Fêtes et cérémonies	025 Aides aux assoc. (non classées ailleurs)	026 Cimetières et pompes funèbres	041 Subvention globale	048 Autres act° de coopérat° décentralisée
6188	Autres frais divers	13 918,67	0,00	0,00	2 471,96	0,00	0,00	0,00	0,00	0,00
6225	Indemnités aux comptable et régisseurs	330,39	0,00	0,00	0,00	0,00	0,00	0,00	0,00	0,00
6226	Honoraires	19 732,00	0,00	0,00	65 624,72	0,00	0,00	0,00	0,00	0,00
6227	Frais d'actes et de contentieux	17 244,00	0,00	0,00	0,00	0,00	0,00	0,00	0,00	0,00
6228	Divers	643,79	0,00	0,00	3 120,64	0,00	0,00	0,00	0,00	0,00
6231	Annonces et insertions	42 310,20	0,00	0,00	13 913,52	0,00	0,00	0,00	0,00	0,00
6232	Fêtes et cérémonies	0,00	0,00	0,00	0,00	207 101,90	18 604,81	0,00	0,00	0,00
6233	Foires et expositions	0,00	0,00	0,00	29 777,42	0,00	0,00	0,00	0,00	0,00
6236	Catalogues et imprimés	0,00	0,00	0,00	80 388,50	0,00	0,00	0,00	0,00	0,00
6237	Publications	0,00	0,00	0,00	3 045,00	0,00	0,00	0,00	0,00	0,00
6238	Divers	0,00	0,00	0,00	876,00	0,00	0,00	0,00	0,00	0,00
6241	Transports de biens	5 874,00	0,00	0,00	0,00	0,00	0,00	0,00	0,00	0,00
6247	Transports collectifs	2 222,77	0,00	0,00	0,00	0,00	0,00	0,00	0,00	0,00
6248	Divers	5 554,80	0,00	0,00	0,00	0,00	0,00	0,00	0,00	0,00
6251	Voyages et déplacements	12 040,04	0,00	0,00	0,00	0,00	0,00	0,00	0,00	0,00
6256	Missions	4 599,07	0,00	0,00	0,00	0,00	0,00	0,00	0,00	0,00
6257	Réceptions	109,20	0,00	0,00	0,00	30 642,38	0,00	0,00	0,00	0,00
6261	Frais d'affranchissement	97 058,72	0,00	0,00	0,00	0,00	0,00	0,00	0,00	0,00
6262	Frais de télécommunications	153 744,86	0,00	0,00	0,00	0,00	0,00	0,00	0,00	0,00
627	Services bancaires et assimilés	1 604,21	0,00	0,00	0,00	0,00	0,00	0,00	0,00	0,00
6281	Concours divers (cotisations)	30 817,25	0,00	0,00	0,00	0,00	0,00	0,00	0,00	0,00
62872	Remb. frais au budget annexe	30 340,90	0,00	0,00	0,00	0,00	0,00	0,00	0,00	0,00
6288	Autres services extérieurs	45 916,51	0,00	0,00	8 463,19	4 089,50	0,00	3 155,58	0,00	0,00
63512	Taxes foncières	0,00	0,00	0,00	0,00	0,00	0,00	0,00	0,00	0,00
63513	Autres impôts locaux	0,00	0,00	0,00	0,00	0,00	0,00	0,00	0,00	0,00
6355	Taxes et impôts sur les véhicules	828,28	0,00	0,00	0,00	0,00	0,00	0,00	0,00	0,00
012	Charges de personnel, frais assimilés	6 460 787,01	0,00	0,00	411 722,52	224 685,03	0,00	221 800,12	0,00	0,00
6218	Autre personnel extérieur	1 569,19	0,00	0,00	0,00	0,00	0,00	0,00	0,00	0,00
6331	Versement de transport	70 572,65	0,00	0,00	5 421,95	2 483,00	0,00	2 614,36	0,00	0,00
6332	Cotisations versées au F.N.A.L.	17 642,56	0,00	0,00	1 355,69	620,72	0,00	653,68	0,00	0,00
6333	Particip. employeurs format° prof. cont.	0,00	0,00	0,00	0,00	299,77	0,00	0,00	0,00	0,00
6336	Cotisations CNFPT et CDGFPT	40 720,35	0,00	0,00	2 439,88	1 117,37	0,00	1 176,42	0,00	0,00
64111	Rémunération principale titulaires	2 988 485,35	0,00	0,00	88 192,40	85 323,25	0,00	129 038,44	0,00	0,00
64112	NBI, SFT, indemnité résidence	113 987,51	0,00	0,00	1 942,29	2 700,15	0,00	3 702,84	0,00	0,00

VILLE DE ST ETIENNE DU ROUVRAY - BUDGET PRINCIPAL - CA - 2019

(2)	Libellé	Sous-fonction 02						Sous-fonction 04		
		020 Administrat° générale collectivité	021 Assemblée locale	022 Administration générale de l'état	023 Information, communication, publicité	024 Fêtes et cérémonies	025 Aides aux assoc. (non classées ailleurs)	026 Cimetière et pompes funèbres	041 Subvention globale	048 Autres act° de coopérat° décentralisée
64118	Autres indemnités titulaires	729 167,62	0,00	0,00	14 730,77	18 808,48	0,00	21 710,54	0,00	0,00
64131	Rémunérations non tit.	495 851,66	0,00	0,00	183 001,04	46 946,13	0,00	0,00	0,00	0,00
6417	Rémunérations des apprentis	12 753,23	0,00	0,00	0,00	0,00	0,00	0,00	0,00	0,00
6451	Cotisations à l'U.R.S.S.A.F.	648 920,82	0,00	0,00	77 977,68	31 982,49	0,00	20 170,50	0,00	0,00
6453	Cotisations aux caisses de retraites	1 029 752,12	0,00	0,00	35 989,81	30 711,59	0,00	42 217,22	0,00	0,00
6454	Cotisations aux A.S.S.E.D.I.C.	0,00	0,00	0,00	0,00	1 341,61	0,00	0,00	0,00	0,00
6455	Cotisations pour assurance du personnel	201 021,14	0,00	0,00	0,00	0,00	0,00	0,00	0,00	0,00
6458	Cotis. aux autres organismes sociaux	12 049,30	0,00	0,00	352,81	2 129,16	0,00	516,12	0,00	0,00
64731	Allocations chômage versées directement	12 935,60	0,00	0,00	0,00	0,00	0,00	0,00	0,00	0,00
6475	Médecine du travail, pharmacie	78 686,30	0,00	0,00	0,00	221,31	0,00	0,00	0,00	0,00
6488	Autres charges	6 671,61	0,00	0,00	318,20	0,00	0,00	0,00	0,00	0,00
014	Atténuations de produits	0,00	0,00	0,00	0,00	0,00	0,00	0,00	0,00	0,00
7391172	Dégrèvt taxe habitat° sur logements vaca	0,00	0,00	0,00	0,00	0,00	0,00	0,00	0,00	0,00
042	Opérat° ordre transfert entre sections	0,00	0,00	0,00	0,00	0,00	0,00	0,00	0,00	0,00
675	Valeurs comptables immobilisations cédée	0,00	0,00	0,00	0,00	0,00	0,00	0,00	0,00	0,00
6761	Différences sur réalisations (positives)	0,00	0,00	0,00	0,00	0,00	0,00	0,00	0,00	0,00
6811	Dot. amort. et prov. Immos incorporelles	0,00	0,00	0,00	0,00	0,00	0,00	0,00	0,00	0,00
6862	Dot. amort. charges financ. à répartir	0,00	0,00	0,00	0,00	0,00	0,00	0,00	0,00	0,00
043	Opérat° ordre intérieur de la section	0,00	0,00	0,00	0,00	0,00	0,00	0,00	0,00	0,00
65	Autres charges de gestion courante	283 543,99	0,00	0,00	0,00	95,65	290 851,03	0,00	0,00	0,00
6521	Déficit budgets annexes administratifs	0,00	0,00	0,00	0,00	0,00	0,00	0,00	0,00	0,00
6531	Indemnités	225 433,16	0,00	0,00	0,00	0,00	0,00	0,00	0,00	0,00
6532	Frais de mission	380,61	0,00	0,00	0,00	0,00	0,00	0,00	0,00	0,00
6533	Cotisations de retraite	26 107,24	0,00	0,00	0,00	0,00	0,00	0,00	0,00	0,00
6534	Cotis. de sécurité sociale - part patron	4 554,00	0,00	0,00	0,00	0,00	0,00	0,00	0,00	0,00
6535	Formation	2 479,61	0,00	0,00	0,00	0,00	0,00	0,00	0,00	0,00
6541		13 573,73	0,00	0,00	0,00	95,65	0,00	0,00	0,00	0,00

VILLE DE ST ETIENNE DU ROUVRAY - BUDGET PRINCIPAL - CA - 2019

(2)	Libellé	Sous-fonction 02						Sous-fonction 04		
		020 Administrat° générale collectivité	021 Assemblée locale	022 Administration générale de l'état	023 Information, communication, publicité	024 Fêtes et cérémonies	025 Aides aux assoc. (non classées ailleurs)	026 Cimetières et pompes funèbres	041 Subvention globale	048 Autres act° de coopérat° décentralisée
6542	Créances admises en non-valeur									
	Créances éteintes	9 605,39	0,00	0,00	0,00	0,00	0,00	0,00	0,00	0,00
6558	Autres contributions obligatoires	1 409,98	0,00	0,00	0,00	0,00	0,00	0,00	0,00	0,00
6574	Subv. fonct. Associat°, personnes privée	0,00	0,00	0,00	0,00	0,00	290 851,03	0,00	0,00	0,00
65888	Autres	0,27	0,00	0,00	0,00	0,00	0,00	0,00	0,00	0,00
656	Frais fonctionnement des groupes d'élus	0,00	0,00	0,00	0,00	0,00	0,00	0,00	0,00	0,00
66	Charges financières	92 094,00	0,00	0,00	0,00	0,00	0,00	0,00	0,00	0,00
66111	Intérêts réglés à l'échéance	0,00	0,00	0,00	0,00	0,00	0,00	0,00	0,00	0,00
6615	Intérêts comptes courants et de dépôts	0,00	0,00	0,00	0,00	0,00	0,00	0,00	0,00	0,00
6618	Intérêts des autres dettes	92 094,00	0,00	0,00	0,00	0,00	0,00	0,00	0,00	0,00
67	Charges exceptionnelles	2 630,97	0,00	0,00	0,00	375,83	0,00	0,00	0,00	0,00
673	Titres annulés (sur exercices antérieurs)	2 630,97	0,00	0,00	0,00	375,83	0,00	0,00	0,00	0,00
68	Dot. aux amortissements et provisions	0,00	0,00	0,00	0,00	0,00	0,00	0,00	0,00	0,00
Restes à réaliser au 31/12		0,00	0,00	0,00	0,00	0,00	0,00	0,00	0,00	0,00
RECETTES		316 116,19	0,00	14 613,04	10 000,00	38 749,06	0,00	0,00	0,00	0,00
Réalisations		316 116,19	0,00	14 613,04	10 000,00	38 749,06	0,00	0,00	0,00	0,00
002	Résultat de fonctionnement reporté	0,00	0,00	0,00	0,00	0,00	0,00	0,00	0,00	0,00
013	Atténuations de charges	100 480,25	0,00	0,00	0,00	0,00	0,00	0,00	0,00	0,00
6419	Remboursements rémunérations personnel	79 600,44	0,00	0,00	0,00	0,00	0,00	0,00	0,00	0,00
6459	Rembours charges SS et prévoyance	20 879,81	0,00	0,00	0,00	0,00	0,00	0,00	0,00	0,00
042	Opérat° ordre transfert entre sections	0,00	0,00	0,00	0,00	0,00	0,00	0,00	0,00	0,00
777	Quote-part subv invest transf cpte résul	0,00	0,00	0,00	0,00	0,00	0,00	0,00	0,00	0,00
043	Opérat° ordre intérieur de la section	0,00	0,00	0,00	0,00	0,00	0,00	0,00	0,00	0,00
70	Produits des services, du domaine, vente	0,00	0,00	0,00	0,00	0,00	0,00	0,00	0,00	0,00
70841	Mise à dispo personnel B.A. , régies	0,00	0,00	0,00	0,00	0,00	0,00	0,00	0,00	0,00

VILLE DE ST ETIENNE DU ROUVRAY - BUDGET PRINCIPAL - CA - 2019

(2)	Libellé	Sous-fonction 02						Sous-fonction 04	
		020 Administrat° générale collectivité	021 Assemblée locale	022 Administration générale de l'état	023 Information, communication, publicité	024 Fêtes et cérémonies	025 Aides aux assoc. (non classées ailleurs)	026 Cimetières et pompes funèbres	041 Subvention globale
70848	Mise à dispo personnel autres organismes	0,00	0,00	0,00	0,00	0,00	0,00	0,00	0,00
70878	Remb. frais par d'autres redevables	0,00	0,00	0,00	0,00	0,00	0,00	0,00	0,00
73	Impôts et taxes	0,00	0,00	0,00	0,00	0,00	0,00	0,00	0,00
73111	Taxes foncières et d'habitation	0,00	0,00	0,00	0,00	0,00	0,00	0,00	0,00
73211	Attribution de compensation	0,00	0,00	0,00	0,00	0,00	0,00	0,00	0,00
73212	Dotation de solidarité communautaire	0,00	0,00	0,00	0,00	0,00	0,00	0,00	0,00
73221	FNGIR	0,00	0,00	0,00	0,00	0,00	0,00	0,00	0,00
73223	Fonds péréquation ress. com. et intercom	0,00	0,00	0,00	0,00	0,00	0,00	0,00	0,00
7351	Taxe consommation finale d'électricité	0,00	0,00	0,00	0,00	0,00	0,00	0,00	0,00
7368	Taxes locales sur la publicité extérieur	0,00	0,00	0,00	0,00	0,00	0,00	0,00	0,00
7381	Taxes additionnelles droits de mutation	0,00	0,00	0,00	0,00	0,00	0,00	0,00	0,00
74	Dotations et participations	26 388,00	0,00	14 613,04	10 000,00	0,00	0,00	0,00	0,00
7411	Dotation forfaitaire	0,00	0,00	0,00	0,00	0,00	0,00	0,00	0,00
74123	Dotation de solidarité urbaine	0,00	0,00	0,00	0,00	0,00	0,00	0,00	0,00
74127	Dotation nationale de péréquation	0,00	0,00	0,00	0,00	0,00	0,00	0,00	0,00
74718	Autres participations Etat	21 100,00	0,00	2 483,04	10 000,00	0,00	0,00	0,00	0,00
7482	Compens. perte taxe add. droits mutation	0,00	0,00	0,00	0,00	0,00	0,00	0,00	0,00
748313	Dotat° de compensation de la TP	0,00	0,00	0,00	0,00	0,00	0,00	0,00	0,00
74832	Attribution du fonds départemental TP	0,00	0,00	0,00	0,00	0,00	0,00	0,00	0,00
74834	Etat - Compens. exonérat° taxes foncière	0,00	0,00	0,00	0,00	0,00	0,00	0,00	0,00
74835	Etat - Compens. exonérat° taxe habitat°	0,00	0,00	0,00	0,00	0,00	0,00	0,00	0,00
7484	Dotation de recensement	5 288,00	0,00	0,00	0,00	0,00	0,00	0,00	0,00
7485	Dotation pour les titres sécurisés	0,00	0,00	12 130,00	0,00	0,00	0,00	0,00	0,00
75	Autres produits de gestion courante	71 554,74	0,00	0,00	0,00	38 444,31	0,00	0,00	0,00
752	Revenus des immeubles	54 354,05	0,00	0,00	0,00	38 444,31	0,00	0,00	0,00
7588	Autres produits div. de gestion courante	17 200,69	0,00	0,00	0,00	0,00	0,00	0,00	0,00

VILLE DE ST ETIENNE DU ROUVRAY - BUDGET PRINCIPAL - CA - 2019

(2)	Libellé	Sous-fonction 02						Sous-fonction 04	
		020 Administrat°générale collectivité	021 Assemblée locale	022 Administration générale de l'état	023 Information, communication, publicité	024 Fêtes et cérémonies	025 Aides aux assoc. (non classées ailleurs)	026 Cimetières et pompes funèbres	041 Subvention globale
76	Produits financiers	0,00	0,00	0,00	0,00	0,00	0,00	0,00	0,00
76232	Remb. intérêts emprunts GFP rattachement	0,00	0,00	0,00	0,00	0,00	0,00	0,00	0,00
76811	Sortie empr. risque avec IRA capital.	0,00	0,00	0,00	0,00	0,00	0,00	0,00	0,00
77	Produits exceptionnels	117 693,20	0,00	0,00	0,00	304,75	0,00	0,00	0,00
7714	Recouvrement créances admises en non valeur	2 203,21	0,00	0,00	0,00	0,00	0,00	0,00	0,00
7718	Autres produits except. opérat° gestion	150,66	0,00	0,00	0,00	0,00	0,00	0,00	0,00
773	Mandats annulés (exercices antérieurs)	0,00	0,00	0,00	0,00	0,00	0,00	0,00	0,00
775	Produits des cessions d'immobilisations	14 892,08	0,00	0,00	0,00	0,00	0,00	0,00	0,00
7788	Produits exceptionnels divers	100 447,25	0,00	0,00	0,00	304,75	0,00	0,00	0,00
78	Reprise sur amortissements et provisions	0,00	0,00	0,00	0,00	0,00	0,00	0,00	0,00
Restes à réaliser au 31/12		0,00	0,00	0,00	0,00	0,00	0,00	0,00	0,00
SOLDE (3)		-9 813 359,58	-15 766,74	13 746,18	-685 850,09	-476 307,45	-310 932,44	-231 136,31	0,00

(1) La production de cet état est obligatoire pour les communes de 3 500 habitants et plus, les groupements comprenant au moins une telle commune, leurs établissements et services administratifs hormis les caisses des écoles et les services à activité unique érigés en établissement public ou budget annexe (L. 2312-3, R. 2311-1 et R. 2311-10). Dans les communes de 3 500 habitants et plus, le croisement par fonction est fait à un chiffre (correspondant à la fonction). Dans les communes de 10 000 habitants et plus, le croisement par fonction est fait au niveau le plus détaillé de la nomenclature fonctionnelle (sous-fonction ou rubrique). Les groupements et leurs établissements publics suivent les règles de production et de présentation applicables à la commune membre comptant le plus grand nombre d'habitants (articles L. 5211-36 a1 et R. 5211-14 + L. 5711-1 et R. 5711-2 du CGCT).

(2) Le croisement par nature est fait au niveau de chacun des articles budgétaires.

(3) Le solde correspond à la différence entre les recettes et les dépenses. Les dépenses et les recettes correspondent à la somme des dépenses et des Réalisations ainsi que des restes à réaliser et des reports (ligne budgétaire 001 et 002). Les lignes reports 001 et 002 apparaissent à la colonne 01-Non ventilables.

IV – ANNEXES	IV
ELEMENTS DU BILAN PRESENTATION CROISEE PAR FONCTION (1) – DETAIL FONCTIONNEMENT	A1.1

FONCTION 1 – Sécurité et salubrité publiques

(2)	Libellé	11 Sécurité intérieure	12 Hygiène et salubrité publique	Total
DEPENSES		873 994,15	1 746,79	875 740,94
Réalisations		873 994,15	1 746,79	875 740,94
002	Résultat de fonctionnement reporté	0,00	0,00	0,00
011	Charges à caractère général	42 934,19	1 746,79	44 680,98
60611	Eau et assainissement	0,00	569,35	569,35
60623	Alimentation	188,85	0,00	188,85
60624	Produits de traitement	0,00	1 177,44	1 177,44
60632	Fournitures de petit équipement	440,21	0,00	440,21
60636	Vêtements de travail	20 805,06	0,00	20 805,06
6068	Autres matières et fournitures	515,25	0,00	515,25
611	Contrats de prestations de services	17 079,20	0,00	17 079,20
6135	Locations mobilières	781,00	0,00	781,00
6156	Maintenance	1 394,52	0,00	1 394,52
6226	Honoraires	1 461,00	0,00	1 461,00
6236	Catalogues et imprimés	269,10	0,00	269,10
012	Charges de personnel, frais assimilés	831 059,96	0,00	831 059,96
6331	Versement de transport	8 680,20	0,00	8 680,20
6332	Cotisations versées au F.N.A.L.	2 169,73	0,00	2 169,73
6336	Cotisations CNFPT et CDGFPT	3 905,93	0,00	3 905,93
64111	Rémunération principale titulaires	416 741,70	0,00	416 741,70
64112	NBI, SFT, indemnité résidence	26 703,02	0,00	26 703,02
64118	Autres indemnités titulaires	135 283,52	0,00	135 283,52
64131	Rémunérations non tit.	22 687,82	0,00	22 687,82
6451	Cotisations à l'U.R.S.S.A.F.	71 672,65	0,00	71 672,65
6453	Cotisations aux caisses de retraites	137 810,58	0,00	137 810,58
6458	Cotis. aux autres organismes sociaux	1 664,32	0,00	1 664,32
6488	Autres charges	3 740,49	0,00	3 740,49
014	Atténuations de produits	0,00	0,00	0,00
042	Opérat° ordre transfert entre sections	0,00	0,00	0,00
043	Opérat° ordre intérieur de la section	0,00	0,00	0,00
65	Autres charges de gestion courante	0,00	0,00	0,00
656	Frais fonctionnement des groupes d'élus	0,00	0,00	0,00

VILLE DE ST ETIENNE DU ROUVRAY - BUDGET PRINCIPAL - CA - 2019

(2)	Libellé	11 Sécurité intérieure	12 Hygiène et salubrité publique	Total
66	Charges financières	0,00	0,00	0,00
67	Charges exceptionnelles	0,00	0,00	0,00
68	Dot. aux amortissements et provisions	0,00	0,00	0,00
Restes à réaliser au 31/12		0,00	0,00	0,00
RECETTES		88 926,72	64 200,00	153 126,72
Réalizations		88 926,72	64 200,00	153 126,72
002	Résultat de fonctionnement reporté	0,00	0,00	0,00
013	Atténuations de charges	0,00	0,00	0,00
042	Opérat° ordre transfert entre sections	0,00	0,00	0,00
043	Opérat° ordre intérieur de la section	0,00	0,00	0,00
70	Produits des services, du domaine, vente	2 420,78	64 200,00	66 620,78
70311	Concessions cimetières (produit net)	0,00	51 269,00	51 269,00
70312	Redevances funéraires	0,00	12 931,00	12 931,00
7088	Produits activités annexes (abonnements)	2 420,78	0,00	2 420,78
73	Impôts et taxes	65 889,10	0,00	65 889,10
7336	Droits de place	65 889,10	0,00	65 889,10
74	Dotations et participations	4 700,00	0,00	4 700,00
74718	Autres participations Etat	1 500,00	0,00	1 500,00
7473	Participat° Départements	1 600,00	0,00	1 600,00
7478	Participat° Autres organismes	1 600,00	0,00	1 600,00
75	Autres produits de gestion courante	0,00	0,00	0,00
76	Produits financiers	0,00	0,00	0,00
77	Produits exceptionnels	15 916,84	0,00	15 916,84
7788	Produits exceptionnels divers	15 916,84	0,00	15 916,84
78	Reprise sur amortissements et provisions	0,00	0,00	0,00
Restes à réaliser au 31/12		0,00	0,00	0,00
SOLDE (3)		-785 067,43	62 453,21	-722 614,22

(2)	Libellé	Sous-fonction 11				
		110 Services communs	111 Police nationale	112 Police municipale	113 Pompiers, incendies et secours	114 Autres services de protection civile
DEPENSES		512 498,48	0,00	361 495,67	0,00	0,00
Réalizations		512 498,48	0,00	361 495,67	0,00	0,00
002	Résultat de fonctionnement reporté	0,00	0,00	0,00	0,00	0,00
011	Charges à caractère général	0,00	0,00	42 934,19	0,00	0,00
60611	Eau et assainissement	0,00	0,00	0,00	0,00	0,00
60623	Alimentation	0,00	0,00	188,85	0,00	0,00
60624	Produits de traitement	0,00	0,00	0,00	0,00	0,00

VILLE DE ST ETIENNE DU ROUVRAY - BUDGET PRINCIPAL - CA - 2019

(2)	Libellé	Sous-fonction 11				
		110 Services communs	111 Police nationale	112 Police municipale	113 Pompiers, incendies et secours	114 Autres services de protection civile
60632	Fournitures de petit équipement	0,00	0,00	440,21	0,00	0,00
60636	Vêtements de travail	0,00	0,00	20 805,06	0,00	0,00
6068	Autres matières et fournitures	0,00	0,00	515,25	0,00	0,00
611	Contrats de prestations de services	0,00	0,00	17 079,20	0,00	0,00
6135	Locations mobilières	0,00	0,00	781,00	0,00	0,00
6156	Maintenance	0,00	0,00	1 394,52	0,00	0,00
6226	Honoraires	0,00	0,00	1 461,00	0,00	0,00
6236	Catalogues et imprimés	0,00	0,00	269,10	0,00	0,00
012	Charges de personnel, frais assimilés	512 498,48	0,00	318 561,48	0,00	0,00
6331	Versement de transport	5 307,33	0,00	3 372,87	0,00	0,00
6332	Cotisations versées au F.N.A.L.	1 326,61	0,00	843,12	0,00	0,00
6336	Cotisations CNFPT et CDGFPT	2 388,22	0,00	1 517,71	0,00	0,00
64111	Rémunération principale titulaires	254 293,08	0,00	162 448,62	0,00	0,00
64112	NBI, SFT, indemnité résidence	16 317,05	0,00	10 385,97	0,00	0,00
64118	Autres indemnités titulaires	76 797,76	0,00	58 485,76	0,00	0,00
64131	Rémunérations non tit.	22 687,82	0,00	0,00	0,00	0,00
6451	Cotisations à l'U.R.S.S.A.F.	45 651,39	0,00	26 021,26	0,00	0,00
6453	Cotisations aux caisses de retraites	83 444,63	0,00	54 365,95	0,00	0,00
6458	Cotis. aux autres organismes sociaux	1 014,50	0,00	649,82	0,00	0,00
6488	Autres charges	3 270,09	0,00	470,40	0,00	0,00
014	Atténuations de produits	0,00	0,00	0,00	0,00	0,00
042	Opérat° ordre transfert entre sections	0,00	0,00	0,00	0,00	0,00
043	Opérat° ordre intérieur de la section	0,00	0,00	0,00	0,00	0,00
65	Autres charges de gestion courante	0,00	0,00	0,00	0,00	0,00
656	Frais fonctionnement des groupes d'élus	0,00	0,00	0,00	0,00	0,00
66	Charges financières	0,00	0,00	0,00	0,00	0,00
67	Charges exceptionnelles	0,00	0,00	0,00	0,00	0,00
68	Dot. aux amortissements et provisions	0,00	0,00	0,00	0,00	0,00
	Restes à réaliser au 31/12	0,00	0,00	0,00	0,00	0,00
	RECETTES	0,00	0,00	88 926,72	0,00	0,00
	Réalisations	0,00	0,00	88 926,72	0,00	0,00
002	Résultat de fonctionnement reporté	0,00	0,00	0,00	0,00	0,00
013	Atténuations de charges	0,00	0,00	0,00	0,00	0,00
042	Opérat° ordre transfert entre sections	0,00	0,00	0,00	0,00	0,00
043	Opérat° ordre intérieur de la section	0,00	0,00	0,00	0,00	0,00
70	Produits des services, du domaine, vente	0,00	0,00	2 420,78	0,00	0,00
70311	Concessions cimetières (produit net)	0,00	0,00	0,00	0,00	0,00
70312	Redevances funéraires	0,00	0,00	0,00	0,00	0,00

VILLE DE ST ETIENNE DU ROUVRAY - BUDGET PRINCIPAL - CA - 2019

(2)	Libellé	Sous-fonction 11				
		110 Services communs	111 Police nationale	112 Police municipale	113 Pompiers, incendies et secours	114 Autres services de protection civile
7088	Produits activités annexes (abonnements)	0,00	0,00	2 420,78	0,00	0,00
73	Impôts et taxes	0,00	0,00	65 889,10	0,00	0,00
7336	Droits de place	0,00	0,00	65 889,10	0,00	0,00
74	Dotations et participations	0,00	0,00	4 700,00	0,00	0,00
74718	Autres participations Etat	0,00	0,00	1 500,00	0,00	0,00
7473	Participat° Départements	0,00	0,00	1 600,00	0,00	0,00
7478	Participat° Autres organismes	0,00	0,00	1 600,00	0,00	0,00
75	Autres produits de gestion courante	0,00	0,00	0,00	0,00	0,00
76	Produits financiers	0,00	0,00	0,00	0,00	0,00
77	Produits exceptionnels	0,00	0,00	15 916,84	0,00	0,00
7788	Produits exceptionnels divers	0,00	0,00	15 916,84	0,00	0,00
78	Reprise sur amortissements et provisions	0,00	0,00	0,00	0,00	0,00
Restes à réaliser au 31/12		0,00	0,00	0,00	0,00	0,00
SOLDE (3)		-512 498,48	0,00	-272 568,95	0,00	0,00

(1) La production de cet état est obligatoire pour les communes de 3 500 habitants et plus, les groupements comprenant au moins une telle commune, leurs établissements et services administratifs hormis les caisses des écoles et les services à activité unique érigés en établissement public ou budget annexe (L. 2312-3, R. 2311-1 et R. 2311-10). Dans les communes de 3 500 habitants et plus, le croisement par fonction est fait à un chiffre (correspondant à la fonction). Dans les communes de 10 000 habitants et plus, le croisement par fonction est fait au niveau le plus détaillé de la nomenclature fonctionnelle (sous-fonction ou rubrique). Les groupements et leurs établissements publics suivent les règles de production et de présentation applicables à la commune membre comptant le plus grand nombre d'habitants (articles L. 5211-36 a1 et R. 5211-14 + L. 5711-1 et R. 5711-2 du CGCT).

(2) Le croisement par nature est fait au niveau de chacun des articles budgétaires.

(3) Le solde correspond à la différence entre les recettes et les dépenses. Les dépenses et les recettes correspondent à la somme des dépenses et des Réalisations ainsi que des restes à réaliser et des reports (ligne budgétaire 001 et 002). Les lignes reports 001 et 002 apparaissent à la colonne 01-Non ventilables.

IV – ANNEXES	IV
ELEMENTS DU BILAN PRESENTATION CROISEE PAR FONCTION (1) – DETAIL FONCTIONNEMENT	A1.1

FONCTION 2 – Enseignement - Formation

(2)	Libellé	20 Services communs	21 Enseignement du premier degré	22 Enseignement du deuxième degré	23 Enseignement supérieur	24 Formation continue	25 Services annexes de l'enseignement	Total
DEPENSES		316 698,11	4 271 614,05	40 154,70	61 080,00	0,00	2 582 997,83	7 272 544,69
Réalizations		316 698,11	4 271 614,05	40 154,70	61 080,00	0,00	2 582 997,83	7 272 544,69
002	Résultat de fonctionnement reporté	0,00	0,00	0,00	0,00	0,00	0,00	0,00
011	Charges à caractère général	129,00	325 958,92	0,00	0,00	0,00	1 071 990,93	1 398 078,85
60623	Alimentation	0,00	0,00	0,00	0,00	0,00	870 282,28	870 282,28
60628	Autres fournitures non stockées	0,00	0,00	0,00	0,00	0,00	54 384,87	54 384,87
60631	Fournitures d'entretien	0,00	0,00	0,00	0,00	0,00	27 850,56	27 850,56
60632	Fournitures de petit équipement	0,00	0,00	0,00	0,00	0,00	3 656,88	3 656,88
60636	Vêtements de travail	0,00	0,00	0,00	0,00	0,00	1 210,69	1 210,69
6067	Fournitures scolaires	0,00	164 382,20	0,00	0,00	0,00	88,54	164 470,74
6068	Autres matières et fournitures	0,00	41 904,65	0,00	0,00	0,00	0,00	41 904,65
6135	Locations mobilières	0,00	10 017,26	0,00	0,00	0,00	12 424,45	22 441,71
615221	Entretien, réparations bâtiments publics	0,00	45 879,53	0,00	0,00	0,00	0,00	45 879,53
61551	Entretien matériel roulant	0,00	0,00	0,00	0,00	0,00	2 243,44	2 243,44
61558	Entretien autres biens mobiliers	0,00	0,00	0,00	0,00	0,00	67 710,23	67 710,23
6156	Maintenance	0,00	9 253,53	0,00	0,00	0,00	1 227,65	10 481,18
6182	Documentation générale et technique	129,00	0,00	0,00	0,00	0,00	124,80	253,80
6226	Honoraires	0,00	0,00	0,00	0,00	0,00	1 916,66	1 916,66
6247	Transports collectifs	0,00	52 923,01	0,00	0,00	0,00	1,26	52 924,27
6261	Frais d'affranchissement	0,00	1 598,74	0,00	0,00	0,00	0,00	1 598,74
6281	Concours divers (cotisations)	0,00	0,00	0,00	0,00	0,00	100,00	100,00
6288	Autres services extérieurs	0,00	0,00	0,00	0,00	0,00	28 768,62	28 768,62
012	Charges de personnel, frais assimilés	256 769,11	3 873 555,13	0,00	0,00	0,00	1 138 004,13	5 268 328,37
6331	Versement de transport	3 262,69	44 446,58	0,00	0,00	0,00	14 076,39	61 785,66
6332	Cotisations versées au F.N.A.L.	815,51	11 111,90	0,00	0,00	0,00	3 517,81	15 445,22
6336	Cotisations CNFPT et CDGFPT	1 468,39	20 003,22	0,00	0,00	0,00	6 334,48	27 806,09
64111	Rémunération principale titulaires	67 426,52	2 068 446,74	0,00	0,00	0,00	448 557,06	2 584 430,32
64112	NBI, SFT, indemnité résidence	914,49	75 490,75	0,00	0,00	0,00	12 534,22	88 939,46
64118	Autres indemnités titulaires	16 742,52	349 215,81	0,00	0,00	0,00	86 347,93	452 306,26
64131	Rémunérations non tit.	95 497,04	206 501,31	0,00	0,00	0,00	247 093,13	549 091,48
6451	Cotisations à l'U.R.S.S.A.F.	44 624,71	385 034,58	0,00	0,00	0,00	159 002,72	588 662,01
6453	Cotisations aux caisses de retraites	25 690,76	691 428,66	0,00	0,00	0,00	158 556,82	875 676,24

VILLE DE ST ETIENNE DU ROUVRAY - BUDGET PRINCIPAL - CA - 2019

(2)	Libellé	20 Services communs	21 Enseignement du premier degré	22 Enseignement du deuxième degré	23 Enseignement supérieur	24 Formation continue	25 Services annexes de l'enseignement	Total
6458	Cotis. aux autres organismes sociaux	269,73	8 288,35	0,00	0,00	0,00	1 820,15	10 378,23
6475	Médecine du travail, pharmacie	0,00	1 779,26	0,00	0,00	0,00	0,00	1 779,26
6488	Autres charges	56,75	11 807,97	0,00	0,00	0,00	163,42	12 028,14
014	Atténuations de produits	0,00	0,00	0,00	0,00	0,00	0,00	0,00
042	Opérat° ordre transfert entre sections	0,00	0,00	0,00	0,00	0,00	0,00	0,00
043	Opérat° ordre intérieur de la section	0,00	0,00	0,00	0,00	0,00	0,00	0,00
65	Autres charges de gestion courante	59 800,00	72 100,00	2 264,70	0,00	0,00	373 002,77	507 167,47
6541	Créances admises en non-valeur	0,00	0,00	0,00	0,00	0,00	5 985,79	5 985,79
6558	Autres contributions obligatoires	0,00	72 100,00	0,00	0,00	0,00	0,00	72 100,00
657362	Subv. fonct. CCAS	59 800,00	0,00	0,00	0,00	0,00	0,00	59 800,00
65738	Subv. fonct. Autres organismes publics	0,00	0,00	2 264,70	0,00	0,00	314 570,00	316 834,70
6574	Subv. fonct. Associat°, personnes privée	0,00	0,00	0,00	0,00	0,00	52 446,98	52 446,98
656	Frais fonctionnement des groupes d'élus	0,00	0,00	0,00	0,00	0,00	0,00	0,00
66	Charges financières	0,00	0,00	0,00	0,00	0,00	0,00	0,00
67	Charges exceptionnelles	0,00	0,00	37 890,00	61 080,00	0,00	0,00	98 970,00
6714	Bourses et prix	0,00	0,00	37 890,00	61 080,00	0,00	0,00	98 970,00
68	Dot. aux amortissements et provisions	0,00	0,00	0,00	0,00	0,00	0,00	0,00
Restes à réaliser au 31/12		0,00	0,00	0,00	0,00	0,00	0,00	0,00
RECETTES		26 677,23	39 246,76	23 000,00	0,00	0,00	1 228 659,54	1 317 583,53
Réalisations		26 677,23	39 246,76	23 000,00	0,00	0,00	1 228 659,54	1 317 583,53
002	Résultat de fonctionnement reporté	0,00	0,00	0,00	0,00	0,00	0,00	0,00
013	Atténuations de charges	0,00	2 318,76	0,00	0,00	0,00	48,38	2 367,14
6419	Remboursements rémunérations personnel	0,00	2 318,76	0,00	0,00	0,00	48,38	2 367,14
042	Opérat° ordre transfert entre sections	0,00	0,00	0,00	0,00	0,00	0,00	0,00
043	Opérat° ordre intérieur de la section	0,00	0,00	0,00	0,00	0,00	0,00	0,00
70	Produits des services, du domaine, vente	26 677,23	0,00	0,00	0,00	0,00	1 228 611,16	1 255 288,39
70688	Autres prestations de services	0,00	0,00	0,00	0,00	0,00	595 729,29	595 729,29
70841	Mise à dispo personnel B.A. , régies	26 677,23	0,00	0,00	0,00	0,00	632 881,87	659 559,10
73	Impôts et taxes	0,00	0,00	0,00	0,00	0,00	0,00	0,00
74	Dotations et participations	0,00	36 928,00	23 000,00	0,00	0,00	0,00	59 928,00
745	Dotation spéciale instituteurs	0,00	2 808,00	0,00	0,00	0,00	0,00	2 808,00
74718	Autres participations Etat	0,00	16 100,00	23 000,00	0,00	0,00	0,00	39 100,00
7488	Autres attributions et participations	0,00	18 020,00	0,00	0,00	0,00	0,00	18 020,00

VILLE DE ST ETIENNE DU ROUVRAY - BUDGET PRINCIPAL - CA - 2019

(2)	Libellé	20 Services communs	21 Enseignement du premier degré	22 Enseignement du deuxième degré	23 Enseignement supérieur	24 Formation continue	25 Services annexes de l'enseignement	Total
75	Autres produits de gestion courante	0,00	0,00	0,00	0,00	0,00	0,00	0,00
76	Produits financiers	0,00	0,00	0,00	0,00	0,00	0,00	0,00
77	Produits exceptionnels	0,00	0,00	0,00	0,00	0,00	0,00	0,00
78	Reprise sur amortissements et provisions	0,00	0,00	0,00	0,00	0,00	0,00	0,00
Restes à réaliser au 31/12		0,00	0,00	0,00	0,00	0,00	0,00	0,00
SOLDE (3)		-290 020,88	-4 232 367,29	-17 154,70	-61 080,00	0,00	-1 354 338,29	-5 954 961,16

(2)	Libellé	Sous-fonction 21			Sous-fonction 25				
		211 Ecoles maternelles	212 Ecoles primaires	213 Classes regroupées	251 Hébergement et restauration scolaire	252 Transports scolaires	253 Sport scolaire	254 Médecine scolaire	255 Classes de découverte et autres services
DEPENSES		2 477 549,76	1 794 064,29	0,00	2 512 205,46	0,00	0,00	0,00	70 792,37
Réalizations		2 477 549,76	1 794 064,29	0,00	2 512 205,46	0,00	0,00	0,00	70 792,37
002	Résultat de fonctionnement reporté	0,00	0,00	0,00	0,00	0,00	0,00	0,00	0,00
011	Charges à caractère général	122 262,90	203 696,02	0,00	1 053 645,54	0,00	0,00	0,00	18 345,39
60623	Alimentation	0,00	0,00	0,00	870 282,28	0,00	0,00	0,00	0,00
60628	Autres fournitures non stockées	0,00	0,00	0,00	54 384,87	0,00	0,00	0,00	0,00
60631	Fournitures d'entretien	0,00	0,00	0,00	27 850,56	0,00	0,00	0,00	0,00
60632	Fournitures de petit équipement	0,00	0,00	0,00	3 656,88	0,00	0,00	0,00	0,00
60636	Vêtements de travail	0,00	0,00	0,00	1 210,69	0,00	0,00	0,00	0,00
6067	Fournitures scolaires	76 170,21	88 211,99	0,00	0,00	0,00	0,00	0,00	88,54
6068	Autres matières et fournitures	17 762,05	24 142,60	0,00	0,00	0,00	0,00	0,00	0,00
6135	Locations mobilières	5 008,62	5 008,64	0,00	12 424,45	0,00	0,00	0,00	0,00
615221	Entretien, réparations bâtiments publics	3 622,19	42 257,34	0,00	0,00	0,00	0,00	0,00	0,00
61551	Entretien matériel roulant	0,00	0,00	0,00	2 243,44	0,00	0,00	0,00	0,00
61558	Entretien autres biens mobiliers	0,00	0,00	0,00	67 710,23	0,00	0,00	0,00	0,00
6156	Maintenance	1 138,73	8 114,80	0,00	1 227,65	0,00	0,00	0,00	0,00
6182	Documentation générale et technique	0,00	0,00	0,00	124,80	0,00	0,00	0,00	0,00
6226	Honoraires	0,00	0,00	0,00	1 916,66	0,00	0,00	0,00	0,00
6247	Transports collectifs	17 911,10	35 011,91	0,00	0,00	0,00	0,00	0,00	1,26
6261	Frais d'affranchissement	650,00	948,74	0,00	0,00	0,00	0,00	0,00	0,00
6281	Concours divers (cotisations)	0,00	0,00	0,00	100,00	0,00	0,00	0,00	0,00
6288	Autres services extérieurs	0,00	0,00	0,00	10 513,03	0,00	0,00	0,00	18 255,59
012	Charges de personnel, frais assimilés	2 347 126,86	1 526 428,27	0,00	1 138 004,13	0,00	0,00	0,00	0,00
6331	Versement de transport	27 311,00	17 135,58	0,00	14 076,39	0,00	0,00	0,00	0,00
6332	Cotisations versées au F.N.A.L.	6 828,25	4 283,65	0,00	3 517,81	0,00	0,00	0,00	0,00
6336	Cotisations CNFPT et CDGFPT	12 292,00	7 711,22	0,00	6 334,48	0,00	0,00	0,00	0,00
64111	Rémunération principale titulaires	1 287 515,90	780 930,84	0,00	448 557,06	0,00	0,00	0,00	0,00

VILLE DE ST ETIENNE DU ROUVRAY - BUDGET PRINCIPAL - CA - 2019

(2)	Libellé	Sous-fonction 21			Sous-fonction 25				
		211 Ecoles maternelles	212 Ecoles primaires	213 Classes regroupées	251 Hébergement et restauration scolaire	252 Transports scolaires	253 Sport scolaire	254 Médecine scolaire	255 Classes de découverte et autres services
64112	NBI, SFT, indemnité résidence	49 549,87	25 940,88	0,00	12 534,22	0,00	0,00	0,00	0,00
64118	Autres indemnités titulaires	205 329,19	143 886,62	0,00	86 347,93	0,00	0,00	0,00	0,00
64131	Rémunérations non tit.	87 486,25	119 015,06	0,00	247 093,13	0,00	0,00	0,00	0,00
6451	Cotisations à l'U.R.S.S.A.F.	228 621,24	156 413,34	0,00	159 002,72	0,00	0,00	0,00	0,00
6453	Cotisations aux caisses de retraites	429 516,88	261 911,78	0,00	158 556,82	0,00	0,00	0,00	0,00
6458	Cotis. aux autres organismes sociaux	5 149,41	3 138,94	0,00	1 820,15	0,00	0,00	0,00	0,00
6475	Médecine du travail, pharmacie	714,29	1 064,97	0,00	0,00	0,00	0,00	0,00	0,00
6488	Autres charges	6 812,58	4 995,39	0,00	163,42	0,00	0,00	0,00	0,00
014	Atténuations de produits	0,00	0,00	0,00	0,00	0,00	0,00	0,00	0,00
042	Opérat° ordre transfert entre sections	0,00	0,00	0,00	0,00	0,00	0,00	0,00	0,00
043	Opérat° ordre intérieur de la section	0,00	0,00	0,00	0,00	0,00	0,00	0,00	0,00
65	Autres charges de gestion courante	8 160,00	63 940,00	0,00	320 555,79	0,00	0,00	0,00	52 446,98
6541	Créances admises en non-valeur	0,00	0,00	0,00	5 985,79	0,00	0,00	0,00	0,00
6558	Autres contributions obligatoires	8 160,00	63 940,00	0,00	0,00	0,00	0,00	0,00	0,00
657362	Subv. fonct. CCAS	0,00	0,00	0,00	0,00	0,00	0,00	0,00	0,00
65738	Subv. fonct. Autres organismes publics	0,00	0,00	0,00	314 570,00	0,00	0,00	0,00	0,00
6574	Subv. fonct. Associat°, personnes privée	0,00	0,00	0,00	0,00	0,00	0,00	0,00	52 446,98
656	Frais fonctionnement des groupes d'élus	0,00	0,00	0,00	0,00	0,00	0,00	0,00	0,00
66	Charges financières	0,00	0,00	0,00	0,00	0,00	0,00	0,00	0,00
67	Charges exceptionnelles	0,00	0,00	0,00	0,00	0,00	0,00	0,00	0,00
6714	Bourses et prix	0,00	0,00	0,00	0,00	0,00	0,00	0,00	0,00
68	Dot. aux amortissements et provisions	0,00	0,00	0,00	0,00	0,00	0,00	0,00	0,00
Restes à réaliser au 31/12		0,00	0,00	0,00	0,00	0,00	0,00	0,00	0,00
RECETTES		6 120,00	33 126,76	0,00	1 228 659,54	0,00	0,00	0,00	0,00
Réalisations		6 120,00	33 126,76	0,00	1 228 659,54	0,00	0,00	0,00	0,00
002	Résultat de fonctionnement reporté	0,00	0,00	0,00	0,00	0,00	0,00	0,00	0,00
013	Atténuations de charges	0,00	2 318,76	0,00	48,38	0,00	0,00	0,00	0,00
6419	Remboursements rémunérations personnel	0,00	2 318,76	0,00	48,38	0,00	0,00	0,00	0,00
042	Opérat° ordre transfert entre sections	0,00	0,00	0,00	0,00	0,00	0,00	0,00	0,00
043	Opérat° ordre intérieur de la section	0,00	0,00	0,00	0,00	0,00	0,00	0,00	0,00
70	Produits des services, du domaine, vente	0,00	0,00	0,00	1 228 611,16	0,00	0,00	0,00	0,00
70688	Autres prestations de services	0,00	0,00	0,00	595 729,29	0,00	0,00	0,00	0,00
70841	Mise à dispo personnel B.A. , régies	0,00	0,00	0,00	632 881,87	0,00	0,00	0,00	0,00
73	Impôts et taxes	0,00	0,00	0,00	0,00	0,00	0,00	0,00	0,00
74	Dotations et participations	6 120,00	30 808,00	0,00	0,00	0,00	0,00	0,00	0,00
745	Dotation spéciale instituteurs	0,00	2 808,00	0,00	0,00	0,00	0,00	0,00	0,00
74718	Autres participations Etat	0,00	16 100,00	0,00	0,00	0,00	0,00	0,00	0,00

VILLE DE ST ETIENNE DU ROUVRAY - BUDGET PRINCIPAL - CA - 2019

(2)	Libellé	Sous-fonction 21			Sous-fonction 25				
		211 Ecoles maternelles	212 Ecoles primaires	213 Classes regroupées	251 Hébergement et restauration scolaire	252 Transports scolaires	253 Sport scolaire	254 Médecine scolaire	255 Classes de découverte et autres services
7488	Autres attributions et participations	6 120,00	11 900,00	0,00	0,00	0,00	0,00	0,00	0,00
75	Autres produits de gestion courante	0,00	0,00	0,00	0,00	0,00	0,00	0,00	0,00
76	Produits financiers	0,00	0,00	0,00	0,00	0,00	0,00	0,00	0,00
77	Produits exceptionnels	0,00	0,00	0,00	0,00	0,00	0,00	0,00	0,00
78	Reprise sur amortissements et provisions	0,00	0,00	0,00	0,00	0,00	0,00	0,00	0,00
	Restes à réaliser au 31/12	0,00	0,00	0,00	0,00	0,00	0,00	0,00	0,00
	SOLDE (3)	-2 471 429,76	-1 760 937,53	0,00	-1 283 545,92	0,00	0,00	0,00	-70 792,37

(1) La production de cet état est obligatoire pour les communes de 3 500 habitants et plus, les groupements comprenant au moins une telle commune, leurs établissements et services administratifs hormis les caisses des écoles et les services à activité unique érigés en établissement public ou budget annexe (L. 2312-3, R. 2311-1 et R. 2311-10). Dans les communes de 3 500 habitants et plus, le croisement par fonction est fait à un chiffre (correspondant à la fonction). Dans les communes de 10 000 habitants et plus, le croisement par fonction est fait au niveau le plus détaillé de la nomenclature fonctionnelle (sous-fonction ou rubrique). Les groupements et leurs établissements publics suivent les règles de production et de présentation applicables à la commune membre comptant le plus grand nombre d'habitants (articles L. 5211-36 a1 et R. 5211-14 + L. 5711-1 et R. 5711-2 du CGCT).

(2) Le croisement par nature est fait au niveau de chacun des articles budgétaires.

(3) Le solde correspond à la différence entre les recettes et les dépenses. Les dépenses et les recettes correspondent à la somme des dépenses et des Réalisations ainsi que des restes à réaliser et des reports (ligne budgétaire 001 et 002). Les lignes reports 001 et 002 apparaissent à la colonne 01-Non ventilables.

IV – ANNEXES	IV
ELEMENTS DU BILAN PRESENTATION CROISEE PAR FONCTION (1) – DETAIL FONCTIONNEMENT	A1.1

FONCTION 3 – Culture

(2)	Libellé	30 Services communs	31 Expression artistique	32 Conservation et diffusion des patrimoine	33 Action culturelle	Total
DEPENSES		0,00	1 504 561,80	892 405,69	661 444,39	3 058 411,88
Réalizations		0,00	1 504 561,80	892 405,69	661 444,39	3 058 411,88
002	Résultat de fonctionnement reporté	0,00	0,00	0,00	0,00	0,00
011	Charges à caractère général	0,00	28 461,65	82 088,99	1 247,39	111 798,03
60623	Alimentation	0,00	146,91	184,56	0,00	331,47
60632	Fournitures de petit équipement	0,00	3 427,68	927,34	0,00	4 355,02
6065	Livres, disques, ... (médiathèque)	0,00	0,00	58 777,18	0,00	58 777,18
6068	Autres matières et fournitures	0,00	0,00	7 331,20	0,00	7 331,20
6135	Locations mobilières	0,00	1 080,13	2 514,49	811,50	4 406,12
61558	Entretien autres biens mobiliers	0,00	4 347,16	0,00	0,00	4 347,16
6156	Maintenance	0,00	176,86	642,35	435,89	1 255,10
6182	Documentation générale et technique	0,00	1 159,55	4 626,12	0,00	5 785,67
6188	Autres frais divers	0,00	0,00	974,45	0,00	974,45
6225	Indemnités aux comptable et régisseurs	0,00	648,32	0,00	0,00	648,32
6232	Fêtes et cérémonies	0,00	11 962,35	0,00	0,00	11 962,35
6247	Transports collectifs	0,00	0,00	21,69	0,00	21,69
6281	Concours divers (cotisations)	0,00	400,00	0,00	0,00	400,00
6288	Autres services extérieurs	0,00	3 492,86	4 258,05	0,00	7 750,91
6354	Droits d'enregistrement et de timbre	0,00	995,23	0,00	0,00	995,23
637	Autres impôts, taxes (autres organismes)	0,00	624,60	1 831,56	0,00	2 456,16
012	Charges de personnel, frais assimilés	0,00	1 476 100,15	810 295,71	0,00	2 286 395,86
6218	Autre personnel extérieur	0,00	3 150,72	0,00	0,00	3 150,72
6331	Versement de transport	0,00	17 994,33	9 505,85	0,00	27 500,18
6332	Cotisations versées au F.N.A.L.	0,00	4 498,61	2 376,21	0,00	6 874,82
6336	Cotisations CNFPT et CDGFPT	0,00	8 097,31	4 277,51	0,00	12 374,82
64111	Rémunération principale titulaires	0,00	668 875,99	400 856,13	0,00	1 069 732,12
64112	NBI, SFT, indemnité résidence	0,00	17 891,01	21 333,44	0,00	39 224,45
64118	Autres indemnités titulaires	0,00	124 771,42	71 799,11	0,00	196 570,53
64131	Rémunérations non tit.	0,00	216 807,01	73 088,30	0,00	289 895,31
6451	Cotisations à l'U.R.S.S.A.F.	0,00	198 153,59	90 581,93	0,00	288 735,52
6453	Cotisations aux caisses de retraites	0,00	213 455,66	133 977,40	0,00	347 433,06
6458	Cotis. aux autres organismes sociaux	0,00	2 404,50	1 565,87	0,00	3 970,37

VILLE DE ST ETIENNE DU ROUVRAY - BUDGET PRINCIPAL - CA - 2019

(2)	Libellé	30 Services communs	31 Expression artistique	32 Conservation et diffusion des patrimoine	33 Action culturelle	Total
6488	Autres charges	0,00	0,00	933,96	0,00	933,96
014	Atténuations de produits	0,00	0,00	0,00	0,00	0,00
042	Opérat° ordre transfert entre sections	0,00	0,00	0,00	0,00	0,00
043	Opérat° ordre intérieur de la section	0,00	0,00	0,00	0,00	0,00
65	Autres charges de gestion courante	0,00	0,00	20,99	660 197,00	660 217,99
6541	Créances admises en non-valeur	0,00	0,00	20,99	0,00	20,99
65738	Subv. fonct. Autres organismes publics	0,00	0,00	0,00	660 197,00	660 197,00
656	Frais fonctionnement des groupes d'élus	0,00	0,00	0,00	0,00	0,00
66	Charges financières	0,00	0,00	0,00	0,00	0,00
67	Charges exceptionnelles	0,00	0,00	0,00	0,00	0,00
68	Dot. aux amortissements et provisions	0,00	0,00	0,00	0,00	0,00
Restes à réaliser au 31/12		0,00	0,00	0,00	0,00	0,00
RECETTES		0,00	123 706,21	21 827,40	420 817,61	566 351,22
Réalizations		0,00	123 706,21	21 827,40	420 817,61	566 351,22
002	Résultat de fonctionnement reporté	0,00	0,00	0,00	0,00	0,00
013	Atténuations de charges	0,00	0,00	0,00	0,00	0,00
042	Opérat° ordre transfert entre sections	0,00	0,00	0,00	0,00	0,00
043	Opérat° ordre intérieur de la section	0,00	0,00	0,00	0,00	0,00
70	Produits des services, du domaine, vente	0,00	84 489,21	8 966,93	420 817,61	514 273,75
7062	Redevances services à caractère culturel	0,00	84 489,21	8 966,93	0,00	93 456,14
70848	Mise à dispo personnel autres organismes	0,00	0,00	0,00	418 817,61	418 817,61
70872	Remb. frais B.A. et régies municipales	0,00	0,00	0,00	2 000,00	2 000,00
73	Impôts et taxes	0,00	0,00	0,00	0,00	0,00
74	Dotations et participations	0,00	39 217,00	12 860,47	0,00	52 077,47
74718	Autres participations Etat	0,00	22 000,00	0,00	0,00	22 000,00
7473	Participat° Départements	0,00	17 217,00	0,00	0,00	17 217,00
7478	Participat° Autres organismes	0,00	0,00	12 860,47	0,00	12 860,47
75	Autres produits de gestion courante	0,00	0,00	0,00	0,00	0,00
76	Produits financiers	0,00	0,00	0,00	0,00	0,00
77	Produits exceptionnels	0,00	0,00	0,00	0,00	0,00
78	Reprise sur amortissements et provisions	0,00	0,00	0,00	0,00	0,00
Restes à réaliser au 31/12		0,00	0,00	0,00	0,00	0,00
SOLDE (3)		0,00	-1 380 855,59	-870 578,29	-240 626,78	-2 492 060,66

VILLE DE ST ETIENNE DU ROUVRAY - BUDGET PRINCIPAL - CA - 2019

(2)	Libellé	Sous-fonction 31				Sous-fonction 32			
		311 Expression musicale, lyrique et choré.	312 Arts plastiques, activités artistiques	313 Théâtres	314 Cinémas et autres salles de spectacles	321 Bibliothèques et médiathèques	322 Musées	323 Archives	324 Entretien du patrimoine culturel
DEPENSES		1 084 896,48	0,00	419 665,32	0,00	889 758,97	0,00	744,93	1 901,79
Réalizations		1 084 896,48	0,00	419 665,32	0,00	889 758,97	0,00	744,93	1 901,79
002	Résultat de fonctionnement reporté	0,00	0,00	0,00	0,00	0,00	0,00	0,00	0,00
011	Charges à caractère général	27 813,33	0,00	648,32	0,00	79 442,27	0,00	744,93	1 901,79
60623	Alimentation	146,91	0,00	0,00	0,00	184,56	0,00	0,00	0,00
60632	Fournitures de petit équipement	3 427,68	0,00	0,00	0,00	0,00	0,00	0,00	927,34
6065	Livres, disques, ... (médiathèque)	0,00	0,00	0,00	0,00	58 777,18	0,00	0,00	0,00
6068	Autres matières et fournitures	0,00	0,00	0,00	0,00	7 331,20	0,00	0,00	0,00
6135	Locations mobilières	1 080,13	0,00	0,00	0,00	1 799,53	0,00	714,96	0,00
61558	Entretien autres biens mobiliers	4 347,16	0,00	0,00	0,00	0,00	0,00	0,00	0,00
6156	Maintenance	176,86	0,00	0,00	0,00	612,38	0,00	29,97	0,00
6182	Documentation générale et technique	1 159,55	0,00	0,00	0,00	4 626,12	0,00	0,00	0,00
6188	Autres frais divers	0,00	0,00	0,00	0,00	0,00	0,00	0,00	974,45
6225	Indemnités aux comptable et régisseurs	0,00	0,00	648,32	0,00	0,00	0,00	0,00	0,00
6232	Fêtes et cérémonies	11 962,35	0,00	0,00	0,00	0,00	0,00	0,00	0,00
6247	Transports collectifs	0,00	0,00	0,00	0,00	21,69	0,00	0,00	0,00
6281	Concours divers (cotisations)	400,00	0,00	0,00	0,00	0,00	0,00	0,00	0,00
6288	Autres services extérieurs	3 492,86	0,00	0,00	0,00	4 258,05	0,00	0,00	0,00
6354	Droits d'enregistrement et de timbre	995,23	0,00	0,00	0,00	0,00	0,00	0,00	0,00
637	Autres impôts, taxes (autres organismes)	624,60	0,00	0,00	0,00	1 831,56	0,00	0,00	0,00
012	Charges de personnel, frais assimilés	1 057 083,15	0,00	419 017,00	0,00	810 295,71	0,00	0,00	0,00
6218	Autre personnel extérieur	3 150,72	0,00	0,00	0,00	0,00	0,00	0,00	0,00
6331	Versement de transport	12 755,19	0,00	5 239,14	0,00	9 505,85	0,00	0,00	0,00
6332	Cotisations versées au F.N.A.L.	3 188,95	0,00	1 309,66	0,00	2 376,21	0,00	0,00	0,00
6336	Cotisations CNFPT et CDGFPT	5 739,75	0,00	2 357,56	0,00	4 277,51	0,00	0,00	0,00
64111	Rémunération principale titulaires	526 004,96	0,00	142 871,03	0,00	400 856,13	0,00	0,00	0,00
64112	NBI, SFT, indemnité résidence	12 905,40	0,00	4 985,61	0,00	21 333,44	0,00	0,00	0,00
64118	Autres indemnités titulaires	97 329,67	0,00	27 441,75	0,00	71 799,11	0,00	0,00	0,00
64131	Rémunérations non tit.	99 581,61	0,00	117 225,40	0,00	73 088,30	0,00	0,00	0,00
6451	Cotisations à l'U.R.S.S.A.F.	134 531,36	0,00	63 622,23	0,00	90 581,93	0,00	0,00	0,00
6453	Cotisations aux caisses de retraites	160 062,60	0,00	53 393,06	0,00	133 977,40	0,00	0,00	0,00
6458	Cotis. aux autres organismes sociaux	1 832,94	0,00	571,56	0,00	1 565,87	0,00	0,00	0,00
6488	Autres charges	0,00	0,00	0,00	0,00	933,96	0,00	0,00	0,00
014	Atténuations de produits	0,00	0,00	0,00	0,00	0,00	0,00	0,00	0,00
042	Opérat° ordre transfert entre sections	0,00	0,00	0,00	0,00	0,00	0,00	0,00	0,00
043	Opérat° ordre intérieur de la section	0,00	0,00	0,00	0,00	0,00	0,00	0,00	0,00
65	Autres charges de gestion courante	0,00	0,00	0,00	0,00	20,99	0,00	0,00	0,00
6541	Créances admises en non-valeur	0,00	0,00	0,00	0,00	20,99	0,00	0,00	0,00

VILLE DE ST ETIENNE DU ROUVRAY - BUDGET PRINCIPAL - CA - 2019

(2)	Libellé	Sous-fonction 31				Sous-fonction 32			
		311 Expression musicale, lyrique et choré.	312 Arts plastiques, activités artistiques	313 Théâtres	314 Cinémas et autres salles de spectacles	321 Bibliothèques et médiathèques	322 Musées	323 Archives	324 Entretien du patrimoine culturel
65738	Subv. fonct. Autres organismes publics	0,00	0,00	0,00	0,00	0,00	0,00	0,00	0,00
656	Frais fonctionnement des groupes d'élus	0,00	0,00	0,00	0,00	0,00	0,00	0,00	0,00
66	Charges financières	0,00	0,00	0,00	0,00	0,00	0,00	0,00	0,00
67	Charges exceptionnelles	0,00	0,00	0,00	0,00	0,00	0,00	0,00	0,00
68	Dot. aux amortissements et provisions	0,00	0,00	0,00	0,00	0,00	0,00	0,00	0,00
Restes à réaliser au 31/12		0,00	0,00	0,00	0,00	0,00	0,00	0,00	0,00
RECETTES		123 706,21	0,00	0,00	0,00	21 827,40	0,00	0,00	0,00
Réalisations		123 706,21	0,00	0,00	0,00	21 827,40	0,00	0,00	0,00
002	Résultat de fonctionnement reporté	0,00	0,00	0,00	0,00	0,00	0,00	0,00	0,00
013	Atténuations de charges	0,00	0,00	0,00	0,00	0,00	0,00	0,00	0,00
042	Opérat° ordre transfert entre sections	0,00	0,00	0,00	0,00	0,00	0,00	0,00	0,00
043	Opérat° ordre intérieur de la section	0,00	0,00	0,00	0,00	0,00	0,00	0,00	0,00
70	Produits des services, du domaine, vente	84 489,21	0,00	0,00	0,00	8 966,93	0,00	0,00	0,00
7062	Redevances services à caractère culturel	84 489,21	0,00	0,00	0,00	8 966,93	0,00	0,00	0,00
70848	Mise à dispo personnel autres organismes	0,00	0,00	0,00	0,00	0,00	0,00	0,00	0,00
70872	Remb. frais B.A. et régies municipales	0,00	0,00	0,00	0,00	0,00	0,00	0,00	0,00
73	Impôts et taxes	0,00	0,00	0,00	0,00	0,00	0,00	0,00	0,00
74	Dotations et participations	39 217,00	0,00	0,00	0,00	12 860,47	0,00	0,00	0,00
74718	Autres participations Etat	22 000,00	0,00	0,00	0,00	0,00	0,00	0,00	0,00
7473	Participat° Départements	17 217,00	0,00	0,00	0,00	0,00	0,00	0,00	0,00
7478	Participat° Autres organismes	0,00	0,00	0,00	0,00	12 860,47	0,00	0,00	0,00
75	Autres produits de gestion courante	0,00	0,00	0,00	0,00	0,00	0,00	0,00	0,00
76	Produits financiers	0,00	0,00	0,00	0,00	0,00	0,00	0,00	0,00
77	Produits exceptionnels	0,00	0,00	0,00	0,00	0,00	0,00	0,00	0,00
78	Reprise sur amortissements et provisions	0,00	0,00	0,00	0,00	0,00	0,00	0,00	0,00
Restes à réaliser au 31/12		0,00	0,00	0,00	0,00	0,00	0,00	0,00	0,00
SOLDE (3)		-961 190,27	0,00	-419 665,32	0,00	-867 931,57	0,00	-744,93	-1 901,79

(1) La production de cet état est obligatoire pour les communes de 3 500 habitants et plus, les groupements comprenant au moins une telle commune, leurs établissements et services administratifs hormis les caisses des écoles et les services à activité unique érigés en établissement public ou budget annexe (L. 2312-3, R. 2311-1 et R. 2311-10). Dans les communes de 3 500 habitants et plus, le croisement par fonction est fait à un chiffre (correspondant à la fonction). Dans les communes de 10 000 habitants et plus, le croisement par fonction est fait au niveau le plus détaillé de la nomenclature fonctionnelle (sous-fonction ou rubrique). Les groupements et leurs établissements publics suivent les règles de production et de présentation applicables à la commune membre comptant le plus grand nombre d'habitants (articles L. 5211-36 a1 et R. 5211-14 + L. 5711-1 et R. 5711-2 du CGCT).

(2) Le croisement par nature est fait au niveau de chacun des articles budgétaires.

(3) Le solde correspond à la différence entre les recettes et les dépenses. Les dépenses et les recettes correspondent à la somme des dépenses et des Réalisations ainsi que des restes à réaliser et des reports (ligne budgétaire 001 et 002). Les lignes reports 001 et 002 apparaissent à la colonne 01-Non ventilables.

IV – ANNEXES	IV
ELEMENTS DU BILAN PRESENTATION CROISEE PAR FONCTION (1) – DETAIL FONCTIONNEMENT	A1.1

FONCTION 4 – Sport et jeunesse

(2)	Libellé	40 Services communs	41 Sports	42 Jeunesse	Total
DEPENSES		291 373,01	2 542 870,98	4 627 164,37	7 461 408,36
Réalisations		291 373,01	2 542 870,98	4 627 164,37	7 461 408,36
002	Résultat de fonctionnement reporté	0,00	0,00	0,00	0,00
011	Charges à caractère général	220,56	407 055,40	769 458,66	1 176 734,62
60621	Combustibles	0,00	88 842,32	3 523,71	92 366,03
60622	Carburants	0,00	0,00	188,98	188,98
60623	Alimentation	0,00	1 434,12	38 721,51	40 155,63
60624	Produits de traitement	0,00	10 483,56	2 663,50	13 147,06
60631	Fournitures d'entretien	0,00	0,00	381,31	381,31
60632	Fournitures de petit équipement	0,00	10 044,41	33 719,80	43 764,21
60636	Vêtements de travail	169,56	2 972,28	1 117,53	4 259,37
6064	Fournitures administratives	0,00	0,00	1 449,83	1 449,83
6068	Autres matières et fournitures	0,00	56 201,30	84 599,06	140 800,36
611	Contrats de prestations de services	0,00	2 844,10	195 971,03	198 815,13
6132	Locations immobilières	0,00	0,00	239,88	239,88
6135	Locations mobilières	0,00	917,97	39 495,69	40 413,66
615221	Entretien, réparations bâtiments publics	0,00	10 882,92	0,00	10 882,92
61551	Entretien matériel roulant	0,00	0,00	1 059,37	1 059,37
61558	Entretien autres biens mobiliers	0,00	3 138,16	4 736,99	7 875,15
6156	Maintenance	0,00	182 512,73	1 555,60	184 068,33
6182	Documentation générale et technique	0,00	85,40	1 468,80	1 554,20
6184	Versements à des organismes de formation	0,00	0,00	960,00	960,00
6188	Autres frais divers	0,00	220,92	5 643,62	5 864,54
6225	Indemnités aux comptable et régisseurs	51,00	0,00	1 285,40	1 336,40
6226	Honoraires	0,00	0,00	94,20	94,20
6228	Divers	0,00	0,00	4 105,70	4 105,70
6232	Fêtes et cérémonies	0,00	933,98	2 418,05	3 352,03
6238	Divers	0,00	0,00	190,92	190,92
6247	Transports collectifs	0,00	26 714,52	179 684,61	206 399,13
6251	Voyages et déplacements	0,00	0,00	50,10	50,10
6256	Missions	0,00	0,00	145,00	145,00
6261	Frais d'affranchissement	0,00	0,00	99,20	99,20
62872	Remb. frais au budget annexe	0,00	0,00	30 642,77	30 642,77
6288	Autres services extérieurs	0,00	8 826,71	131 375,63	140 202,34

VILLE DE ST ETIENNE DU ROUVRAY - BUDGET PRINCIPAL - CA - 2019

(2)	Libellé	40 Services communs	41 Sports	42 Jeunesse	Total
637	Autres impôts, taxes (autres organismes)	0,00	0,00	1 870,87	1 870,87
012	Charges de personnel, frais assimilés	291 152,45	2 135 202,83	3 852 806,68	6 279 161,96
6331	Versement de transport	3 372,23	25 184,42	47 924,85	76 481,50
6332	Cotisations versées au F.N.A.L.	843,06	6 296,23	11 980,67	19 119,96
6336	Cotisations CNFPT et CDGFPT	1 517,50	11 333,06	21 546,09	34 396,65
64111	Rémunération principale titulaires	163 196,64	1 077 529,70	1 055 221,65	2 295 947,99
64112	NBI, SFT, indemnité résidence	6 247,63	34 865,88	38 996,05	80 109,56
64118	Autres indemnités titulaires	32 303,32	198 329,02	210 478,64	441 110,98
64131	Rémunérations non tit.	2 039,35	183 600,33	1 402 798,97	1 588 438,65
64138	Autres indemnités non tit.	0,00	0,00	6 347,22	6 347,22
64168	Autres emplois d'insertion	0,00	0,00	57,97	57,97
6451	Cotisations à l'U.R.S.S.A.F.	26 432,04	231 788,87	646 502,92	904 723,83
6453	Cotisations aux caisses de retraites	54 371,43	358 857,45	403 993,92	817 222,80
6458	Cotis. aux autres organismes sociaux	651,71	4 308,37	4 219,90	9 179,98
6475	Médecine du travail, pharmacie	0,00	1 024,69	47,55	1 072,24
6488	Autres charges	177,54	2 084,81	2 690,28	4 952,63
014	Atténuations de produits	0,00	0,00	0,00	0,00
042	Opérat° ordre transfert entre sections	0,00	0,00	0,00	0,00
043	Opérat° ordre intérieur de la section	0,00	0,00	0,00	0,00
65	Autres charges de gestion courante	0,00	612,75	4 629,63	5 242,38
651	Redevances pour licences, logiciels, ...	0,00	0,00	992,04	992,04
6541	Créances admises en non-valeur	0,00	612,75	3 637,59	4 250,34
656	Frais fonctionnement des groupes d'élus	0,00	0,00	0,00	0,00
66	Charges financières	0,00	0,00	0,00	0,00
67	Charges exceptionnelles	0,00	0,00	269,40	269,40
678	Autres charges exceptionnelles	0,00	0,00	269,40	269,40
68	Dot. aux amortissements et provisions	0,00	0,00	0,00	0,00
Restes à réaliser au 31/12		0,00	0,00	0,00	0,00
RECETTES		0,00	299 023,25	1 578 420,79	1 877 444,04
Réalisations		0,00	299 023,25	1 578 420,79	1 877 444,04
002	Résultat de fonctionnement reporté	0,00	0,00	0,00	0,00
013	Atténuations de charges	0,00	0,00	374,30	374,30
6419	Remboursements rémunérations personnel	0,00	0,00	374,30	374,30
042	Opérat° ordre transfert entre sections	0,00	0,00	0,00	0,00
043	Opérat° ordre intérieur de la section	0,00	0,00	0,00	0,00
70	Produits des services, du domaine, vente	0,00	227 090,41	410 502,90	637 593,31
7062	Redevances services à caractère culturel	0,00	0,00	40 741,00	40 741,00
70631	Redevances services à caractère sportif	0,00	226 049,61	0,00	226 049,61
70632	Redevances services à caractère loisir	0,00	0,00	367 308,72	367 308,72
70688	Autres prestations de services	0,00	1 040,80	0,00	1 040,80

VILLE DE ST ETIENNE DU ROUVRAY - BUDGET PRINCIPAL - CA - 2019

(2)	Libellé	40 Services communs	41 Sports	42 Jeunesse	Total
7088	Produits activités annexes (abonnements)	0,00	0,00	2 453,18	2 453,18
73	Impôts et taxes	0,00	0,00	0,00	0,00
74	Dotations et participations	0,00	71 932,84	1 167 449,39	1 239 382,23
74718	Autres participations Etat	0,00	2 500,00	4 078,39	6 578,39
7472	Participat° Régions	0,00	533,40	0,00	533,40
7473	Participat° Départements	0,00	68 899,44	0,00	68 899,44
7478	Participat° Autres organismes	0,00	0,00	1 163 371,00	1 163 371,00
75	Autres produits de gestion courante	0,00	0,00	0,00	0,00
76	Produits financiers	0,00	0,00	0,00	0,00
77	Produits exceptionnels	0,00	0,00	94,20	94,20
7788	Produits exceptionnels divers	0,00	0,00	94,20	94,20
78	Reprise sur amortissements et provisions	0,00	0,00	0,00	0,00
Restes à réaliser au 31/12		0,00	0,00	0,00	0,00
SOLDE (3)		-291 373,01	-2 243 847,73	-3 048 743,58	-5 583 964,32

(2)	Libellé	Sous-fonction 41					Sous-fonction 42		
		411 Salles de sport, gymnases	412 Stades	413 Piscines	414 Autres équipements sportifs ou de loisir	415 Manifestations sportives	421 Centres de loisirs	422 Autres activités pour les jeunes	423 Colonies de vacances
DEPENSES		838 343,34	38 366,79	590 763,31	1 065 004,73	9 123,97	2 811 187,39	1 658 812,73	157 164,25
Réalisations		838 343,34	38 366,79	590 763,31	1 065 004,73	9 123,97	2 811 187,39	1 658 812,73	157 164,25
002	Résultat de fonctionnement reporté	0,00	0,00	0,00	0,00	0,00	0,00	0,00	0,00
011	Charges à caractère général	13 284,21	38 366,79	317 477,48	36 658,08	0,00	426 530,49	185 763,92	157 164,25
60621	Combustibles	0,00	0,00	88 842,32	0,00	0,00	3 523,71	0,00	0,00
60622	Carburants	0,00	0,00	0,00	0,00	0,00	161,97	27,01	0,00
60623	Alimentation	0,00	0,00	1 172,06	262,06	0,00	11 846,34	26 875,17	0,00
60624	Produits de traitement	0,00	4 508,76	5 974,80	0,00	0,00	2 663,50	0,00	0,00
60631	Fournitures d'entretien	0,00	0,00	0,00	0,00	0,00	381,31	0,00	0,00
60632	Fournitures de petit équipement	2 133,25	1 543,20	3 256,05	3 111,91	0,00	17 703,59	16 016,21	0,00
60636	Vêtements de travail	0,00	0,00	2 972,28	0,00	0,00	0,00	1 117,53	0,00
6064	Fournitures administratives	0,00	0,00	0,00	0,00	0,00	1 357,43	92,40	0,00
6068	Autres matières et fournitures	1 191,84	31 004,13	3 481,92	20 523,41	0,00	66 103,13	18 495,93	0,00
611	Contrats de prestations de services	0,00	0,00	2 844,10	0,00	0,00	35 165,00	3 641,78	157 164,25
6132	Locations immobilières	0,00	0,00	0,00	0,00	0,00	239,88	0,00	0,00
6135	Locations mobilières	0,00	0,00	141,78	0,00	0,00	19 658,59	19 837,10	0,00
615221	Entretien, réparations bâtiments publics	0,00	0,00	0,00	10 882,92	0,00	0,00	0,00	0,00
61551	Entretien matériel roulant	0,00	0,00	0,00	0,00	0,00	0,00	1 059,37	0,00
61558	Entretien autres biens mobiliers	1 827,46	1 310,70	0,00	0,00	0,00	4 642,11	94,88	0,00
6156	Maintenance	163,35	0,00	181 856,73	0,00	0,00	89,43	1 466,17	0,00
6182	Documentation générale et technique	0,00	0,00	0,00	85,40	0,00	155,15	1 313,65	0,00

VILLE DE ST ETIENNE DU ROUVRAY - BUDGET PRINCIPAL - CA - 2019

(2)	Libellé	Sous-fonction 41					Sous-fonction 42		
		411 Salles de sport, gymnases	412 Stades	413 Piscines	414 Autres équipements sportifs ou de loisir	415 Manifestations sportives	421 Centres de loisirs	422 Autres activités pour les jeunes	423 Colonies de vacances
6184	Versements à des organismes de formation	0,00	0,00	0,00	0,00	0,00	0,00	960,00	0,00
6188	Autres frais divers	0,00	0,00	220,92	0,00	0,00	5 643,62	0,00	0,00
6225	Indemnités aux comptable et régisseurs	0,00	0,00	0,00	0,00	0,00	846,40	439,00	0,00
6226	Honoraires	0,00	0,00	0,00	0,00	0,00	94,20	0,00	0,00
6228	Divers	0,00	0,00	0,00	0,00	0,00	0,00	4 105,70	0,00
6232	Fêtes et cérémonies	0,00	0,00	0,00	933,98	0,00	0,00	2 418,05	0,00
6238	Divers	0,00	0,00	0,00	0,00	0,00	190,92	0,00	0,00
6247	Transports collectifs	0,00	0,00	26 714,52	0,00	0,00	167 993,02	11 691,59	0,00
6251	Voyages et déplacements	0,00	0,00	0,00	0,00	0,00	50,10	0,00	0,00
6256	Missions	0,00	0,00	0,00	0,00	0,00	145,00	0,00	0,00
6261	Frais d'affranchissement	0,00	0,00	0,00	0,00	0,00	0,00	99,20	0,00
62872	Remb. frais au budget annexe	0,00	0,00	0,00	0,00	0,00	30 642,77	0,00	0,00
6288	Autres services extérieurs	7 968,31	0,00	0,00	858,40	0,00	57 233,32	74 142,31	0,00
637	Autres impôts, taxes (autres organismes)	0,00	0,00	0,00	0,00	0,00	0,00	1 870,87	0,00
012	Charges de personnel, frais assimilés	825 059,13	0,00	272 673,08	1 028 346,65	9 123,97	2 381 110,88	1 471 695,80	0,00
6331	Versement de transport	9 912,20	0,00	3 336,03	11 808,94	127,25	30 067,16	17 857,69	0,00
6332	Cotisations versées au F.N.A.L.	2 478,11	0,00	834,04	2 952,27	31,81	7 516,17	4 464,50	0,00
6336	Cotisations CNFPT et CDGFPT	4 460,53	0,00	1 501,06	5 314,20	57,27	13 513,44	8 032,65	0,00
64111	Rémunération principale titulaires	427 990,79	0,00	114 863,52	534 675,39	0,00	524 262,33	530 959,32	0,00
64112	NBI, SFT, indemnité résidence	12 465,71	0,00	2 886,81	19 513,36	0,00	15 027,40	23 968,65	0,00
64118	Autres indemnités titulaires	69 494,72	0,00	20 332,80	108 501,50	0,00	94 680,48	115 798,16	0,00
64131	Rémunérations non tit.	64 199,66	0,00	51 961,31	61 076,76	6 362,60	1 040 033,70	362 765,27	0,00
64138	Autres indemnités non tit.	0,00	0,00	0,00	0,00	0,00	2 797,08	3 550,14	0,00
64168	Autres emplois d'insertion	0,00	0,00	0,00	0,00	0,00	57,97	0,00	0,00
6451	Cotisations à l'U.R.S.S.A.F.	89 611,83	0,00	36 321,12	103 578,11	2 277,81	435 388,97	211 113,95	0,00
6453	Cotisations aux caisses de retraites	142 610,37	0,00	39 482,83	176 497,02	267,23	215 230,92	188 763,00	0,00
6458	Cotis. aux autres organismes sociaux	1 711,44	0,00	458,39	2 138,54	0,00	2 096,19	2 123,71	0,00
6475	Médecine du travail, pharmacie	0,00	0,00	695,17	329,52	0,00	0,00	47,55	0,00
6488	Autres charges	123,77	0,00	0,00	1 961,04	0,00	439,07	2 251,21	0,00
014	Atténuations de produits	0,00	0,00	0,00	0,00	0,00	0,00	0,00	0,00
042	Opérat° ordre transfert entre sections	0,00	0,00	0,00	0,00	0,00	0,00	0,00	0,00
043	Opérat° ordre intérieur de la section	0,00	0,00	0,00	0,00	0,00	0,00	0,00	0,00
65	Autres charges de gestion courante	0,00	0,00	612,75	0,00	0,00	3 276,62	1 353,01	0,00
651	Redevances pour licences, logiciels, ...	0,00	0,00	0,00	0,00	0,00	0,00	992,04	0,00
6541	Créances admises en non-valeur	0,00	0,00	612,75	0,00	0,00	3 276,62	360,97	0,00
656	Frais fonctionnement des groupes d'élus	0,00	0,00	0,00	0,00	0,00	0,00	0,00	0,00
66	Charges financières	0,00	0,00	0,00	0,00	0,00	0,00	0,00	0,00
67	Charges exceptionnelles	0,00	0,00	0,00	0,00	0,00	269,40	0,00	0,00

VILLE DE ST ETIENNE DU ROUVRAY - BUDGET PRINCIPAL - CA - 2019

(2)	Libellé	Sous-fonction 41					Sous-fonction 42		
		411 Salles de sport, gymnases	412 Stades	413 Piscines	414 Autres équipements sportifs ou de loisir	415 Manifestations sportives	421 Centres de loisirs	422 Autres activités pour les jeunes	423 Colonies de vacances
678	Autres charges exceptionnelles	0,00	0,00	0,00	0,00	0,00	269,40	0,00	0,00
68	Dot. aux amortissements et provisions	0,00	0,00	0,00	0,00	0,00	0,00	0,00	0,00
	Restes à réaliser au 31/12	0,00	0,00	0,00	0,00	0,00	0,00	0,00	0,00
	RECETTES	68 899,44	0,00	140 942,37	89 181,44	0,00	1 126 089,82	402 411,97	49 919,00
	Réalisations	68 899,44	0,00	140 942,37	89 181,44	0,00	1 126 089,82	402 411,97	49 919,00
002	Résultat de fonctionnement reporté	0,00	0,00	0,00	0,00	0,00	0,00	0,00	0,00
013	Atténuations de charges	0,00	0,00	0,00	0,00	0,00	374,30	0,00	0,00
6419	Remboursements rémunérations personnel	0,00	0,00	0,00	0,00	0,00	374,30	0,00	0,00
042	Opérat° ordre transfert entre sections	0,00	0,00	0,00	0,00	0,00	0,00	0,00	0,00
043	Opérat° ordre intérieur de la section	0,00	0,00	0,00	0,00	0,00	0,00	0,00	0,00
70	Produits des services, du domaine, vente	0,00	0,00	138 442,37	88 648,04	0,00	315 176,10	45 407,80	49 919,00
7062	Redevances services à caractère culturel	0,00	0,00	0,00	0,00	0,00	0,00	40 741,00	0,00
70631	Redevances services à caractère sportif	0,00	0,00	138 442,37	87 607,24	0,00	0,00	0,00	0,00
70632	Redevances services à caractère loisir	0,00	0,00	0,00	0,00	0,00	312 722,92	4 666,80	49 919,00
70688	Autres prestations de services	0,00	0,00	0,00	1 040,80	0,00	0,00	0,00	0,00
7088	Produits activités annexes (abonnements)	0,00	0,00	0,00	0,00	0,00	2 453,18	0,00	0,00
73	Impôts et taxes	0,00	0,00	0,00	0,00	0,00	0,00	0,00	0,00
74	Dotations et participations	68 899,44	0,00	2 500,00	533,40	0,00	810 445,22	357 004,17	0,00
74718	Autres participations Etat	0,00	0,00	2 500,00	0,00	0,00	0,00	4 078,39	0,00
7472	Participat° Régions	0,00	0,00	0,00	533,40	0,00	0,00	0,00	0,00
7473	Participat° Départements	68 899,44	0,00	0,00	0,00	0,00	0,00	0,00	0,00
7478	Participat° Autres organismes	0,00	0,00	0,00	0,00	0,00	810 445,22	352 925,78	0,00
75	Autres produits de gestion courante	0,00	0,00	0,00	0,00	0,00	0,00	0,00	0,00
76	Produits financiers	0,00	0,00	0,00	0,00	0,00	0,00	0,00	0,00
77	Produits exceptionnels	0,00	0,00	0,00	0,00	0,00	94,20	0,00	0,00
7788	Produits exceptionnels divers	0,00	0,00	0,00	0,00	0,00	94,20	0,00	0,00
78	Reprise sur amortissements et provisions	0,00	0,00	0,00	0,00	0,00	0,00	0,00	0,00
	Restes à réaliser au 31/12	0,00	0,00	0,00	0,00	0,00	0,00	0,00	0,00
	SOLDE (3)	-769 443,90	-38 366,79	-449 820,94	-975 823,29	-9 123,97	-1 685 097,57	-1 256 400,76	-107 245,25

(1) La production de cet état est obligatoire pour les communes de 3 500 habitants et plus, les groupements comprenant au moins une telle commune, leurs établissements et services administratifs hormis les caisses des écoles et les services à activité unique érigés en établissement public ou budget annexe (L. 2312-3, R. 2311-1 et R. 2311-10). Dans les communes de 3 500 habitants et plus, le croisement par fonction est fait à un chiffre (correspondant à la fonction). Dans les communes de 10 000 habitants et plus, le croisement par fonction est fait au niveau le plus détaillé de la nomenclature fonctionnelle (sous-fonction ou rubrique). Les groupements et leurs établissements publics suivent les règles de production et de présentation applicables à la commune membre comptant le plus grand nombre d'habitants (articles L. 5211-36 a1 et R. 5211-14 + L. 5711-1 et R. 5711-2 du CGCT).

(2) Le croisement par nature est fait au niveau de chacun des articles budgétaires.

(3) Le solde correspond à la différence entre les recettes et les dépenses. Les dépenses et les recettes correspondent à la somme des dépenses et des Réalisations ainsi que des restes à réaliser et des reports (ligne budgétaire 001 et 002). Les lignes reports 001 et 002 apparaissent à la colonne 01-Non ventilables.

IV – ANNEXES	IV
ELEMENTS DU BILAN PRESENTATION CROISEE PAR FONCTION (1) – DETAIL FONCTIONNEMENT	A1.1

FONCTION 5 – Interventions sociales et santé

(2)	Libellé	51 Santé	52 Interventions sociales	Total
DEPENSES		16 700,53	3 822 633,55	3 839 334,08
Réalisations		16 700,53	3 822 633,55	3 839 334,08
002	Résultat de fonctionnement reporté	0,00	0,00	0,00
011	Charges à caractère général	16 700,53	477 045,97	493 746,50
60623	Alimentation	2 222,78	2 016,27	4 239,05
60632	Fournitures de petit équipement	0,00	8,00	8,00
6064	Fournitures administratives	0,00	792,89	792,89
6068	Autres matières et fournitures	2 486,76	9 840,11	12 326,87
611	Contrats de prestations de services	0,00	284 599,52	284 599,52
6132	Locations immobilières	0,00	16 725,55	16 725,55
6135	Locations mobilières	0,00	4 313,02	4 313,02
614	Charges locatives et de copropriété	0,00	2 573,52	2 573,52
6156	Maintenance	0,00	1 266,83	1 266,83
6184	Versements à des organismes de formation	0,00	4 356,38	4 356,38
6225	Indemnités aux comptable et régisseurs	0,00	200,00	200,00
6226	Honoraires	0,00	14 279,18	14 279,18
6228	Divers	175,00	2 151,50	2 326,50
6232	Fêtes et cérémonies	0,00	17,94	17,94
6247	Transports collectifs	918,23	37 606,75	38 524,98
62874	Remb. frais à la Caisse des Ecoles	0,00	103,60	103,60
6288	Autres services extérieurs	10 897,76	96 194,91	107 092,67
012	Charges de personnel, frais assimilés	0,00	1 596 755,89	1 596 755,89
6331	Versement de transport	0,00	22 021,69	22 021,69
6332	Cotisations versées au F.N.A.L.	0,00	5 506,43	5 506,43
6333	Particip. employeurs format° prof. cont.	0,00	97,08	97,08
6336	Cotisations CNFPT et CDGFPT	0,00	8 174,86	8 174,86
64111	Rémunération principale titulaires	0,00	415 493,84	415 493,84
64112	NBI, SFT, indemnité résidence	0,00	17 504,51	17 504,51
64118	Autres indemnités titulaires	0,00	81 238,23	81 238,23
64131	Rémunérations non tit.	0,00	259 437,85	259 437,85
64138	Autres indemnités non tit.	0,00	968,22	968,22
64162	Emplois d'avenir	0,00	28 455,56	28 455,56
64168	Autres emplois d'insertion	0,00	398 068,56	398 068,56

VILLE DE ST ETIENNE DU ROUVRAY - BUDGET PRINCIPAL - CA - 2019

(2)	Libellé	51 Santé	52 Interventions sociales	Total
6451	Cotisations à l'U.R.S.S.A.F.	0,00	189 668,69	189 668,69
6453	Cotisations aux caisses de retraites	0,00	166 555,24	166 555,24
6454	Cotisations aux A.S.S.E.D.I.C.	0,00	516,73	516,73
6458	Cotis. aux autres organismes sociaux	0,00	2 336,06	2 336,06
6475	Médecine du travail, pharmacie	0,00	14,43	14,43
6488	Autres charges	0,00	697,91	697,91
014	Atténuations de produits	0,00	0,00	0,00
042	Opérat° ordre transfert entre sections	0,00	0,00	0,00
043	Opérat° ordre intérieur de la section	0,00	0,00	0,00
65	Autres charges de gestion courante	0,00	1 748 831,69	1 748 831,69
651	Redevances pour licences, logiciels, ...	0,00	2 771,69	2 771,69
657362	Subv. fonct. CCAS	0,00	1 318 590,00	1 318 590,00
65738	Subv. fonct. Autres organismes publics	0,00	10 500,00	10 500,00
6574	Subv. fonct. Associat°, personnes privée	0,00	416 970,00	416 970,00
656	Frais fonctionnement des groupes d'élus	0,00	0,00	0,00
66	Charges financières	0,00	0,00	0,00
67	Charges exceptionnelles	0,00	0,00	0,00
68	Dot. aux amortissements et provisions	0,00	0,00	0,00
Restes à réaliser au 31/12		0,00	0,00	0,00
RECETTES		23 673,00	1 553 409,33	1 577 082,33
Réalisations		23 673,00	1 553 409,33	1 577 082,33
002	Résultat de fonctionnement reporté	0,00	0,00	0,00
013	Atténuations de charges	0,00	0,00	0,00
042	Opérat° ordre transfert entre sections	0,00	0,00	0,00
043	Opérat° ordre intérieur de la section	0,00	0,00	0,00
70	Produits des services, du domaine, vente	0,00	1 019 809,71	1 019 809,71
70841	Mise à dispo personnel B.A. , régies	0,00	978 617,85	978 617,85
70873	Remb. frais par les C.C.A.S.	0,00	41 191,86	41 191,86
73	Impôts et taxes	0,00	0,00	0,00
74	Dotations et participations	23 673,00	533 599,62	557 272,62
74718	Autres participations Etat	23 673,00	420 242,62	443 915,62
74751	Participat° GFP de rattachement	0,00	52 357,00	52 357,00
7478	Participat° Autres organismes	0,00	61 000,00	61 000,00
75	Autres produits de gestion courante	0,00	0,00	0,00
76	Produits financiers	0,00	0,00	0,00
77	Produits exceptionnels	0,00	0,00	0,00
78	Reprise sur amortissements et provisions	0,00	0,00	0,00
Restes à réaliser au 31/12		0,00	0,00	0,00

VILLE DE ST ETIENNE DU ROUVRAY - BUDGET PRINCIPAL - CA - 2019

(2)	Libellé	51 Santé	52 Interventions sociales	Total
SOLDE (3)		6 972,47	-2 269 224,22	-2 262 251,75

(2)	Libellé	Sous-fonction 51			Sous-fonction 52				
		510 Services communs	511 Dispensaires, autres établis sanitaires	512 Actions de prévention sanitaire	520 Services communs	521 Services à caractère social handicapés	522 Act° pour l'enfance et l'adolescence	523 Act° pour personnes en difficulté	524 Autres services
DEPENSES		9 962,96	0,00	6 737,57	2 890 048,93	0,00	0,00	932 584,62	0,00
Réalizations		9 962,96	0,00	6 737,57	2 890 048,93	0,00	0,00	932 584,62	0,00
002	Résultat de fonctionnement reporté	0,00	0,00	0,00	0,00	0,00	0,00	0,00	0,00
011	Charges à caractère général	9 962,96	0,00	6 737,57	186 301,42	0,00	0,00	290 744,55	0,00
60623	Alimentation	0,00	0,00	2 222,78	1 992,27	0,00	0,00	24,00	0,00
60632	Fournitures de petit équipement	0,00	0,00	0,00	8,00	0,00	0,00	0,00	0,00
6064	Fournitures administratives	0,00	0,00	0,00	0,00	0,00	0,00	792,89	0,00
6068	Autres matières et fournitures	0,00	0,00	2 486,76	9 840,11	0,00	0,00	0,00	0,00
611	Contrats de prestations de services	0,00	0,00	0,00	201,60	0,00	0,00	284 397,92	0,00
6132	Locations immobilières	0,00	0,00	0,00	16 725,55	0,00	0,00	0,00	0,00
6135	Locations mobilières	0,00	0,00	0,00	3 512,60	0,00	0,00	800,42	0,00
614	Charges locatives et de copropriété	0,00	0,00	0,00	2 573,52	0,00	0,00	0,00	0,00
6156	Maintenance	0,00	0,00	0,00	893,89	0,00	0,00	372,94	0,00
6184	Versements à des organismes de formation	0,00	0,00	0,00	0,00	0,00	0,00	4 356,38	0,00
6225	Indemnités aux comptable et régisseurs	0,00	0,00	0,00	200,00	0,00	0,00	0,00	0,00
6226	Honoraires	0,00	0,00	0,00	14 279,18	0,00	0,00	0,00	0,00
6228	Divers	0,00	0,00	175,00	2 151,50	0,00	0,00	0,00	0,00
6232	Fêtes et cérémonies	0,00	0,00	0,00	17,94	0,00	0,00	0,00	0,00
6247	Transports collectifs	0,00	0,00	918,23	37 606,75	0,00	0,00	0,00	0,00
62874	Remb. frais à la Caisse des Ecoles	0,00	0,00	0,00	103,60	0,00	0,00	0,00	0,00
6288	Autres services extérieurs	9 962,96	0,00	934,80	96 194,91	0,00	0,00	0,00	0,00
012	Charges de personnel, frais assimilés	0,00	0,00	0,00	989 486,82	0,00	0,00	607 269,07	0,00
6331	Versement de transport	0,00	0,00	0,00	11 997,73	0,00	0,00	10 023,96	0,00
6332	Cotisations versées au F.N.A.L.	0,00	0,00	0,00	2 999,47	0,00	0,00	2 506,96	0,00
6333	Particip. employeurs format° prof. cont.	0,00	0,00	0,00	97,08	0,00	0,00	0,00	0,00
6336	Cotisations CNFPT et CDGFPT	0,00	0,00	0,00	5 399,20	0,00	0,00	2 775,66	0,00
64111	Rémunération principale titulaires	0,00	0,00	0,00	383 879,20	0,00	0,00	31 614,64	0,00
64112	NBI, SFT, indemnité résidence	0,00	0,00	0,00	16 458,77	0,00	0,00	1 045,74	0,00
64118	Autres indemnités titulaires	0,00	0,00	0,00	74 133,74	0,00	0,00	7 104,49	0,00
64131	Rémunérations non tit.	0,00	0,00	0,00	217 466,03	0,00	0,00	41 971,82	0,00
64138	Autres indemnités non tit.	0,00	0,00	0,00	968,22	0,00	0,00	0,00	0,00
64162	Emplois d'avenir	0,00	0,00	0,00	0,00	0,00	0,00	28 455,56	0,00
64168	Autres emplois d'insertion	0,00	0,00	0,00	0,00	0,00	0,00	398 068,56	0,00
6451	Cotisations à l'U.R.S.S.A.F.	0,00	0,00	0,00	136 852,49	0,00	0,00	52 816,20	0,00
6453	Cotisations aux caisses de retraites	0,00	0,00	0,00	136 067,16	0,00	0,00	30 488,08	0,00

VILLE DE ST ETIENNE DU ROUVRAY - BUDGET PRINCIPAL - CA - 2019

(2)	Libellé	Sous-fonction 51			Sous-fonction 52				
		510 Services communs	511 Dispensaires, autres établist sanitaires	512 Actions de prévention sanitaire	520 Services communs	521 Services à caractère social handicapés	522 Act° pour l'enfance et l'adolescence	523 Act° pour personnes en difficulté	524 Autres services
6454	Cotisations aux A.S.S.E.D.I.C.	0,00	0,00	0,00	516,73	0,00	0,00	0,00	0,00
6458	Cotis. aux autres organismes sociaux	0,00	0,00	0,00	2 209,61	0,00	0,00	126,45	0,00
6475	Médecine du travail, pharmacie	0,00	0,00	0,00	14,43	0,00	0,00	0,00	0,00
6488	Autres charges	0,00	0,00	0,00	426,96	0,00	0,00	270,95	0,00
014	Atténuations de produits	0,00	0,00	0,00	0,00	0,00	0,00	0,00	0,00
042	Opérat° ordre transfert entre sections	0,00	0,00	0,00	0,00	0,00	0,00	0,00	0,00
043	Opérat° ordre intérieur de la section	0,00	0,00	0,00	0,00	0,00	0,00	0,00	0,00
65	Autres charges de gestion courante	0,00	0,00	0,00	1 714 260,69	0,00	0,00	34 571,00	0,00
651	Redevances pour licences, logiciels, ...	0,00	0,00	0,00	2 771,69	0,00	0,00	0,00	0,00
657362	Subv. fonct. CCAS	0,00	0,00	0,00	1 318 590,00	0,00	0,00	0,00	0,00
65738	Subv. fonct. Autres organismes publics	0,00	0,00	0,00	10 500,00	0,00	0,00	0,00	0,00
6574	Subv. fonct. Associat°, personnes privée	0,00	0,00	0,00	382 399,00	0,00	0,00	34 571,00	0,00
656	Frais fonctionnement des groupes d'élus	0,00	0,00	0,00	0,00	0,00	0,00	0,00	0,00
66	Charges financières	0,00	0,00	0,00	0,00	0,00	0,00	0,00	0,00
67	Charges exceptionnelles	0,00	0,00	0,00	0,00	0,00	0,00	0,00	0,00
68	Dot. aux amortissements et provisions	0,00	0,00	0,00	0,00	0,00	0,00	0,00	0,00
Restes à réaliser au 31/12		0,00	0,00	0,00	0,00	0,00	0,00	0,00	0,00
RECETTES		0,00	0,00	23 673,00	1 240 112,71	0,00	60 000,00	253 296,62	0,00
Réalisations		0,00	0,00	23 673,00	1 240 112,71	0,00	60 000,00	253 296,62	0,00
002	Résultat de fonctionnement reporté	0,00	0,00	0,00	0,00	0,00	0,00	0,00	0,00
013	Atténuations de charges	0,00	0,00	0,00	0,00	0,00	0,00	0,00	0,00
042	Opérat° ordre transfert entre sections	0,00	0,00	0,00	0,00	0,00	0,00	0,00	0,00
043	Opérat° ordre intérieur de la section	0,00	0,00	0,00	0,00	0,00	0,00	0,00	0,00
70	Produits des services, du domaine, vente	0,00	0,00	0,00	1 019 809,71	0,00	0,00	0,00	0,00
70841	Mise à dispo personnel B.A. , régies	0,00	0,00	0,00	978 617,85	0,00	0,00	0,00	0,00
70873	Remb. frais par les C.C.A.S.	0,00	0,00	0,00	41 191,86	0,00	0,00	0,00	0,00
73	Impôts et taxes	0,00	0,00	0,00	0,00	0,00	0,00	0,00	0,00
74	Dotations et participations	0,00	0,00	23 673,00	220 303,00	0,00	60 000,00	253 296,62	0,00
74718	Autres participations Etat	0,00	0,00	23 673,00	166 946,00	0,00	0,00	253 296,62	0,00
74751	Participat° GFP de rattachement	0,00	0,00	0,00	52 357,00	0,00	0,00	0,00	0,00
7478	Participat° Autres organismes	0,00	0,00	0,00	1 000,00	0,00	60 000,00	0,00	0,00
75	Autres produits de gestion courante	0,00	0,00	0,00	0,00	0,00	0,00	0,00	0,00
76	Produits financiers	0,00	0,00	0,00	0,00	0,00	0,00	0,00	0,00
77	Produits exceptionnels	0,00	0,00	0,00	0,00	0,00	0,00	0,00	0,00
78	Reprise sur amortissements et provisions	0,00	0,00	0,00	0,00	0,00	0,00	0,00	0,00
Restes à réaliser au 31/12		0,00	0,00	0,00	0,00	0,00	0,00	0,00	0,00

VILLE DE ST ETIENNE DU ROUVRAY - BUDGET PRINCIPAL - CA - 2019

(2)	Libellé	Sous-fonction 51			Sous-fonction 52				
		510 Services communs	511 Dispensaires, autres établist sanitaires	512 Actions de prévention sanitaire	520 Services communs	521 Services à caractère social handicapés	522 Act° pour l'enfance et l'adolescence	523 Act° pour personnes en difficulté	524 Autres services
SOLDE (3)		-9 962,96	0,00	16 935,43	-1 649 936,22	0,00	60 000,00	-679 288,00	0,00

(1) La production de cet état est obligatoire pour les communes de 3 500 habitants et plus, les groupements comprenant au moins une telle commune, leurs établissements et services administratifs hormis les caisses des écoles et les services à activité unique érigés en établissement public ou budget annexe (L. 2312-3, R. 2311-1 et R. 2311-10). Dans les communes de 3 500 habitants et plus, le croisement par fonction est fait à un chiffre (correspondant à la fonction). Dans les communes de 10 000 habitants et plus, le croisement par fonction est fait au niveau le plus détaillé de la nomenclature fonctionnelle (sous-fonction ou rubrique). Les groupements et leurs établissements publics suivent les règles de production et de présentation applicables à la commune membre comptant le plus grand nombre d'habitants (articles L. 5211-36 a1 et R. 5211-14 + L. 5711-1 et R. 5711-2 du CGCT).

(2) Le croisement par nature est fait au niveau de chacun des articles budgétaires.

(3) Le solde correspond à la différence entre les recettes et les dépenses. Les dépenses et les recettes correspondent à la somme des dépenses et des Réalisations ainsi que des restes à réaliser et des reports (ligne budgétaire 001 et 002). Les lignes reports 001 et 002 apparaissent à la colonne 01-Non ventilables.

IV – ANNEXES	IV
ELEMENTS DU BILAN PRESENTATION CROISEE PAR FONCTION (1) – DETAIL FONCTIONNEMENT	A1.1

FONCTION 6 – Famille

(2)	Libellé	60 Services communs	61 Services en faveur des personnes âgées	62 Actions en faveur de la maternité	63 Aides à la famille	64 Crèches et garderies	Total
DEPENSES		0,00	723 505,70	0,00	0,00	718 825,67	1 442 331,37
Réalizations		0,00	723 505,70	0,00	0,00	718 825,67	1 442 331,37
002	Résultat de fonctionnement reporté	0,00	0,00	0,00	0,00	0,00	0,00
011	Charges à caractère général	0,00	0,00	0,00	0,00	22 005,01	22 005,01
60623	Alimentation	0,00	0,00	0,00	0,00	8 218,13	8 218,13
60632	Fournitures de petit équipement	0,00	0,00	0,00	0,00	2 333,55	2 333,55
60636	Vêtements de travail	0,00	0,00	0,00	0,00	532,77	532,77
6068	Autres matières et fournitures	0,00	0,00	0,00	0,00	7 262,65	7 262,65
6182	Documentation générale et technique	0,00	0,00	0,00	0,00	371,72	371,72
6225	Indemnités aux comptable et régisseurs	0,00	0,00	0,00	0,00	54,54	54,54
6226	Honoraires	0,00	0,00	0,00	0,00	45,96	45,96
6228	Divers	0,00	0,00	0,00	0,00	3 164,00	3 164,00
6238	Divers	0,00	0,00	0,00	0,00	21,69	21,69
012	Charges de personnel, frais assimilés	0,00	723 505,70	0,00	0,00	587 478,86	1 310 984,56
6331	Versement de transport	0,00	8 465,68	0,00	0,00	7 416,20	15 881,88
6332	Cotisations versées au F.N.A.L.	0,00	2 116,38	0,00	0,00	1 853,96	3 970,34
6336	Cotisations CNFPT et CDGFPT	0,00	3 809,42	0,00	0,00	3 337,16	7 146,58
64111	Rémunération principale titulaires	0,00	379 217,90	0,00	0,00	181 401,37	560 619,27
64112	NBI, SFT, indemnité résidence	0,00	6 862,75	0,00	0,00	9 814,43	16 677,18
64118	Autres indemnités titulaires	0,00	76 891,85	0,00	0,00	26 304,89	103 196,74
64131	Rémunérations non tit.	0,00	44 843,24	0,00	0,00	193 620,66	238 463,90
6451	Cotisations à l'U.R.S.S.A.F.	0,00	77 361,79	0,00	0,00	97 461,35	174 823,14
6453	Cotisations aux caisses de retraites	0,00	122 169,49	0,00	0,00	64 656,52	186 826,01
6458	Cotis. aux autres organismes sociaux	0,00	1 482,58	0,00	0,00	681,23	2 163,81
6475	Médecine du travail, pharmacie	0,00	0,00	0,00	0,00	151,74	151,74
6488	Autres charges	0,00	284,62	0,00	0,00	779,35	1 063,97
014	Atténuations de produits	0,00	0,00	0,00	0,00	0,00	0,00
042	Opérat° ordre transfert entre sections	0,00	0,00	0,00	0,00	0,00	0,00
043	Opérat° ordre intérieur de la section	0,00	0,00	0,00	0,00	0,00	0,00
65	Autres charges de gestion courante	0,00	0,00	0,00	0,00	109 341,80	109 341,80
6574	Subv. fonct. Associat°, personnes privée	0,00	0,00	0,00	0,00	109 341,80	109 341,80
656	Frais fonctionnement des groupes d'élus	0,00	0,00	0,00	0,00	0,00	0,00

VILLE DE ST ETIENNE DU ROUVRAY - BUDGET PRINCIPAL - CA - 2019

(2)	Libellé	60 Services communs	61 Services en faveur des personnes âgées	62 Actions en faveur de la maternité	63 Aides à la famille	64 Crèches et garderies	Total
66	Charges financières	0,00	0,00	0,00	0,00	0,00	0,00
67	Charges exceptionnelles	0,00	0,00	0,00	0,00	0,00	0,00
68	Dot. aux amortissements et provisions	0,00	0,00	0,00	0,00	0,00	0,00
Restes à réaliser au 31/12		0,00	0,00	0,00	0,00	0,00	0,00
RECETTES		0,00	169 319,30	0,00	0,00	423 003,59	592 322,89
Réalizations		0,00	169 319,30	0,00	0,00	423 003,59	592 322,89
002	Résultat de fonctionnement reporté	0,00	0,00	0,00	0,00	0,00	0,00
013	Atténuations de charges	0,00	0,00	0,00	0,00	0,00	0,00
042	Opérat° ordre transfert entre sections	0,00	0,00	0,00	0,00	0,00	0,00
043	Opérat° ordre intérieur de la section	0,00	0,00	0,00	0,00	0,00	0,00
70	Produits des services, du domaine, vente	0,00	169 319,30	0,00	0,00	85 580,03	254 899,33
70688	Autres prestations de services	0,00	138 067,29	0,00	0,00	85 580,03	223 647,32
70873	Remb. frais par les C.C.A.S.	0,00	20 641,13	0,00	0,00	0,00	20 641,13
70878	Remb. frais par d'autres redevables	0,00	10 610,88	0,00	0,00	0,00	10 610,88
73	Impôts et taxes	0,00	0,00	0,00	0,00	0,00	0,00
74	Dotations et participations	0,00	0,00	0,00	0,00	337 423,56	337 423,56
7478	Participat° Autres organismes	0,00	0,00	0,00	0,00	337 423,56	337 423,56
75	Autres produits de gestion courante	0,00	0,00	0,00	0,00	0,00	0,00
76	Produits financiers	0,00	0,00	0,00	0,00	0,00	0,00
77	Produits exceptionnels	0,00	0,00	0,00	0,00	0,00	0,00
78	Reprise sur amortissements et provisions	0,00	0,00	0,00	0,00	0,00	0,00
Restes à réaliser au 31/12		0,00	0,00	0,00	0,00	0,00	0,00
SOLDE (3)		0,00	-554 186,40	0,00	0,00	-295 822,08	-850 008,48

(1) La production de cet état est obligatoire pour les communes de 3 500 habitants et plus, les groupements comprenant au moins une telle commune, leurs établissements et services administratifs hormis les caisses des écoles et les services à activité unique érigés en établissement public ou budget annexe (L. 2312-3, R. 2311-1 et R. 2311-10). Dans les communes de 3 500 habitants et plus, le croisement par fonction est fait à un chiffre (correspondant à la fonction). Dans les communes de 10 000 habitants et plus, le croisement par fonction est fait au niveau le plus détaillé de la nomenclature fonctionnelle (sous-fonction ou rubrique). Les groupements et leurs établissements publics suivent les règles de production et de présentation applicables à la commune membre comptant le plus grand nombre d'habitants (articles L. 5211-36 a1 et R. 5211-14 + L. 5711-1 et R. 5711-2 du CGCT).

(2) Le croisement par nature est fait au niveau de chacun des articles budgétaires.

(3) Le solde correspond à la différence entre les recettes et les dépenses. Les dépenses et les recettes correspondent à la somme des dépenses et des Réalisations ainsi que des restes à réaliser et des reports (ligne budgétaire 001 et 002). Les lignes reports 001 et 002 apparaissent à la colonne 01-Non ventilables.

IV – ANNEXES	IV
ELEMENTS DU BILAN PRESENTATION CROISEE PAR FONCTION (1) – DETAIL FONCTIONNEMENT	A1.1

FONCTION 7 – Logement

(2)	Libellé	70 Services communs	71 Parc privé de la ville	72 Aide au secteur locatif	73 Aides à l'accession à la propriété	Total
DEPENSES		150 051,28	334 868,80	0,00	0,00	484 920,08
Réalizations		150 051,28	334 868,80	0,00	0,00	484 920,08
002	Résultat de fonctionnement reporté	0,00	0,00	0,00	0,00	0,00
011	Charges à caractère général	0,00	334 868,80	0,00	0,00	334 868,80
60611	Eau et assainissement	0,00	116,46	0,00	0,00	116,46
60612	Energie - Electricité	0,00	1 242,08	0,00	0,00	1 242,08
6068	Autres matières et fournitures	0,00	35,89	0,00	0,00	35,89
611	Contrats de prestations de services	0,00	25 053,95	0,00	0,00	25 053,95
614	Charges locatives et de copropriété	0,00	255 749,64	0,00	0,00	255 749,64
615228	Entretien, réparations autres bâtiments	0,00	22 370,52	0,00	0,00	22 370,52
6226	Honoraires	0,00	30 300,26	0,00	0,00	30 300,26
012	Charges de personnel, frais assimilés	150 051,28	0,00	0,00	0,00	150 051,28
6331	Versement de transport	1 744,08	0,00	0,00	0,00	1 744,08
6332	Cotisations versées au F.N.A.L.	435,98	0,00	0,00	0,00	435,98
6336	Cotisations CNFPT et CDGFPT	784,95	0,00	0,00	0,00	784,95
64111	Rémunération principale titulaires	87 010,37	0,00	0,00	0,00	87 010,37
64112	NBI, SFT, indemnité résidence	1 790,55	0,00	0,00	0,00	1 790,55
64118	Autres indemnités titulaires	16 251,07	0,00	0,00	0,00	16 251,07
6451	Cotisations à l'U.R.S.S.A.F.	13 456,16	0,00	0,00	0,00	13 456,16
6453	Cotisations aux caisses de retraites	28 230,06	0,00	0,00	0,00	28 230,06
6458	Cotis. aux autres organismes sociaux	348,06	0,00	0,00	0,00	348,06
014	Atténuations de produits	0,00	0,00	0,00	0,00	0,00
042	Opérat° ordre transfert entre sections	0,00	0,00	0,00	0,00	0,00
043	Opérat° ordre intérieur de la section	0,00	0,00	0,00	0,00	0,00
65	Autres charges de gestion courante	0,00	0,00	0,00	0,00	0,00
656	Frais fonctionnement des groupes d'élus	0,00	0,00	0,00	0,00	0,00
66	Charges financières	0,00	0,00	0,00	0,00	0,00
67	Charges exceptionnelles	0,00	0,00	0,00	0,00	0,00
68	Dot. aux amortissements et provisions	0,00	0,00	0,00	0,00	0,00
Restes à réaliser au 31/12		0,00	0,00	0,00	0,00	0,00
RECETTES		0,00	186 963,04	0,00	0,00	186 963,04

VILLE DE ST ETIENNE DU ROUVRAY - BUDGET PRINCIPAL - CA - 2019

(2)	Libellé	70 Services communs	71 Parc privé de la ville	72 Aide au secteur locatif	73 Aides à l'accession à la propriété	Total
	Réalisations	0,00	186 963,04	0,00	0,00	186 963,04
002	Résultat de fonctionnement reporté	0,00	0,00	0,00	0,00	0,00
013	Atténuations de charges	0,00	0,00	0,00	0,00	0,00
042	Opérat° ordre transfert entre sections	0,00	0,00	0,00	0,00	0,00
043	Opérat° ordre intérieur de la section	0,00	0,00	0,00	0,00	0,00
70	Produits des services, du domaine, vente	0,00	0,00	0,00	0,00	0,00
73	Impôts et taxes	0,00	0,00	0,00	0,00	0,00
74	Dotations et participations	0,00	0,00	0,00	0,00	0,00
75	Autres produits de gestion courante	0,00	186 963,04	0,00	0,00	186 963,04
752	Revenus des immeubles	0,00	186 963,04	0,00	0,00	186 963,04
76	Produits financiers	0,00	0,00	0,00	0,00	0,00
77	Produits exceptionnels	0,00	0,00	0,00	0,00	0,00
78	Reprise sur amortissements et provisions	0,00	0,00	0,00	0,00	0,00
	Restes à réaliser au 31/12	0,00	0,00	0,00	0,00	0,00
	SOLDE (3)	-150 051,28	-147 905,76	0,00	0,00	-297 957,04

(1) La production de cet état est obligatoire pour les communes de 3 500 habitants et plus, les groupements comprenant au moins une telle commune, leurs établissements et services administratifs hormis les caisses des écoles et les services à activité unique érigés en établissement public ou budget annexe (L. 2312-3, R. 2311-1 et R. 2311-10). Dans les communes de 3 500 habitants et plus, le croisement par fonction est fait à un chiffre (correspondant à la fonction). Dans les communes de 10 000 habitants et plus, le croisement par fonction est fait au niveau le plus détaillé de la nomenclature fonctionnelle (sous-fonction ou rubrique). Les groupements et leurs établissements publics suivent les règles de production et de présentation applicables à la commune membre comptant le plus grand nombre d'habitants (articles L. 5211-36 a1 et R. 5211-14 + L. 5711-1 et R. 5711-2 du CGCT).

(2) Le croisement par nature est fait au niveau de chacun des articles budgétaires.

(3) Le solde correspond à la différence entre les recettes et les dépenses. Les dépenses et les recettes correspondent à la somme des dépenses et des Réalisations ainsi que des restes à réaliser et des reports (ligne budgétaire 001 et 002). Les lignes reports 001 et 002 apparaissent à la colonne 01-Non ventilables.

IV – ANNEXES	IV
ELEMENTS DU BILAN PRESENTATION CROISEE PAR FONCTION (1) – DETAIL FONCTIONNEMENT	A1.1

FONCTION 8 – Aménagement et services urbains, environnement

(2)	Libellé	81 Services urbains	82 Aménagement urbain	83 Environnement	Total
DEPENSES		886 356,43	2 473 812,93	1 648,73	3 361 818,09
Réalisations		886 356,43	2 473 812,93	1 648,73	3 361 818,09
002	Résultat de fonctionnement reporté	0,00	0,00	0,00	0,00
011	Charges à caractère général	108 052,16	1 108 015,19	1 648,73	1 217 716,08
60611	Eau et assainissement	0,00	53 282,07	0,00	53 282,07
60628	Autres fournitures non stockées	0,00	1 626,45	0,00	1 626,45
60632	Fournitures de petit équipement	1 601,81	14 053,21	0,00	15 655,02
60633	Fournitures de voirie	0,00	37 674,79	0,00	37 674,79
6068	Autres matières et fournitures	895,26	95 096,14	0,00	95 991,40
611	Contrats de prestations de services	0,00	114 618,96	0,00	114 618,96
6135	Locations mobilières	1 939,33	32 778,72	0,00	34 718,05
61521	Entretien terrains	0,00	15 710,17	0,00	15 710,17
615228	Entretien, réparations autres bâtiments	0,00	3 852,53	0,00	3 852,53
615231	Entretien, réparations voiries	0,00	40 495,34	0,00	40 495,34
615232	Entretien, réparations réseaux	35 775,52	4 211,66	0,00	39 987,18
61551	Entretien matériel roulant	0,00	20 821,20	0,00	20 821,20
61558	Entretien autres biens mobiliers	0,00	2 219,40	0,00	2 219,40
6156	Maintenance	0,00	1 959,48	0,00	1 959,48
617	Etudes et recherches	0,00	780,00	1 648,73	2 428,73
6226	Honoraires	0,00	2 250,00	0,00	2 250,00
6227	Frais d'actes et de contentieux	0,00	7 368,81	0,00	7 368,81
6228	Divers	0,00	9 556,00	0,00	9 556,00
6231	Annonces et insertions	15,00	0,00	0,00	15,00
6288	Autres services extérieurs	67 825,24	649 660,26	0,00	717 485,50
012	Charges de personnel, frais assimilés	778 304,27	1 365 797,74	0,00	2 144 102,01
6331	Versement de transport	8 830,31	15 940,63	0,00	24 770,94
6332	Cotisations versées au F.N.A.L.	2 207,42	3 984,95	0,00	6 192,37
6336	Cotisations CNFPT et CDGFPT	3 973,80	7 173,28	0,00	11 147,08
64111	Rémunération principale titulaires	405 034,61	675 143,39	0,00	1 080 178,00
64112	NBI, SFT, indemnité résidence	10 045,51	18 955,46	0,00	29 000,97
64118	Autres indemnités titulaires	94 922,86	141 700,02	0,00	236 622,88
64131	Rémunérations non tit.	41 418,15	123 606,01	0,00	165 024,16
6451	Cotisations à l'U.R.S.S.A.F.	76 589,64	148 292,46	0,00	224 882,10

VILLE DE ST ETIENNE DU ROUVRAY - BUDGET PRINCIPAL - CA - 2019

(2)	Libellé	81 Services urbains	82 Aménagement urbain	83 Environnement	Total
6453	Cotisations aux caisses de retraites	133 586,40	224 810,77	0,00	358 397,17
6458	Cotis. aux autres organismes sociaux	1 619,83	2 699,81	0,00	4 319,64
6488	Autres charges	75,74	3 490,96	0,00	3 566,70
014	Atténuations de produits	0,00	0,00	0,00	0,00
042	Opérat° ordre transfert entre sections	0,00	0,00	0,00	0,00
043	Opérat° ordre intérieur de la section	0,00	0,00	0,00	0,00
65	Autres charges de gestion courante	0,00	0,00	0,00	0,00
656	Frais fonctionnement des groupes d'élus	0,00	0,00	0,00	0,00
66	Charges financières	0,00	0,00	0,00	0,00
67	Charges exceptionnelles	0,00	0,00	0,00	0,00
68	Dot. aux amortissements et provisions	0,00	0,00	0,00	0,00
Restes à réaliser au 31/12		0,00	0,00	0,00	0,00
RECETTES		33 992,00	584 499,11	0,00	618 491,11
Réalizations		33 992,00	584 499,11	0,00	618 491,11
002	Résultat de fonctionnement reporté	0,00	0,00	0,00	0,00
013	Atténuations de charges	0,00	0,00	0,00	0,00
042	Opérat° ordre transfert entre sections	0,00	0,00	0,00	0,00
043	Opérat° ordre intérieur de la section	0,00	0,00	0,00	0,00
70	Produits des services, du domaine, vente	0,00	7 055,36	0,00	7 055,36
70388	Autres redevances et recettes diverses	0,00	7 055,36	0,00	7 055,36
73	Impôts et taxes	33 992,00	52 868,74	0,00	86 860,74
7338	Autres taxes	0,00	52 868,74	0,00	52 868,74
7343	Taxes sur les pylônes électriques	33 992,00	0,00	0,00	33 992,00
74	Dotations et participations	0,00	253 256,21	0,00	253 256,21
7478	Participat° Autres organismes	0,00	253 256,21	0,00	253 256,21
75	Autres produits de gestion courante	0,00	271 318,78	0,00	271 318,78
752	Revenus des immeubles	0,00	269 999,11	0,00	269 999,11
7588	Autres produits div. de gestion courante	0,00	1 319,67	0,00	1 319,67
76	Produits financiers	0,00	0,00	0,00	0,00
77	Produits exceptionnels	0,00	0,02	0,00	0,02
7788	Produits exceptionnels divers	0,00	0,02	0,00	0,02
78	Reprise sur amortissements et provisions	0,00	0,00	0,00	0,00
Restes à réaliser au 31/12		0,00	0,00	0,00	0,00
SOLDE (3)		-852 364,43	-1 889 313,82	-1 648,73	-2 743 326,98

VILLE DE ST ETIENNE DU ROUVRAY - BUDGET PRINCIPAL - CA - 2019

(2)	Libellé	Sous-fonction 81						
		810 Services communs	811 Eau et assainissement	812 Collecte et traitement ordures ménagères	813 Propreté urbaine	814 Eclairage public	815 Transports urbains	816 Autres réseaux et services divers
DEPENSES		131 617,91	0,00	68 954,57	650 008,43	35 775,52	0,00	0,00
Réalizations		131 617,91	0,00	68 954,57	650 008,43	35 775,52	0,00	0,00
002	Résultat de fonctionnement reporté	0,00	0,00	0,00	0,00	0,00	0,00	0,00
011	Charges à caractère général	959,57	0,00	68 954,57	2 362,50	35 775,52	0,00	0,00
60611	Eau et assainissement	0,00	0,00	0,00	0,00	0,00	0,00	0,00
60628	Autres fournitures non stockées	0,00	0,00	0,00	0,00	0,00	0,00	0,00
60632	Fournitures de petit équipement	49,31	0,00	0,00	1 552,50	0,00	0,00	0,00
60633	Fournitures de voirie	0,00	0,00	0,00	0,00	0,00	0,00	0,00
6068	Autres matières et fournitures	895,26	0,00	0,00	0,00	0,00	0,00	0,00
611	Contrats de prestations de services	0,00	0,00	0,00	0,00	0,00	0,00	0,00
6135	Locations mobilières	0,00	0,00	1 939,33	0,00	0,00	0,00	0,00
61521	Entretien terrains	0,00	0,00	0,00	0,00	0,00	0,00	0,00
615228	Entretien, réparations autres bâtiments	0,00	0,00	0,00	0,00	0,00	0,00	0,00
615231	Entretien, réparations voiries	0,00	0,00	0,00	0,00	0,00	0,00	0,00
615232	Entretien, réparations réseaux	0,00	0,00	0,00	0,00	35 775,52	0,00	0,00
61551	Entretien matériel roulant	0,00	0,00	0,00	0,00	0,00	0,00	0,00
61558	Entretien autres biens mobiliers	0,00	0,00	0,00	0,00	0,00	0,00	0,00
6156	Maintenance	0,00	0,00	0,00	0,00	0,00	0,00	0,00
617	Etudes et recherches	0,00	0,00	0,00	0,00	0,00	0,00	0,00
6226	Honoraires	0,00	0,00	0,00	0,00	0,00	0,00	0,00
6227	Frais d'actes et de contentieux	0,00	0,00	0,00	0,00	0,00	0,00	0,00
6228	Divers	0,00	0,00	0,00	0,00	0,00	0,00	0,00
6231	Annonces et insertions	15,00	0,00	0,00	0,00	0,00	0,00	0,00
6288	Autres services extérieurs	0,00	0,00	67 015,24	810,00	0,00	0,00	0,00
012	Charges de personnel, frais assimilés	130 658,34	0,00	0,00	647 645,93	0,00	0,00	0,00
6331	Versement de transport	1 608,14	0,00	0,00	7 222,17	0,00	0,00	0,00
6332	Cotisations versées au F.N.A.L.	402,10	0,00	0,00	1 805,32	0,00	0,00	0,00
6336	Cotisations CNFPT et CDGFPT	723,69	0,00	0,00	3 250,11	0,00	0,00	0,00
64111	Rémunération principale titulaires	43 280,10	0,00	0,00	361 754,51	0,00	0,00	0,00
64112	NBI, SFT, indemnité résidence	1 362,53	0,00	0,00	8 682,98	0,00	0,00	0,00
64118	Autres indemnités titulaires	11 346,01	0,00	0,00	83 576,85	0,00	0,00	0,00
64131	Rémunérations non tit.	36 212,94	0,00	0,00	5 205,21	0,00	0,00	0,00
6451	Cotisations à l'U.R.S.S.A.F.	19 783,26	0,00	0,00	56 806,38	0,00	0,00	0,00
6453	Cotisations aux caisses de retraites	15 766,48	0,00	0,00	117 819,92	0,00	0,00	0,00
6458		173,09	0,00	0,00	1 446,74	0,00	0,00	0,00

VILLE DE ST ETIENNE DU ROUVRAY - BUDGET PRINCIPAL - CA - 2019

(2)	Libellé	Sous-fonction 81						
		810 Services communs	811 Eau et assainissement	812 Collecte et traitement ordures ménagères	813 Propreté urbaine	814 Eclairage public	815 Transports urbains	816 Autres réseaux et services divers
6488	Cotis. aux autres organismes sociaux Autres charges	0,00	0,00	0,00	75,74	0,00	0,00	0,00
014	Atténuations de produits	0,00	0,00	0,00	0,00	0,00	0,00	0,00
042	Opérat° ordre transfert entre sections	0,00	0,00	0,00	0,00	0,00	0,00	0,00
043	Opérat° ordre intérieur de la section	0,00	0,00	0,00	0,00	0,00	0,00	0,00
65	Autres charges de gestion courante	0,00	0,00	0,00	0,00	0,00	0,00	0,00
656	Frais fonctionnement des groupes d'élus	0,00	0,00	0,00	0,00	0,00	0,00	0,00
66	Charges financières	0,00	0,00	0,00	0,00	0,00	0,00	0,00
67	Charges exceptionnelles	0,00	0,00	0,00	0,00	0,00	0,00	0,00
68	Dot. aux amortissements et provisions	0,00	0,00	0,00	0,00	0,00	0,00	0,00
Restes à réaliser au 31/12		0,00	0,00	0,00	0,00	0,00	0,00	0,00
RECETTES		0,00	0,00	0,00	0,00	33 992,00	0,00	0,00
Réalizations		0,00	0,00	0,00	0,00	33 992,00	0,00	0,00
002	Résultat de fonctionnement reporté	0,00	0,00	0,00	0,00	0,00	0,00	0,00
013	Atténuations de charges	0,00	0,00	0,00	0,00	0,00	0,00	0,00
042	Opérat° ordre transfert entre sections	0,00	0,00	0,00	0,00	0,00	0,00	0,00
043	Opérat° ordre intérieur de la section	0,00	0,00	0,00	0,00	0,00	0,00	0,00
70	Produits des services, du domaine, vente	0,00	0,00	0,00	0,00	0,00	0,00	0,00
70388	Autres redevances et recettes diverses	0,00	0,00	0,00	0,00	0,00	0,00	0,00
73	Impôts et taxes	0,00	0,00	0,00	0,00	33 992,00	0,00	0,00
7338	Autres taxes	0,00	0,00	0,00	0,00	0,00	0,00	0,00
7343	Taxes sur les pylônes électriques	0,00	0,00	0,00	0,00	33 992,00	0,00	0,00
74	Dotations et participations	0,00	0,00	0,00	0,00	0,00	0,00	0,00
7478	Participat° Autres organismes	0,00	0,00	0,00	0,00	0,00	0,00	0,00
75	Autres produits de gestion courante	0,00	0,00	0,00	0,00	0,00	0,00	0,00
752	Revenus des immeubles	0,00	0,00	0,00	0,00	0,00	0,00	0,00

VILLE DE ST ETIENNE DU ROUVRAY - BUDGET PRINCIPAL - CA - 2019

(2)	Libellé	Sous-fonction 81						
		810 Services communs	811 Eau et assainissement	812 Collecte et traitement ordures ménagères	813 Propreté urbaine	814 Eclairage public	815 Transports urbains	816 Autres réseaux et services divers
7588	Autres produits div. de gestion courante	0,00	0,00	0,00	0,00	0,00	0,00	0,00
76	Produits financiers	0,00	0,00	0,00	0,00	0,00	0,00	0,00
77	Produits exceptionnels	0,00	0,00	0,00	0,00	0,00	0,00	0,00
7788	Produits exceptionnels divers	0,00	0,00	0,00	0,00	0,00	0,00	0,00
78	Reprise sur amortissements et provisions	0,00	0,00	0,00	0,00	0,00	0,00	0,00
Restes à réaliser au 31/12		0,00	0,00	0,00	0,00	0,00	0,00	0,00
SOLDE (3)		-131 617,91	0,00	-68 954,57	-650 008,43	-1 783,52	0,00	0,00

(2)	Libellé	Sous-fonction 82					Sous fonction 83			
		820 Services communs	821 Equipements de voirie	822 Voirie communale et routes	823 Espaces verts urbains	824 Autres opérations d'aménagement urbain	830 Services communs	831 Aménagement des eaux	832 Act° spécif. lutte contre la pollution	833 Préservation du milieu naturel
DEPENSES		293 397,95	50 592,15	245 342,61	1 087 720,02	796 760,20	0,00	0,00	1 648,73	0,00
Réalizations		293 397,95	50 592,15	245 342,61	1 087 720,02	796 760,20	0,00	0,00	1 648,73	0,00
002	Résultat de fonctionnement reporté	0,00	0,00	0,00	0,00	0,00	0,00	0,00	0,00	0,00
011	Charges à caractère général	12 713,38	50 592,15	27 315,32	352 383,69	665 010,65	0,00	0,00	1 648,73	0,00
60611	Eau et assainissement	0,00	0,00	0,00	53 282,07	0,00	0,00	0,00	0,00	0,00
60628	Autres fournitures non stockées	0,00	0,00	0,00	1 626,45	0,00	0,00	0,00	0,00	0,00
60632	Fournitures de petit équipement	0,00	10 159,45	0,00	3 893,76	0,00	0,00	0,00	0,00	0,00
60633	Fournitures de voirie	0,00	33 999,21	0,00	3 675,58	0,00	0,00	0,00	0,00	0,00
6068	Autres matières et fournitures	0,00	4 474,01	0,00	90 622,13	0,00	0,00	0,00	0,00	0,00
611	Contrats de prestations de services	0,00	0,00	0,00	114 618,96	0,00	0,00	0,00	0,00	0,00
6135	Locations mobilières	0,00	0,00	0,00	32 778,72	0,00	0,00	0,00	0,00	0,00
61521	Entretien terrains	0,00	0,00	0,00	10 460,14	5 250,03	0,00	0,00	0,00	0,00
615228	Entretien, réparations autres bâtiments	0,00	0,00	0,00	0,00	3 852,53	0,00	0,00	0,00	0,00
615231	Entretien, réparations voiries	0,00	0,00	27 191,04	13 304,30	0,00	0,00	0,00	0,00	0,00
615232	Entretien, réparations réseaux	0,00	0,00	0,00	4 211,66	0,00	0,00	0,00	0,00	0,00
61551	Entretien matériel roulant	0,00	0,00	0,00	20 821,20	0,00	0,00	0,00	0,00	0,00
61558	Entretien autres biens mobiliers	0,00	0,00	124,28	2 095,12	0,00	0,00	0,00	0,00	0,00
6156	Maintenance	0,00	1 959,48	0,00	0,00	0,00	0,00	0,00	0,00	0,00
617	Etudes et recherches	0,00	0,00	0,00	780,00	0,00	0,00	0,00	1 648,73	0,00
6226	Honoraires	0,00	0,00	0,00	0,00	2 250,00	0,00	0,00	0,00	0,00
6227	Frais d'actes et de contentieux	0,00	0,00	0,00	0,00	7 368,81	0,00	0,00	0,00	0,00
6228	Divers	0,00	0,00	0,00	0,00	9 556,00	0,00	0,00	0,00	0,00
6231	Annonces et insertions	0,00	0,00	0,00	0,00	0,00	0,00	0,00	0,00	0,00
6288	Autres services extérieurs	12 713,38	0,00	0,00	213,60	636 733,28	0,00	0,00	0,00	0,00
012		280 684,57	0,00	218 027,29	735 336,33	131 749,55	0,00	0,00	0,00	0,00

VILLE DE ST ETIENNE DU ROUVRAY - BUDGET PRINCIPAL - CA - 2019

(2)	Libellé	Sous-fonction 82					Sous fonction 83			
		820 Services communs	821 Equipements de voirie	822 Voirie communale et routes	823 Espaces verts urbains	824 Autres opérations d'aménagement urbain	830 Services communs	831 Aménagement des eaux	832 Act° spécif. lutte contre la pollution	833 Préservation du milieu naturel
	Charges de personnel, frais assimilés									
6331	Versement de transport	3 518,84	0,00	2 503,41	8 425,07	1 493,31	0,00	0,00	0,00	0,00
6332	Cotisations versées au F.N.A.L.	879,73	0,00	625,88	2 106,01	373,33	0,00	0,00	0,00	0,00
6336	Cotisations CNFPT et CDGFPT	1 583,45	0,00	1 126,43	3 791,40	672,00	0,00	0,00	0,00	0,00
64111	Rémunération principale titulaires	99 512,37	0,00	123 974,33	386 922,53	64 734,16	0,00	0,00	0,00	0,00
64112	NBI, SFT, indemnité résidence	2 518,29	0,00	2 827,47	11 903,55	1 706,15	0,00	0,00	0,00	0,00
64118	Autres indemnités titulaires	18 671,76	0,00	27 042,30	83 962,05	12 023,91	0,00	0,00	0,00	0,00
64131	Rémunérations non tit.	75 713,54	0,00	0,00	33 474,94	14 417,53	0,00	0,00	0,00	0,00
6451	Cotisations à l'U.R.S.S.A.F.	42 601,19	0,00	19 387,33	71 845,62	14 458,32	0,00	0,00	0,00	0,00
6453	Cotisations aux caisses de retraites	35 228,33	0,00	40 044,17	127 926,35	21 611,92	0,00	0,00	0,00	0,00
6458	Cotis. aux autres organismes sociaux	397,93	0,00	495,97	1 546,99	258,92	0,00	0,00	0,00	0,00
6488	Autres charges	59,14	0,00	0,00	3 431,82	0,00	0,00	0,00	0,00	0,00
014	Atténuations de produits	0,00	0,00	0,00	0,00	0,00	0,00	0,00	0,00	0,00
042	Opérat° ordre transfert entre sections	0,00	0,00	0,00	0,00	0,00	0,00	0,00	0,00	0,00
043	Opérat° ordre intérieur de la section	0,00	0,00	0,00	0,00	0,00	0,00	0,00	0,00	0,00
65	Autres charges de gestion courante	0,00	0,00	0,00	0,00	0,00	0,00	0,00	0,00	0,00
656	Frais fonctionnement des groupes d'élus	0,00	0,00	0,00	0,00	0,00	0,00	0,00	0,00	0,00
66	Charges financières	0,00	0,00	0,00	0,00	0,00	0,00	0,00	0,00	0,00
67	Charges exceptionnelles	0,00	0,00	0,00	0,00	0,00	0,00	0,00	0,00	0,00
68	Dot. aux amortissements et provisions	0,00	0,00	0,00	0,00	0,00	0,00	0,00	0,00	0,00
Restes à réaliser au 31/12		0,00	0,00	0,00	0,00	0,00	0,00	0,00	0,00	0,00
RECETTES		0,00	0,00	0,00	253 256,21	331 242,90	0,00	0,00	0,00	0,00
Réalisations		0,00	0,00	0,00	253 256,21	331 242,90	0,00	0,00	0,00	0,00
002	Résultat de fonctionnement reporté	0,00	0,00	0,00	0,00	0,00	0,00	0,00	0,00	0,00
013	Atténuations de charges	0,00	0,00	0,00	0,00	0,00	0,00	0,00	0,00	0,00
042	Opérat° ordre transfert entre sections	0,00	0,00	0,00	0,00	0,00	0,00	0,00	0,00	0,00
043	Opérat° ordre intérieur de la section	0,00	0,00	0,00	0,00	0,00	0,00	0,00	0,00	0,00
70	Produits des services, du domaine, vente	0,00	0,00	0,00	0,00	7 055,36	0,00	0,00	0,00	0,00
70388	Autres redevances et recettes diverses	0,00	0,00	0,00	0,00	7 055,36	0,00	0,00	0,00	0,00
73	Impôts et taxes	0,00	0,00	0,00	0,00	52 868,74	0,00	0,00	0,00	0,00
7338	Autres taxes	0,00	0,00	0,00	0,00	52 868,74	0,00	0,00	0,00	0,00
7343	Taxes sur les pylônes électriques	0,00	0,00	0,00	0,00	0,00	0,00	0,00	0,00	0,00
74	Dotations et participations	0,00	0,00	0,00	253 256,21	0,00	0,00	0,00	0,00	0,00

VILLE DE ST ETIENNE DU ROUVRAY - BUDGET PRINCIPAL - CA - 2019

(2)	Libellé	Sous-fonction 82					Sous fonction 83			
		820 Services communs	821 Equipements de voirie	822 Voirie communale et routes	823 Espaces verts urbains	824 Autres opérations d'aménagement urbain	830 Services communs	831 Aménagement des eaux	832 Act° spécif. lutte contre la pollution	833 Préservation du milieu naturel
7478	Participat° Autres organismes	0,00	0,00	0,00	253 256,21	0,00	0,00	0,00	0,00	
75	Autres produits de gestion courante	0,00	0,00	0,00	0,00	271 318,78	0,00	0,00	0,00	
752	Revenus des immeubles	0,00	0,00	0,00	0,00	269 999,11	0,00	0,00	0,00	
7588	Autres produits div. de gestion courante	0,00	0,00	0,00	0,00	1 319,67	0,00	0,00	0,00	
76	Produits financiers	0,00	0,00	0,00	0,00	0,00	0,00	0,00	0,00	
77	Produits exceptionnels	0,00	0,00	0,00	0,00	0,02	0,00	0,00	0,00	
7788	Produits exceptionnels divers	0,00	0,00	0,00	0,00	0,02	0,00	0,00	0,00	
78	Reprise sur amortissements et provisions	0,00	0,00	0,00	0,00	0,00	0,00	0,00	0,00	
Restes à réaliser au 31/12		0,00	0,00	0,00	0,00	0,00	0,00	0,00	0,00	
SOLDE (3)		-293 397,95	-50 592,15	-245 342,61	-834 463,81	-465 517,30	0,00	0,00	-1 648,73	

(1) La production de cet état est obligatoire pour les communes de 3 500 habitants et plus, les groupements comprenant au moins une telle commune, leurs établissements et services administratifs hormis les caisses des écoles et les services à activité unique érigés en établissement public ou budget annexe (L. 2312-3, R. 2311-1 et R. 2311-10). Dans les communes de 3 500 habitants et plus, le croisement par fonction est fait à un chiffre (correspondant à la fonction). Dans les communes de 10 000 habitants et plus, le croisement par fonction est fait au niveau le plus détaillé de la nomenclature fonctionnelle (sous-fonction ou rubrique). Les groupements et leurs établissements publics suivent les règles de production et de présentation applicables à la commune membre comptant le plus grand nombre d'habitants (articles L. 5211-36 a1 et R. 5211-14 + L. 5711-1 et R. 5711-2 du CGCT).

(2) Le croisement par nature est fait au niveau de chacun des articles budgétaires.

(3) Le solde correspond à la différence entre les recettes et les dépenses. Les dépenses et les recettes correspondent à la somme des dépenses et des Réalisations ainsi que des restes à réaliser et des reports (ligne budgétaire 001 et 002). Les lignes reports 001 et 002 apparaissent à la colonne 01-Non ventilables.

IV – ANNEXES	IV
ELEMENTS DU BILAN PRESENTATION CROISEE PAR FONCTION (1) – DETAIL FONCTIONNEMENT	A1.1

FONCTION 9 – Action économique

(2)	Libellé	90 Interventions économiques	91 Foires et marchés	92 Aides à l'agriculture et aux industries	93 Aides à l'énergie, indus. manufact., BTP	94 Aides commerce et services marchands	95 Aides au tourisme	96 Aides aux services publics	Total
DEPENSES		78 075,65	0,00	0,00	0,00	38 758,64	0,00	0,00	116 834,29
Réalizations		78 075,65	0,00	0,00	0,00	38 758,64	0,00	0,00	116 834,29
002	Résultat de fonctionnement reporté	0,00	0,00	0,00	0,00	0,00	0,00	0,00	0,00
011	Charges à caractère général	36 008,28	0,00	0,00	0,00	38 758,64	0,00	0,00	74 766,92
60623	Alimentation	44,00	0,00	0,00	0,00	0,00	0,00	0,00	44,00
614	Charges locatives et de copropriété	0,00	0,00	0,00	0,00	36 538,64	0,00	0,00	36 538,64
617	Etudes et recherches	0,00	0,00	0,00	0,00	2 220,00	0,00	0,00	2 220,00
6184	Versements à des organismes de formation	4 175,00	0,00	0,00	0,00	0,00	0,00	0,00	4 175,00
6188	Autres frais divers	94,50	0,00	0,00	0,00	0,00	0,00	0,00	94,50
6288	Autres services extérieurs	31 694,78	0,00	0,00	0,00	0,00	0,00	0,00	31 694,78
012	Charges de personnel, frais assimilés	42 067,37	0,00	0,00	0,00	0,00	0,00	0,00	42 067,37
6331	Versement de transport	481,91	0,00	0,00	0,00	0,00	0,00	0,00	481,91
6332	Cotisations versées au F.N.A.L.	120,50	0,00	0,00	0,00	0,00	0,00	0,00	120,50
6336	Cotisations CNFPT et CDGFPT	216,83	0,00	0,00	0,00	0,00	0,00	0,00	216,83
64111	Rémunération principale titulaires	17 194,63	0,00	0,00	0,00	0,00	0,00	0,00	17 194,63
64112	NBI, SFT, indemnité résidence	1 989,32	0,00	0,00	0,00	0,00	0,00	0,00	1 989,32
64118	Autres indemnités titulaires	3 971,16	0,00	0,00	0,00	0,00	0,00	0,00	3 971,16
64131	Rémunérations non tit.	6 927,86	0,00	0,00	0,00	0,00	0,00	0,00	6 927,86
6451	Cotisations à l'U.R.S.S.A.F.	5 129,30	0,00	0,00	0,00	0,00	0,00	0,00	5 129,30
6453	Cotisations aux caisses de retraites	5 913,06	0,00	0,00	0,00	0,00	0,00	0,00	5 913,06
6458	Cotis. aux autres organismes sociaux	68,70	0,00	0,00	0,00	0,00	0,00	0,00	68,70
6488	Autres charges	54,10	0,00	0,00	0,00	0,00	0,00	0,00	54,10
014	Atténuations de produits	0,00	0,00	0,00	0,00	0,00	0,00	0,00	0,00
042	Opérat° ordre transfert entre sections	0,00	0,00	0,00	0,00	0,00	0,00	0,00	0,00
043	Opérat° ordre intérieur de la section	0,00	0,00	0,00	0,00	0,00	0,00	0,00	0,00

VILLE DE ST ETIENNE DU ROUVRAY - BUDGET PRINCIPAL - CA - 2019

(2)	Libellé	90 Interventions économiques	91 Foires et marchés	92 Aides à l'agriculture et aux industries	93 Aides à l'énergie, indus. manufact., BTP	94 Aides commerce et services marchands	95 Aides au tourisme	96 Aides aux services publics	Total
65	Autres charges de gestion courante	0,00	0,00	0,00	0,00	0,00	0,00	0,00	0,00
656	Frais fonctionnement des groupes d'élus	0,00	0,00	0,00	0,00	0,00	0,00	0,00	0,00
66	Charges financières	0,00	0,00	0,00	0,00	0,00	0,00	0,00	0,00
67	Charges exceptionnelles	0,00	0,00	0,00	0,00	0,00	0,00	0,00	0,00
68	Dot. aux amortissements et provisions	0,00	0,00	0,00	0,00	0,00	0,00	0,00	0,00
Restes à réaliser au 31/12		0,00	0,00	0,00	0,00	0,00	0,00	0,00	0,00
RECETTES		0,00	0,00	0,00	0,00	0,00	0,00	0,00	0,00
Réalizations		0,00	0,00	0,00	0,00	0,00	0,00	0,00	0,00
002	Résultat de fonctionnement reporté	0,00	0,00	0,00	0,00	0,00	0,00	0,00	0,00
013	Atténuations de charges	0,00	0,00	0,00	0,00	0,00	0,00	0,00	0,00
042	Opérat° ordre transfert entre sections	0,00	0,00	0,00	0,00	0,00	0,00	0,00	0,00
043	Opérat° ordre intérieur de la section	0,00	0,00	0,00	0,00	0,00	0,00	0,00	0,00
70	Produits des services, du domaine, vente	0,00	0,00	0,00	0,00	0,00	0,00	0,00	0,00
73	Impôts et taxes	0,00	0,00	0,00	0,00	0,00	0,00	0,00	0,00
74	Dotations et participations	0,00	0,00	0,00	0,00	0,00	0,00	0,00	0,00
75	Autres produits de gestion courante	0,00	0,00	0,00	0,00	0,00	0,00	0,00	0,00
76	Produits financiers	0,00	0,00	0,00	0,00	0,00	0,00	0,00	0,00
77	Produits exceptionnels	0,00	0,00	0,00	0,00	0,00	0,00	0,00	0,00
78	Reprise sur amortissements et provisions	0,00	0,00	0,00	0,00	0,00	0,00	0,00	0,00
Restes à réaliser au 31/12		0,00	0,00	0,00	0,00	0,00	0,00	0,00	0,00
SOLDE (3)		-78 075,65	0,00	0,00	0,00	-38 758,64	0,00	0,00	-116 834,29

(1) La production de cet état est obligatoire pour les communes de 3 500 habitants et plus, les groupements comprenant au moins une telle commune, leurs établissements et services administratifs hormis les caisses des écoles et les services à activité unique érigés en établissement public ou budget annexe (L. 2312-3, R. 2311-1 et R. 2311-10). Dans les communes de 3 500 habitants et plus, le croisement par fonction est fait à un chiffre (correspondant à la fonction). Dans les communes de 10 000 habitants et plus, le croisement par fonction est fait au niveau le plus détaillé de la nomenclature fonctionnelle (sous-fonction ou rubrique). Les groupements et leurs établissements publics suivent les règles de production et de présentation applicables à la commune membre comptant le plus grand nombre d'habitants (articles L. 5211-36 a1 et R. 5211-14 + L. 5711-1 et R. 5711-2 du CGCT).

(2) Le croisement par nature est fait au niveau de chacun des articles budgétaires.

(3) Le solde correspond à la différence entre les recettes et les dépenses. Les dépenses et les recettes correspondent à la somme des dépenses et des Réalisations ainsi que des restes à réaliser et des reports (ligne budgétaire 001 et 002). Les lignes reports 001 et 002 apparaissent à la colonne 01-Non ventilables.

IV – ANNEXES	IV
ELEMENTS DU BILAN PRESENTATION CROISEE PAR FONCTION – DETAIL INVESTISSEMENT	A1.2

FONCTION 0 – Services généraux des administrations publiques locales

(1)	Libellé	01 Opérations non ventilables	02 Administration générale	03 Justice	04 Coopérat° décentralisée, act° européen.	Total
DEPENSES (2)		3 521 708,94	1 350 472,09	0,00	0,00	4 872 181,03
Réalizations		3 521 708,94	942 987,44	0,00	0,00	4 464 696,38
001	Solde d'exécution sect° d'investissement	0,00	0,00	0,00	0,00	0,00
010	Stocks	0,00	0,00	0,00	0,00	0,00
040	Opérat° ordre transfert entre sections	3 537,00	0,00	0,00	0,00	3 537,00
13916	Sub. transf cpte résultat. Autres EPL	3 537,00	0,00	0,00	0,00	3 537,00
041	Opérations patrimoniales	999,00	0,00	0,00	0,00	999,00
2111	Terrains nus	999,00	0,00	0,00	0,00	999,00
10	Dotations, fonds divers et réserves	28 961,00	0,00	0,00	0,00	28 961,00
10226	Taxe d'aménagement	28 961,00	0,00	0,00	0,00	28 961,00
13	Subventions d'investissement	0,00	0,00	0,00	0,00	0,00
16	Emprunts et dettes assimilées	3 483 537,94	92 256,00	0,00	0,00	3 575 793,94
1641	Emprunts en euros	3 474 177,94	0,00	0,00	0,00	3 474 177,94
1675	Dettes pour M.E.T.P. et P.P.P.	0,00	92 256,00	0,00	0,00	92 256,00
16818	Emprunts - Autres prêteurs	9 360,00	0,00	0,00	0,00	9 360,00
18	Compte de liaison : affectat° (BA,régie)	0,00	0,00	0,00	0,00	0,00
20	Immobilisations incorporelles	4 674,00	281 337,32	0,00	0,00	286 011,32
2031	Frais d'études	4 674,00	10 647,00	0,00	0,00	15 321,00
2051	Concessions, droits similaires	0,00	270 690,32	0,00	0,00	270 690,32
204	Subventions d'équipement versées	0,00	0,00	0,00	0,00	0,00
21	Immobilisations corporelles	0,00	551 181,72	0,00	0,00	551 181,72
2116	Cimetières	0,00	0,00	0,00	0,00	0,00
2121	Plantations d'arbres et d'arbustes	0,00	6 300,46	0,00	0,00	6 300,46
2128	Autres agencements et aménagements	0,00	2 907,60	0,00	0,00	2 907,60
21318	Autres bâtiments publics	0,00	11 617,88	0,00	0,00	11 617,88
2135	Installations générales, agencements	0,00	4 290,58	0,00	0,00	4 290,58
21533	Réseaux câblés	0,00	30 436,30	0,00	0,00	30 436,30

VILLE DE ST ETIENNE DU ROUVRAY - BUDGET PRINCIPAL - CA - 2019

(1)	Libellé	01 Opérations non ventilables	02 Administration générale	03 Justice	04 Coopérat° décentralisée, act° européen.	Total
21538	Autres réseaux	0,00	18 970,21	0,00	0,00	18 970,21
2158	Autres inst.,matériel,outil. techniques	0,00	1 894,05	0,00	0,00	1 894,05
2182	Matériel de transport	0,00	202 404,97	0,00	0,00	202 404,97
2183	Matériel de bureau et informatique	0,00	195 687,90	0,00	0,00	195 687,90
2184	Mobilier	0,00	28 691,57	0,00	0,00	28 691,57
2188	Autres immobilisations corporelles	0,00	47 980,20	0,00	0,00	47 980,20
22	Immobilisations reçues en affectation	0,00	0,00	0,00	0,00	0,00
23	Immobilisations en cours	0,00	18 212,40	0,00	0,00	18 212,40
2313	Constructions	0,00	18 212,40	0,00	0,00	18 212,40
26	Participat° et créances rattachées	0,00	0,00	0,00	0,00	0,00
27	Autres immobilisations financières	0,00	0,00	0,00	0,00	0,00
Opérations d'équipement		0,00	0,00	0,00	0,00	0,00
Opérations pour compte de tiers		0,00	0,00	0,00	0,00	0,00
Restes à réaliser au 31/12		0,00	407 484,65	0,00	0,00	407 484,65
RECETTES (2)		8 422 902,14	0,00	0,00	0,00	8 422 902,14
Réalisations		5 822 902,14	0,00	0,00	0,00	5 822 902,14
001	Solde d'exécution sect° d'investissement	101 557,41	0,00	0,00	0,00	101 557,41
010	Stocks	0,00	0,00	0,00	0,00	0,00
040	Opérat° ordre transfert entre sections	2 040 608,74	0,00	0,00	0,00	2 040 608,74
192	Plus ou moins-values sur cession immo.	161 306,60	0,00	0,00	0,00	161 306,60
2111	Terrains nus	5 705,38	0,00	0,00	0,00	5 705,38
2115	Terrains bâtis	762,25	0,00	0,00	0,00	762,25
266	Autres formes de participation	95 686,80	0,00	0,00	0,00	95 686,80
28031	Frais d'études	100 548,00	0,00	0,00	0,00	100 548,00
28032	Frais de recherche et de développement	156,00	0,00	0,00	0,00	156,00
2804182	Autres org pub - Bâtiments et installé°	69 275,00	0,00	0,00	0,00	69 275,00
280422	Privé : Bâtiments, installations	1 800,00	0,00	0,00	0,00	1 800,00
2804412	Sub nat org pub - Bâtiments, installé°	7 894,00	0,00	0,00	0,00	7 894,00
28051	Concessions et droits similaires	77 222,98	0,00	0,00	0,00	77 222,98
28121	Plantations d'arbres et d'arbustes	65 051,00	0,00	0,00	0,00	65 051,00
28128	Autres aménagements de terrains	11 231,00	0,00	0,00	0,00	11 231,00
281312	Bâtiments scolaires	13 695,00	0,00	0,00	0,00	13 695,00
281318	Autres bâtiments publics	72 225,19	0,00	0,00	0,00	72 225,19
28132	Immeubles de rapport	217 105,44	0,00	0,00	0,00	217 105,44
28135	Installations générales, agencements, ..	13 744,15	0,00	0,00	0,00	13 744,15

VILLE DE ST ETIENNE DU ROUVRAY - BUDGET PRINCIPAL - CA - 2019

(1)	Libellé	01 Opérations non ventilables	02 Administration générale	03 Justice	04 Coopérat° décentralisée, act° européen.	Total
28142	Construct° sol autrui - Immeuble rapport	872,00	0,00	0,00	0,00	872,00
28151	Réseaux de voirie	744,00	0,00	0,00	0,00	744,00
28152	Installations de voirie	37,00	0,00	0,00	0,00	37,00
281531	Réseaux d'adduction d'eau	189,00	0,00	0,00	0,00	189,00
281538	Autres réseaux	444,00	0,00	0,00	0,00	444,00
281568	Autres matériels, outillages incendie	6 403,16	0,00	0,00	0,00	6 403,16
281571	Matériel roulant	63 302,60	0,00	0,00	0,00	63 302,60
281578	Autre matériel et outillage de voirie	12 790,00	0,00	0,00	0,00	12 790,00
28158	Autres installat°, matériel et outillage	70 601,70	0,00	0,00	0,00	70 601,70
28181	Installations générales, aménagt divers	12 162,08	0,00	0,00	0,00	12 162,08
28182	Matériel de transport	238 503,53	0,00	0,00	0,00	238 503,53
28184	Mobilier	84 189,54	0,00	0,00	0,00	84 189,54
28188	Autres immo. corporelles	333 390,34	0,00	0,00	0,00	333 390,34
4817	Pénalités de renégociation de la dette	303 571,00	0,00	0,00	0,00	303 571,00
041	Opérations patrimoniales	999,00	0,00	0,00	0,00	999,00
1328	Autres subventions d'équip. non transf.	999,00	0,00	0,00	0,00	999,00
10	Dotations, fonds divers et réserves	3 522 639,99	0,00	0,00	0,00	3 522 639,99
10222	FCTVA	1 512 807,15	0,00	0,00	0,00	1 512 807,15
10226	Taxe d'aménagement	9 832,84	0,00	0,00	0,00	9 832,84
1068	Excédents de fonctionnement capitalisés	2 000 000,00	0,00	0,00	0,00	2 000 000,00
13	Subventions d'investissement	0,00	0,00	0,00	0,00	0,00
16	Emprunts et dettes assimilées	0,00	0,00	0,00	0,00	0,00
1641	Emprunts en euros	0,00	0,00	0,00	0,00	0,00
18	Compte de liaison : affectat° (BA,régie)	0,00	0,00	0,00	0,00	0,00
20	Immobilisations incorporelles	0,00	0,00	0,00	0,00	0,00
204	Subventions d'équipement versées	0,00	0,00	0,00	0,00	0,00
21	Immobilisations corporelles	0,00	0,00	0,00	0,00	0,00
22	Immobilisations reçues en affectation	0,00	0,00	0,00	0,00	0,00
23	Immobilisations en cours	0,00	0,00	0,00	0,00	0,00
26	Participat° et créances rattachées	0,00	0,00	0,00	0,00	0,00
27	Autres immobilisations financières	157 097,00	0,00	0,00	0,00	157 097,00
276351	Créance GFP de rattachement	157 097,00	0,00	0,00	0,00	157 097,00
Opérations pour compte de tiers		0,00	0,00	0,00	0,00	0,00
Restes à réaliser au 31/12		2 600 000,00	0,00	0,00	0,00	2 600 000,00

VILLE DE ST ETIENNE DU ROUVRAY - BUDGET PRINCIPAL - CA - 2019

(1)	Libellé	01 Opérations non ventilables	02 Administration générale	03 Justice	04 Coopérat° décentralisée, act° européen.	Total
SOLDE (2)		4 901 193,20	-1 350 472,09	0,00	0,00	3 550 721,11

(1)	Libellé	Sous-fonction 02						Sous-fonction 04		
		020 Administrat° générale collectivité	021 Assemblée locale	022 Administration générale de l'état	023 Information, communication, publicité	024 Fêtes et cérémonies	025 Aides aux assoc. (non classées ailleurs)	026 Cimetières et pompes funèbres	041 Subvention globale	048 Autres act° de coopérat° décentralisée
DEPENSES (2)		1 131 352,13	0,00	3 434,00	90 727,54	62 392,10	64,79	62 501,53	0,00	0,00
Réalizations		828 067,51	0,00	3 434,00	48 296,09	59 981,40	64,79	3 143,65	0,00	0,00
001	Solde d'exécution sect° d'investissement	0,00	0,00	0,00	0,00	0,00	0,00	0,00	0,00	0,00
010	Stocks	0,00	0,00	0,00	0,00	0,00	0,00	0,00	0,00	0,00
040	Opérat° ordre transfert entre sections	0,00	0,00	0,00	0,00	0,00	0,00	0,00	0,00	0,00
13916	Sub. transf cpte résult. Autres EPL	0,00	0,00	0,00	0,00	0,00	0,00	0,00	0,00	0,00
041	Opérations patrimoniales	0,00	0,00	0,00	0,00	0,00	0,00	0,00	0,00	0,00
2111	Terrains nus	0,00	0,00	0,00	0,00	0,00	0,00	0,00	0,00	0,00
10	Dotations, fonds divers et réserves	0,00	0,00	0,00	0,00	0,00	0,00	0,00	0,00	0,00
10226	Taxe d'aménagement	0,00	0,00	0,00	0,00	0,00	0,00	0,00	0,00	0,00
13	Subventions d'investissement	0,00	0,00	0,00	0,00	0,00	0,00	0,00	0,00	0,00
16	Emprunts et dettes assimilées	92 256,00	0,00	0,00	0,00	0,00	0,00	0,00	0,00	0,00
1641	Emprunts en euros	0,00	0,00	0,00	0,00	0,00	0,00	0,00	0,00	0,00
1675	Dettes pour M.E.T.P. et P.P.P.	92 256,00	0,00	0,00	0,00	0,00	0,00	0,00	0,00	0,00
16818	Emprunts - Autres prêteurs	0,00	0,00	0,00	0,00	0,00	0,00	0,00	0,00	0,00
18	Compte de liaison : affectat° (BA,régie)	0,00	0,00	0,00	0,00	0,00	0,00	0,00	0,00	0,00
20	Immobilisations incorporelles	226 298,09	0,00	3 434,00	45 220,23	6 385,00	0,00	0,00	0,00	0,00
2031	Frais d'études	10 647,00	0,00	0,00	0,00	0,00	0,00	0,00	0,00	0,00
2051	Concessions, droits similaires	215 651,09	0,00	3 434,00	45 220,23	6 385,00	0,00	0,00	0,00	0,00
204	Subventions d'équipement versées	0,00	0,00	0,00	0,00	0,00	0,00	0,00	0,00	0,00
21	Immobilisations corporelles	491 301,02	0,00	0,00	3 075,86	53 596,40	64,79	3 143,65	0,00	0,00

VILLE DE ST ETIENNE DU ROUVRAY - BUDGET PRINCIPAL - CA - 2019

(1)	Libellé	Sous-fonction 02							Sous-fonction 04	
		020 Administrat° générale collectivité	021 Assemblée locale	022 Administration générale de l'état	023 Information, communication, publicité	024 Fêtes et cérémonies	025 Aides aux assoc. (non classées ailleurs)	026 Cimetières et pompes funèbres	041 Subvention globale	048 Autres act° de coopérat° décentralisée
2116	Cimetières	0,00	0,00	0,00	0,00	0,00	0,00	0,00	0,00	0,00
2121	Plantations d'arbres et d'arbustes	6 300,46	0,00	0,00	0,00	0,00	0,00	0,00	0,00	0,00
2128	Autres agencements et aménagement	0,00	0,00	0,00	0,00	0,00	0,00	2 907,60	0,00	0,00
21318	Autres bâtiments publics	11 617,88	0,00	0,00	0,00	0,00	0,00	0,00	0,00	0,00
2135	Installations générales, agencements	4 290,58	0,00	0,00	0,00	0,00	0,00	0,00	0,00	0,00
21533	Réseaux câblés	30 436,30	0,00	0,00	0,00	0,00	0,00	0,00	0,00	0,00
21538	Autres réseaux	18 970,21	0,00	0,00	0,00	0,00	0,00	0,00	0,00	0,00
2158	Autres inst., matériel, outil. techniques	1 894,05	0,00	0,00	0,00	0,00	0,00	0,00	0,00	0,00
2182	Matériel de transport	202 168,92	0,00	0,00	0,00	0,00	0,00	236,05	0,00	0,00
2183	Matériel de bureau et informatique	165 502,33	0,00	0,00	2 177,91	27 942,87	64,79	0,00	0,00	0,00
2184	Mobilier	28 691,57	0,00	0,00	0,00	0,00	0,00	0,00	0,00	0,00
2188	Autres immobilisations corporelles	21 428,72	0,00	0,00	897,95	25 653,53	0,00	0,00	0,00	0,00
22	Immobilisations reçues en affectation	0,00	0,00	0,00	0,00	0,00	0,00	0,00	0,00	0,00
23	Immobilisations en cours	18 212,40	0,00	0,00	0,00	0,00	0,00	0,00	0,00	0,00
2313	Constructions	18 212,40	0,00	0,00	0,00	0,00	0,00	0,00	0,00	0,00
26	Participat° et créances rattachées	0,00	0,00	0,00	0,00	0,00	0,00	0,00	0,00	0,00
27	Autres immobilisations financières	0,00	0,00	0,00	0,00	0,00	0,00	0,00	0,00	0,00
Opérations d'équipement		0,00	0,00	0,00	0,00	0,00	0,00	0,00	0,00	0,00
Opérations pour compte de tiers		0,00	0,00	0,00	0,00	0,00	0,00	0,00	0,00	0,00
Restes à réaliser au 31/12		303 284,62	0,00	0,00	42 431,45	2 410,70	0,00	59 357,88	0,00	0,00
RECETTES (2)		0,00	0,00	0,00	0,00	0,00	0,00	0,00	0,00	0,00
Réalisations		0,00	0,00	0,00	0,00	0,00	0,00	0,00	0,00	0,00
001	Solde d'exécution sect° d'investissement	0,00	0,00	0,00	0,00	0,00	0,00	0,00	0,00	0,00
010	Stocks	0,00	0,00	0,00	0,00	0,00	0,00	0,00	0,00	0,00

VILLE DE ST ETIENNE DU ROUVRAY - BUDGET PRINCIPAL - CA - 2019

(1)	Libellé	Sous-fonction 02							Sous-fonction 04	
		020 Administrat° générale collectivité	021 Assemblée locale	022 Administration générale de l'état	023 Information, communication, publicité	024 Fêtes et cérémonies	025 Aides aux assoc. (non classées ailleurs)	026 Cimetières et pompes funèbres	041 Subvention globale	048 Autres act° de coopérat° décentralisée
040	Opérat° ordre transfert entre sections	0,00	0,00	0,00	0,00	0,00	0,00	0,00	0,00	0,00
192	Plus ou moins-values sur cession immo.	0,00	0,00	0,00	0,00	0,00	0,00	0,00	0,00	0,00
2111	Terrains nus	0,00	0,00	0,00	0,00	0,00	0,00	0,00	0,00	0,00
2115	Terrains bâtis	0,00	0,00	0,00	0,00	0,00	0,00	0,00	0,00	0,00
266	Autres formes de participation	0,00	0,00	0,00	0,00	0,00	0,00	0,00	0,00	0,00
28031	Frais d'études	0,00	0,00	0,00	0,00	0,00	0,00	0,00	0,00	0,00
28032	Frais de recherche et de développement	0,00	0,00	0,00	0,00	0,00	0,00	0,00	0,00	0,00
2804182	Autres org pub - Bâtiments et installat°	0,00	0,00	0,00	0,00	0,00	0,00	0,00	0,00	0,00
280422	Privé : Bâtiments, installations	0,00	0,00	0,00	0,00	0,00	0,00	0,00	0,00	0,00
2804412	Sub nat org pub - Bâtiments, installat°	0,00	0,00	0,00	0,00	0,00	0,00	0,00	0,00	0,00
28051	Concessions et droits similaires	0,00	0,00	0,00	0,00	0,00	0,00	0,00	0,00	0,00
28121	Plantations d'arbres et d'arbustes	0,00	0,00	0,00	0,00	0,00	0,00	0,00	0,00	0,00
28128	Autres aménagements de terrains	0,00	0,00	0,00	0,00	0,00	0,00	0,00	0,00	0,00
281312	Bâtiments scolaires	0,00	0,00	0,00	0,00	0,00	0,00	0,00	0,00	0,00
281318	Autres bâtiments publics	0,00	0,00	0,00	0,00	0,00	0,00	0,00	0,00	0,00
28132	Immeubles de rapport	0,00	0,00	0,00	0,00	0,00	0,00	0,00	0,00	0,00
28135	Installations générales, agencements, ..	0,00	0,00	0,00	0,00	0,00	0,00	0,00	0,00	0,00
28142	Construct° sol autrui - Immeuble rapport	0,00	0,00	0,00	0,00	0,00	0,00	0,00	0,00	0,00
28151	Réseaux de voirie	0,00	0,00	0,00	0,00	0,00	0,00	0,00	0,00	0,00
28152	Installations de voirie	0,00	0,00	0,00	0,00	0,00	0,00	0,00	0,00	0,00
281531	Réseaux d'adduction d'eau	0,00	0,00	0,00	0,00	0,00	0,00	0,00	0,00	0,00
281538	Autres réseaux	0,00	0,00	0,00	0,00	0,00	0,00	0,00	0,00	0,00
281568	Autres matériels, outillages incendie	0,00	0,00	0,00	0,00	0,00	0,00	0,00	0,00	0,00
281571	Matériel roulant	0,00	0,00	0,00	0,00	0,00	0,00	0,00	0,00	0,00
281578	Autre matériel et outillage de voirie	0,00	0,00	0,00	0,00	0,00	0,00	0,00	0,00	0,00

VILLE DE ST ETIENNE DU ROUVRAY - BUDGET PRINCIPAL - CA - 2019

(1)	Libellé	Sous-fonction 02						Sous-fonction 04	
		020 Administrat° générale collectivité	021 Assemblée locale	022 Administration générale de l'état	023 Information, communication, publicité	024 Fêtes et cérémonies	025 Aides aux assoc. (non classées ailleurs)	026 Cimetières et pompes funèbres	041 Subvention globale
28158	Autres installat°, matériel et outillage	0,00	0,00	0,00	0,00	0,00	0,00	0,00	0,00
28181	Installations générales, aménagt divers	0,00	0,00	0,00	0,00	0,00	0,00	0,00	0,00
28182	Matériel de transport	0,00	0,00	0,00	0,00	0,00	0,00	0,00	0,00
28184	Mobilier	0,00	0,00	0,00	0,00	0,00	0,00	0,00	0,00
28188	Autres immo. corporelles	0,00	0,00	0,00	0,00	0,00	0,00	0,00	0,00
4817	Pénalités de renégociation de la dette	0,00	0,00	0,00	0,00	0,00	0,00	0,00	0,00
041	Opérations patrimoniales	0,00	0,00	0,00	0,00	0,00	0,00	0,00	0,00
1328	Autres subventions d'équip. non transf.	0,00	0,00	0,00	0,00	0,00	0,00	0,00	0,00
10	Dotations, fonds divers et réserves	0,00	0,00	0,00	0,00	0,00	0,00	0,00	0,00
10222	FCTVA	0,00	0,00	0,00	0,00	0,00	0,00	0,00	0,00
10226	Taxe d'aménagement	0,00	0,00	0,00	0,00	0,00	0,00	0,00	0,00
1068	Excédents de fonctionnement capitalisés	0,00	0,00	0,00	0,00	0,00	0,00	0,00	0,00
13	Subventions d'investissement	0,00	0,00	0,00	0,00	0,00	0,00	0,00	0,00
16	Emprunts et dettes assimilées	0,00	0,00	0,00	0,00	0,00	0,00	0,00	0,00
1641	Emprunts en euros	0,00	0,00	0,00	0,00	0,00	0,00	0,00	0,00
18	Compte de liaison : affectat° (BA,régie)	0,00	0,00	0,00	0,00	0,00	0,00	0,00	0,00
20	Immobilisations incorporelles	0,00	0,00	0,00	0,00	0,00	0,00	0,00	0,00
204	Subventions d'équipement versées	0,00	0,00	0,00	0,00	0,00	0,00	0,00	0,00
21	Immobilisations corporelles	0,00	0,00	0,00	0,00	0,00	0,00	0,00	0,00
22	Immobilisations reçues en affectation	0,00	0,00	0,00	0,00	0,00	0,00	0,00	0,00
23	Immobilisations en cours	0,00	0,00	0,00	0,00	0,00	0,00	0,00	0,00
26	Participat° et créances rattachées	0,00	0,00	0,00	0,00	0,00	0,00	0,00	0,00

VILLE DE ST ETIENNE DU ROUVRAY - BUDGET PRINCIPAL - CA - 2019

(1)	Libellé	Sous-fonction 02						Sous-fonction 04	
		020 Administrat° générale collectivité	021 Assemblée locale	022 Administration générale de l'état	023 Information, communication, publicité	024 Fêtes et cérémonies	025 Aides aux assoc. (non classées ailleurs)	026 Cimetières et pompes funèbres	041 Subvention globale
27	Autres immobilisations financières	0,00	0,00	0,00	0,00	0,00	0,00	0,00	0,00
276351	Créance GFP de rattachement	0,00	0,00	0,00	0,00	0,00	0,00	0,00	0,00
	Opérations pour compte de tiers	0,00	0,00	0,00	0,00	0,00	0,00	0,00	0,00
	Restes à réaliser au 31/12	0,00	0,00	0,00	0,00	0,00	0,00	0,00	0,00
	SOLDE (2)	-1 131 352,13	0,00	-3 434,00	-90 727,54	-62 392,10	-64,79	-62 501,53	0,00

(1) Pour le croisement par nature, le détail est fait selon le niveau de vote choisi par l'assemblée délibérante (chapitre, article ou article spécialisé).

(2) Le solde correspond à la différence entre les recettes et les dépenses. Les dépenses et les recettes correspondent à la somme des dépenses et des recettes de l'exercice ainsi que des restes à réaliser et des reports (lignes budgétaires 001 et 002). Les lignes reports 001 et 002 apparaissent à la colonne 01-Non ventilables.

IV – ANNEXES	IV
ELEMENTS DU BILAN PRESENTATION CROISEE PAR FONCTION – DETAIL INVESTISSEMENT	A1.2

FONCTION 1 – Sécurité et salubrité publiques

(1)	Libellé	11 Sécurité intérieure	12 Hygiène et salubrité publique	Total
DEPENSES (2)		39 496,15	0,00	39 496,15
Réalizations		18 852,97	0,00	18 852,97
001	Solde d'exécution sect° d'investissement	0,00	0,00	0,00
010	Stocks	0,00	0,00	0,00
040	Opérat° ordre transfert entre sections	0,00	0,00	0,00
041	Opérations patrimoniales	0,00	0,00	0,00
10	Dotations, fonds divers et réserves	0,00	0,00	0,00
13	Subventions d'investissement	0,00	0,00	0,00
16	Emprunts et dettes assimilées	0,00	0,00	0,00
18	Compte de liaison : affectat° (BA,régie)	0,00	0,00	0,00
20	Immobilisations incorporelles	0,00	0,00	0,00
204	Subventions d'équipement versées	0,00	0,00	0,00
21	Immobilisations corporelles	18 852,97	0,00	18 852,97
21538	Autres réseaux	18 469,09	0,00	18 469,09
21568	Autres matériels, outillages incendie	383,88	0,00	383,88
2185	Cheptel	0,00	0,00	0,00
22	Immobilisations reçues en affectation	0,00	0,00	0,00
23	Immobilisations en cours	0,00	0,00	0,00
26	Participat° et créances rattachées	0,00	0,00	0,00
27	Autres immobilisations financières	0,00	0,00	0,00
Opérations d'équipement		0,00	0,00	0,00
Opérations pour compte de tiers		0,00	0,00	0,00
Restes à réaliser au 31/12		20 643,18	0,00	20 643,18
RECETTES (2)		8 000,00	0,00	8 000,00
Réalizations		8 000,00	0,00	8 000,00
001	Solde d'exécution sect° d'investissement	0,00	0,00	0,00

VILLE DE ST ETIENNE DU ROUVRAY - BUDGET PRINCIPAL - CA - 2019

(1)	Libellé	11 Sécurité intérieure	12 Hygiène et salubrité publique	Total
010	Stocks	0,00	0,00	0,00
040	Opérat° ordre transfert entre sections	0,00	0,00	0,00
041	Opérations patrimoniales	0,00	0,00	0,00
10	Dotations, fonds divers et réserves	0,00	0,00	0,00
13	Subventions d'investissement	8 000,00	0,00	8 000,00
1321	Subv. non transf. Etat, établ. nationaux	8 000,00	0,00	8 000,00
16	Emprunts et dettes assimilées	0,00	0,00	0,00
18	Compte de liaison : affectat° (BA,régie)	0,00	0,00	0,00
20	Immobilisations incorporelles	0,00	0,00	0,00
204	Subventions d'équipement versées	0,00	0,00	0,00
21	Immobilisations corporelles	0,00	0,00	0,00
22	Immobilisations reçues en affectation	0,00	0,00	0,00
23	Immobilisations en cours	0,00	0,00	0,00
26	Participat° et créances rattachées	0,00	0,00	0,00
27	Autres immobilisations financières	0,00	0,00	0,00
Opérations pour compte de tiers		0,00	0,00	0,00
Restes à réaliser au 31/12		0,00	0,00	0,00
SOLDE (2)		-31 496,15	0,00	-31 496,15

(1)	Libellé	Sous-fonction 11				
		110 Services communs	111 Police nationale	112 Police municipale	113 Pompiers, incendies et secours	114 Autres services de protection civile
DEPENSES (2)		2 810,88	0,00	36 685,27	0,00	0,00
Réalizations		383,88	0,00	18 469,09	0,00	0,00
001	Solde d'exécution sect° d'investissement	0,00	0,00	0,00	0,00	0,00
010	Stocks	0,00	0,00	0,00	0,00	0,00
040	Opérat° ordre transfert entre sections	0,00	0,00	0,00	0,00	0,00
041	Opérations patrimoniales	0,00	0,00	0,00	0,00	0,00
10	Dotations, fonds divers et réserves	0,00	0,00	0,00	0,00	0,00
13	Subventions d'investissement	0,00	0,00	0,00	0,00	0,00
16	Emprunts et dettes assimilées	0,00	0,00	0,00	0,00	0,00
18	Compte de liaison : affectat° (BA,régie)	0,00	0,00	0,00	0,00	0,00

VILLE DE ST ETIENNE DU ROUVRAY - BUDGET PRINCIPAL - CA - 2019

(1)	Libellé	Sous-fonction 11				
		110 Services communs	111 Police nationale	112 Police municipale	113 Pompiers, incendies et secours	114 Autres services de protection civile
20	Immobilisations incorporelles	0,00	0,00	0,00	0,00	0,00
204	Subventions d'équipement versées	0,00	0,00	0,00	0,00	0,00
21	Immobilisations corporelles	383,88	0,00	18 469,09	0,00	0,00
21538	Autres réseaux	0,00	0,00	18 469,09	0,00	0,00
21568	Autres matériels, outillages incendie	383,88	0,00	0,00	0,00	0,00
2185	Cheptel	0,00	0,00	0,00	0,00	0,00
22	Immobilisations reçues en affectation	0,00	0,00	0,00	0,00	0,00
23	Immobilisations en cours	0,00	0,00	0,00	0,00	0,00
26	Participat° et créances rattachées	0,00	0,00	0,00	0,00	0,00
27	Autres immobilisations financières	0,00	0,00	0,00	0,00	0,00
Opérations d'équipement		0,00	0,00	0,00	0,00	0,00
Opérations pour compte de tiers		0,00	0,00	0,00	0,00	0,00
Restes à réaliser au 31/12		2 427,00	0,00	18 216,18	0,00	0,00
RECETTES (2)		0,00	0,00	8 000,00	0,00	0,00
Réalizations		0,00	0,00	8 000,00	0,00	0,00
001	Solde d'exécution sect° d'investissement	0,00	0,00	0,00	0,00	0,00
010	Stocks	0,00	0,00	0,00	0,00	0,00
040	Opérat° ordre transfert entre sections	0,00	0,00	0,00	0,00	0,00
041	Opérations patrimoniales	0,00	0,00	0,00	0,00	0,00
10	Dotations, fonds divers et réserves	0,00	0,00	0,00	0,00	0,00
13	Subventions d'investissement	0,00	0,00	8 000,00	0,00	0,00
1321	Subv. non transf. Etat, établ. nationaux	0,00	0,00	8 000,00	0,00	0,00
16	Emprunts et dettes assimilées	0,00	0,00	0,00	0,00	0,00
18	Compte de liaison : affectat° (BA,régie)	0,00	0,00	0,00	0,00	0,00
20	Immobilisations incorporelles	0,00	0,00	0,00	0,00	0,00
204	Subventions d'équipement versées	0,00	0,00	0,00	0,00	0,00
21	Immobilisations corporelles	0,00	0,00	0,00	0,00	0,00
22	Immobilisations reçues en affectation	0,00	0,00	0,00	0,00	0,00
23	Immobilisations en cours	0,00	0,00	0,00	0,00	0,00
26	Participat° et créances rattachées	0,00	0,00	0,00	0,00	0,00
27	Autres immobilisations financières	0,00	0,00	0,00	0,00	0,00

VILLE DE ST ETIENNE DU ROUVRAY - BUDGET PRINCIPAL - CA - 2019

(1)	Libellé	Sous-fonction 11				
		110 Services communs	111 Police nationale	112 Police municipale	113 Pompiers, incendies et secours	114 Autres services de protection civile
	Opérations pour compte de tiers	0,00	0,00	0,00	0,00	0,00
	Restes à réaliser au 31/12	0,00	0,00	0,00	0,00	0,00
	SOLDE (2)	-2 810,88	0,00	-28 685,27	0,00	0,00

(1) Pour le croisement par nature, le détail est fait selon le niveau de vote choisi par l'assemblée délibérante (chapitre, article ou article spécialisé).

(2) Le solde correspond à la différence entre les recettes et les dépenses. Les dépenses et les recettes correspondent à la somme des dépenses et des recettes de l'exercice ainsi que des restes à réaliser et des reports (lignes budgétaires 001 et 002). Les lignes reports 001 et 002 apparaissent à la colonne 01-Non ventilables.

IV – ANNEXES	IV
ELEMENTS DU BILAN PRESENTATION CROISEE PAR FONCTION – DETAIL INVESTISSEMENT	A1.2

FONCTION 2 – Enseignement - Formation

(1)	Libellé	20 Services communs	21 Enseignement du premier degré	22 Enseignement du deuxième degré	23 Enseignement supérieur	24 Formation continue	25 Services annexes de l'enseignement	Total
	DEPENSES (2)	0,00	2 843 352,48	0,00	0,00	0,00	16 255,74	2 859 608,22
	Réalisations	0,00	990 098,28	0,00	0,00	0,00	13 066,02	1 003 164,30
001	Solde d'exécution sect° d'investissement	0,00	0,00	0,00	0,00	0,00	0,00	0,00
010	Stocks	0,00	0,00	0,00	0,00	0,00	0,00	0,00
040	Opérat° ordre transfert entre sections	0,00	0,00	0,00	0,00	0,00	0,00	0,00
041	Opérations patrimoniales	0,00	0,00	0,00	0,00	0,00	0,00	0,00
10	Dotations, fonds divers et réserves	0,00	0,00	0,00	0,00	0,00	0,00	0,00
13	Subventions d'investissement	0,00	0,00	0,00	0,00	0,00	0,00	0,00
16	Emprunts et dettes assimilées	0,00	0,00	0,00	0,00	0,00	0,00	0,00
18	Compte de liaison : affectat° (BA,régie)	0,00	0,00	0,00	0,00	0,00	0,00	0,00
20	Immobilisations incorporelles	0,00	0,00	0,00	0,00	0,00	0,00	0,00
204	Subventions d'équipement versées	0,00	0,00	0,00	0,00	0,00	0,00	0,00
21	Immobilisations corporelles	0,00	402 130,20	0,00	0,00	0,00	13 066,02	415 196,22
21312	Bâtiments scolaires	0,00	13 181,40	0,00	0,00	0,00	0,00	13 181,40
2135	Installations générales, agencements	0,00	203 232,17	0,00	0,00	0,00	0,00	203 232,17
2158	Autres inst.,matériel,outil. techniques	0,00	1 934,20	0,00	0,00	0,00	0,00	1 934,20
2183	Matériel de bureau et informatique	0,00	88 506,51	0,00	0,00	0,00	0,00	88 506,51
2184	Mobilier	0,00	90 861,82	0,00	0,00	0,00	241,44	91 103,26
2188	Autres immobilisations corporelles	0,00	4 414,10	0,00	0,00	0,00	12 824,58	17 238,68
22	Immobilisations reçues en affectation	0,00	0,00	0,00	0,00	0,00	0,00	0,00
23	Immobilisations en cours	0,00	587 968,08	0,00	0,00	0,00	0,00	587 968,08
2313	Constructions	0,00	555 816,75	0,00	0,00	0,00	0,00	555 816,75

VILLE DE ST ETIENNE DU ROUVRAY - BUDGET PRINCIPAL - CA - 2019

(1)	Libellé	20 Services communs	21 Enseignement du premier degré	22 Enseignement du deuxième degré	23 Enseignement supérieur	24 Formation continue	25 Services annexes de l'enseignement	Total
238	Avances versées commandes immo. incorp.	0,00	32 151,33	0,00	0,00	0,00	0,00	32 151,33
26	Participat° et créances rattachées	0,00	0,00	0,00	0,00	0,00	0,00	0,00
27	Autres immobilisations financières	0,00	0,00	0,00	0,00	0,00	0,00	0,00
Opérations d'équipement		0,00	0,00	0,00	0,00	0,00	0,00	0,00
Opérations pour compte de tiers		0,00	0,00	0,00	0,00	0,00	0,00	0,00
Restes à réaliser au 31/12		0,00	1 853 254,20	0,00	0,00	0,00	3 189,72	1 856 443,92
RECETTES (2)		0,00	2 090 664,16	0,00	0,00	0,00	0,00	2 090 664,16
Réalizations		0,00	419 424,13	0,00	0,00	0,00	0,00	419 424,13
001	Solde d'exécution sect° d'investissement	0,00	0,00	0,00	0,00	0,00	0,00	0,00
010	Stocks	0,00	0,00	0,00	0,00	0,00	0,00	0,00
040	Opérat° ordre transfert entre sections	0,00	0,00	0,00	0,00	0,00	0,00	0,00
041	Opérations patrimoniales	0,00	0,00	0,00	0,00	0,00	0,00	0,00
10	Dotations, fonds divers et réserves	0,00	0,00	0,00	0,00	0,00	0,00	0,00
13	Subventions d'investissement	0,00	419 424,13	0,00	0,00	0,00	0,00	419 424,13
1321	Subv. non transf. Etat, établ. nationaux	0,00	356 120,61	0,00	0,00	0,00	0,00	356 120,61
1323	Subv. non transf. Départements	0,00	0,00	0,00	0,00	0,00	0,00	0,00
13251	Subv. non transf. GFP de rattachement	0,00	63 303,52	0,00	0,00	0,00	0,00	63 303,52
16	Emprunts et dettes assimilées	0,00	0,00	0,00	0,00	0,00	0,00	0,00
18	Compte de liaison : affectat° (BA,régie)	0,00	0,00	0,00	0,00	0,00	0,00	0,00
20	Immobilisations incorporelles	0,00	0,00	0,00	0,00	0,00	0,00	0,00
204	Subventions d'équipement versées	0,00	0,00	0,00	0,00	0,00	0,00	0,00
21	Immobilisations corporelles	0,00	0,00	0,00	0,00	0,00	0,00	0,00
22	Immobilisations reçues en affectation	0,00	0,00	0,00	0,00	0,00	0,00	0,00
23	Immobilisations en cours	0,00	0,00	0,00	0,00	0,00	0,00	0,00
26	Participat° et créances rattachées	0,00	0,00	0,00	0,00	0,00	0,00	0,00
27	Autres immobilisations financières	0,00	0,00	0,00	0,00	0,00	0,00	0,00
Opérations pour compte de tiers		0,00	0,00	0,00	0,00	0,00	0,00	0,00
Restes à réaliser au 31/12		0,00	1 671 240,03	0,00	0,00	0,00	0,00	1 671 240,03

VILLE DE ST ETIENNE DU ROUVRAY - BUDGET PRINCIPAL - CA - 2019

(1)	Libellé	20 Services communs	21 Enseignement du premier degré	22 Enseignement du deuxième degré	23 Enseignement supérieur	24 Formation continue	25 Services annexes de l'enseignement	Total
SOLDE (2)		0,00	-752 688,32	0,00	0,00	0,00	-16 255,74	-768 944,06

(1)	Libellé	Sous-fonction 21			Sous-fonction 25				
		211 Ecoles maternelles	212 Ecoles primaires	213 Classes regroupées	251 Hébergement et restauration scolaire	252 Transports scolaires	253 Sport scolaire	254 Médecine scolaire	255 Classes de découverte et autres services
DEPENSES (2)		1 844 121,19	586 217,90	413 013,39	16 255,74	0,00	0,00	0,00	0,00
Réalizations		255 176,62	334 491,95	400 429,71	13 066,02	0,00	0,00	0,00	0,00
001	Solde d'exécution sect° d'investissement	0,00	0,00	0,00	0,00	0,00	0,00	0,00	0,00
010	Stocks	0,00	0,00	0,00	0,00	0,00	0,00	0,00	0,00
040	Opérat° ordre transfert entre sections	0,00	0,00	0,00	0,00	0,00	0,00	0,00	0,00
041	Opérations patrimoniales	0,00	0,00	0,00	0,00	0,00	0,00	0,00	0,00
10	Dotations, fonds divers et réserves	0,00	0,00	0,00	0,00	0,00	0,00	0,00	0,00
13	Subventions d'investissement	0,00	0,00	0,00	0,00	0,00	0,00	0,00	0,00
16	Emprunts et dettes assimilées	0,00	0,00	0,00	0,00	0,00	0,00	0,00	0,00
18	Compte de liaison : affectat° (BA,régie)	0,00	0,00	0,00	0,00	0,00	0,00	0,00	0,00
20	Immobilisations incorporelles	0,00	0,00	0,00	0,00	0,00	0,00	0,00	0,00
204	Subventions d'équipement versées	0,00	0,00	0,00	0,00	0,00	0,00	0,00	0,00
21	Immobilisations corporelles	36 699,79	137 460,77	227 969,64	13 066,02	0,00	0,00	0,00	0,00
21312	Bâtiments scolaires	4 300,54	8 880,86	0,00	0,00	0,00	0,00	0,00	0,00
2135	Installations générales, agencements	14 350,80	0,00	188 881,37	0,00	0,00	0,00	0,00	0,00
2158	Autres inst.,matériel,outil. techniques	0,00	0,00	1 934,20	0,00	0,00	0,00	0,00	0,00
2183	Matériel de bureau et informatique	0,00	51 352,44	37 154,07	0,00	0,00	0,00	0,00	0,00
2184	Mobilier	13 763,35	77 098,47	0,00	241,44	0,00	0,00	0,00	0,00
2188	Autres immobilisations corporelles	4 285,10	129,00	0,00	12 824,58	0,00	0,00	0,00	0,00
22	Immobilisations reçues en affectation	0,00	0,00	0,00	0,00	0,00	0,00	0,00	0,00
23	Immobilisations en cours	218 476,83	197 031,18	172 460,07	0,00	0,00	0,00	0,00	0,00
2313	Constructions	186 325,50	197 031,18	172 460,07	0,00	0,00	0,00	0,00	0,00
238	Avances versées commandes immo. incorp.	32 151,33	0,00	0,00	0,00	0,00	0,00	0,00	0,00
26	Participat° et créances rattachées	0,00	0,00	0,00	0,00	0,00	0,00	0,00	0,00
27	Autres immobilisations financières	0,00	0,00	0,00	0,00	0,00	0,00	0,00	0,00
Opérations d'équipement		0,00	0,00	0,00	0,00	0,00	0,00	0,00	0,00
Opérations pour compte de tiers		0,00	0,00	0,00	0,00	0,00	0,00	0,00	0,00

VILLE DE ST ETIENNE DU ROUVRAY - BUDGET PRINCIPAL - CA - 2019

(1)	Libellé	Sous-fonction 21			Sous-fonction 25				
		211 Ecoles maternelles	212 Ecoles primaires	213 Classes regroupées	251 Hébergement et restauration scolaire	252 Transports scolaires	253 Sport scolaire	254 Médecine scolaire	255 Classes de découverte et autres services
Restes à réaliser au 31/12		1 588 944,57	251 725,95	12 583,68	3 189,72	0,00	0,00	0,00	0,00
RECETTES (2)		641 897,19	668 289,33	780 477,64	0,00	0,00	0,00	0,00	0,00
Réalizations		102 480,00	10 000,00	306 944,13	0,00	0,00	0,00	0,00	0,00
001	Solde d'exécution sect° d'investissement	0,00	0,00	0,00	0,00	0,00	0,00	0,00	0,00
010	Stocks	0,00	0,00	0,00	0,00	0,00	0,00	0,00	0,00
040	Opérat° ordre transfert entre sections	0,00	0,00	0,00	0,00	0,00	0,00	0,00	0,00
041	Opérations patrimoniales	0,00	0,00	0,00	0,00	0,00	0,00	0,00	0,00
10	Dotations, fonds divers et réserves	0,00	0,00	0,00	0,00	0,00	0,00	0,00	0,00
13	Subventions d'investissement	102 480,00	10 000,00	306 944,13	0,00	0,00	0,00	0,00	0,00
1321	Subv. non transf. Etat, établ. nationaux	102 480,00	0,00	253 640,61	0,00	0,00	0,00	0,00	0,00
1323	Subv. non transf. Départements	0,00	0,00	0,00	0,00	0,00	0,00	0,00	0,00
13251	Subv. non transf. GFP de rattachement	0,00	10 000,00	53 303,52	0,00	0,00	0,00	0,00	0,00
16	Emprunts et dettes assimilées	0,00	0,00	0,00	0,00	0,00	0,00	0,00	0,00
18	Compte de liaison : affectat° (BA,régie)	0,00	0,00	0,00	0,00	0,00	0,00	0,00	0,00
20	Immobilisations incorporelles	0,00	0,00	0,00	0,00	0,00	0,00	0,00	0,00
204	Subventions d'équipement versées	0,00	0,00	0,00	0,00	0,00	0,00	0,00	0,00
21	Immobilisations corporelles	0,00	0,00	0,00	0,00	0,00	0,00	0,00	0,00
22	Immobilisations reçues en affectation	0,00	0,00	0,00	0,00	0,00	0,00	0,00	0,00
23	Immobilisations en cours	0,00	0,00	0,00	0,00	0,00	0,00	0,00	0,00
26	Participat° et créances rattachées	0,00	0,00	0,00	0,00	0,00	0,00	0,00	0,00
27	Autres immobilisations financières	0,00	0,00	0,00	0,00	0,00	0,00	0,00	0,00
Opérations pour compte de tiers		0,00	0,00	0,00	0,00	0,00	0,00	0,00	0,00
Restes à réaliser au 31/12		539 417,19	658 289,33	473 533,51	0,00	0,00	0,00	0,00	0,00
SOLDE (2)		-1 202 224,00	82 071,43	367 464,25	-16 255,74	0,00	0,00	0,00	0,00

(1) Pour le croisement par nature, le détail est fait selon le niveau de vote choisi par l'assemblée délibérante (chapitre, article ou article spécialisé).

(2) Le solde correspond à la différence entre les recettes et les dépenses. Les dépenses et les recettes correspondent à la somme des dépenses et des recettes de l'exercice ainsi que des restes à réaliser et des reports (lignes budgétaires 001 et 002). Les lignes reports 001 et 002 apparaissent à la colonne 01-Non ventilables.

IV – ANNEXES	IV
ELEMENTS DU BILAN PRESENTATION CROISEE PAR FONCTION – DETAIL INVESTISSEMENT	A1.2

FONCTION 3 – Culture

(1)	Libellé	30 Services communs	31 Expression artistique	32 Conservation et diffusion des patrimoine	33 Action culturelle	Total
DEPENSES (2)		0,00	34 968,08	13 225,91	0,00	48 193,99
Réalizations		0,00	31 381,80	11 789,22	0,00	43 171,02
001	Solde d'exécution sect° d'investissement	0,00	0,00	0,00	0,00	0,00
010	Stocks	0,00	0,00	0,00	0,00	0,00
040	Opérat° ordre transfert entre sections	0,00	0,00	0,00	0,00	0,00
041	Opérations patrimoniales	0,00	0,00	0,00	0,00	0,00
10	Dotations, fonds divers et réserves	0,00	0,00	0,00	0,00	0,00
13	Subventions d'investissement	0,00	0,00	0,00	0,00	0,00
16	Emprunts et dettes assimilées	0,00	0,00	0,00	0,00	0,00
18	Compte de liaison : affectat° (BA,régie)	0,00	0,00	0,00	0,00	0,00
20	Immobilisations incorporelles	0,00	0,00	783,36	0,00	783,36
2051	Concessions, droits similaires	0,00	0,00	783,36	0,00	783,36
204	Subventions d'équipement versées	0,00	0,00	0,00	0,00	0,00
21	Immobilisations corporelles	0,00	31 381,80	3 367,67	0,00	34 749,47
2183	Matériel de bureau et informatique	0,00	0,00	1 870,56	0,00	1 870,56
2184	Mobilier	0,00	0,00	0,00	0,00	0,00
2188	Autres immobilisations corporelles	0,00	31 381,80	1 497,11	0,00	32 878,91
22	Immobilisations reçues en affectation	0,00	0,00	0,00	0,00	0,00
23	Immobilisations en cours	0,00	0,00	7 638,19	0,00	7 638,19
2313	Constructions	0,00	0,00	7 638,19	0,00	7 638,19
26	Participat° et créances rattachées	0,00	0,00	0,00	0,00	0,00
27	Autres immobilisations financières	0,00	0,00	0,00	0,00	0,00
Opérations d'équipement		0,00	0,00	0,00	0,00	0,00
Opérations pour compte de tiers		0,00	0,00	0,00	0,00	0,00
Restes à réaliser au 31/12		0,00	3 586,28	1 436,69	0,00	5 022,97
RECETTES (2)		0,00	0,00	89 837,56	0,00	89 837,56

VILLE DE ST ETIENNE DU ROUVRAY - BUDGET PRINCIPAL - CA - 2019

(1)	Libellé	30 Services communs	31 Expression artistique	32 Conservation et diffusion des patrimoine	33 Action culturelle	Total
	Réalisations	0,00	0,00	0,00	0,00	0,00
001	Solde d'exécution sect° d'investissement	0,00	0,00	0,00	0,00	0,00
010	Stocks	0,00	0,00	0,00	0,00	0,00
040	Opérat° ordre transfert entre sections	0,00	0,00	0,00	0,00	0,00
041	Opérations patrimoniales	0,00	0,00	0,00	0,00	0,00
10	Dotations, fonds divers et réserves	0,00	0,00	0,00	0,00	0,00
13	Subventions d'investissement	0,00	0,00	0,00	0,00	0,00
1321	Subv. non transf. Etat, établ. nationaux	0,00	0,00	0,00	0,00	0,00
16	Emprunts et dettes assimilées	0,00	0,00	0,00	0,00	0,00
18	Compte de liaison : affectat° (BA,régie)	0,00	0,00	0,00	0,00	0,00
20	Immobilisations incorporelles	0,00	0,00	0,00	0,00	0,00
204	Subventions d'équipement versées	0,00	0,00	0,00	0,00	0,00
21	Immobilisations corporelles	0,00	0,00	0,00	0,00	0,00
22	Immobilisations reçues en affectation	0,00	0,00	0,00	0,00	0,00
23	Immobilisations en cours	0,00	0,00	0,00	0,00	0,00
26	Participat° et créances rattachées	0,00	0,00	0,00	0,00	0,00
27	Autres immobilisations financières	0,00	0,00	0,00	0,00	0,00
	Opérations pour compte de tiers	0,00	0,00	0,00	0,00	0,00
	Restes à réaliser au 31/12	0,00	0,00	89 837,56	0,00	89 837,56
	SOLDE (2)	0,00	-34 968,08	76 611,65	0,00	41 643,57

(1)	Libellé	Sous-fonction 31				Sous-fonction 32			
		311 Expression musicale, lyrique et choré.	312 Arts plastiques, activités artistiques	313 Théâtres	314 Cinémas et autres salles de spectacles	321 Bibliothèques et médiathèques	322 Musées	323 Archives	324 Entretien du patrimoine culturel
	DEPENSES (2)	34 968,08	0,00	0,00	0,00	13 225,91	0,00	0,00	0,00
	Réalisations	31 381,80	0,00	0,00	0,00	11 789,22	0,00	0,00	0,00
001	Solde d'exécution sect° d'investissement	0,00	0,00	0,00	0,00	0,00	0,00	0,00	0,00
010	Stocks	0,00	0,00	0,00	0,00	0,00	0,00	0,00	0,00
040	Opérat° ordre transfert entre sections	0,00	0,00	0,00	0,00	0,00	0,00	0,00	0,00
041	Opérations patrimoniales	0,00	0,00	0,00	0,00	0,00	0,00	0,00	0,00
10	Dotations, fonds divers et réserves	0,00	0,00	0,00	0,00	0,00	0,00	0,00	0,00

VILLE DE ST ETIENNE DU ROUVRAY - BUDGET PRINCIPAL - CA - 2019

(1)	Libellé	Sous-fonction 31				Sous-fonction 32			
		311 Expression musicale, lyrique et choré.	312 Arts plastiques, activités artistiques	313 Théâtres	314 Cinémas et autres salles de spectacles	321 Bibliothèques et médiathèques	322 Musées	323 Archives	324 Entretien du patrimoine culturel
13	Subventions d'investissement	0,00	0,00	0,00	0,00	0,00	0,00	0,00	0,00
16	Emprunts et dettes assimilées	0,00	0,00	0,00	0,00	0,00	0,00	0,00	0,00
18	Compte de liaison : affectat° (BA,régie)	0,00	0,00	0,00	0,00	0,00	0,00	0,00	0,00
20	Immobilisations incorporelles	0,00	0,00	0,00	0,00	783,36	0,00	0,00	0,00
2051	Concessions, droits similaires	0,00	0,00	0,00	0,00	783,36	0,00	0,00	0,00
204	Subventions d'équipement versées	0,00	0,00	0,00	0,00	0,00	0,00	0,00	0,00
21	Immobilisations corporelles	31 381,80	0,00	0,00	0,00	3 367,67	0,00	0,00	0,00
2183	Matériel de bureau et informatique	0,00	0,00	0,00	0,00	1 870,56	0,00	0,00	0,00
2184	Mobilier	0,00	0,00	0,00	0,00	0,00	0,00	0,00	0,00
2188	Autres immobilisations corporelles	31 381,80	0,00	0,00	0,00	1 497,11	0,00	0,00	0,00
22	Immobilisations reçues en affectation	0,00	0,00	0,00	0,00	0,00	0,00	0,00	0,00
23	Immobilisations en cours	0,00	0,00	0,00	0,00	7 638,19	0,00	0,00	0,00
2313	Constructions	0,00	0,00	0,00	0,00	7 638,19	0,00	0,00	0,00
26	Participat° et créances rattachées	0,00	0,00	0,00	0,00	0,00	0,00	0,00	0,00
27	Autres immobilisations financières	0,00	0,00	0,00	0,00	0,00	0,00	0,00	0,00
Opérations d'équipement		0,00	0,00	0,00	0,00	0,00	0,00	0,00	0,00
Opérations pour compte de tiers		0,00	0,00	0,00	0,00	0,00	0,00	0,00	0,00
Restes à réaliser au 31/12		3 586,28	0,00	0,00	0,00	1 436,69	0,00	0,00	0,00
RECETTES (2)		0,00	0,00	0,00	0,00	89 837,56	0,00	0,00	0,00
Réalizations		0,00	0,00	0,00	0,00	0,00	0,00	0,00	0,00
001	Solde d'exécution sect° d'investissement	0,00	0,00	0,00	0,00	0,00	0,00	0,00	0,00
010	Stocks	0,00	0,00	0,00	0,00	0,00	0,00	0,00	0,00
040	Opérat° ordre transfert entre sections	0,00	0,00	0,00	0,00	0,00	0,00	0,00	0,00
041	Opérations patrimoniales	0,00	0,00	0,00	0,00	0,00	0,00	0,00	0,00
10	Dotations, fonds divers et réserves	0,00	0,00	0,00	0,00	0,00	0,00	0,00	0,00
13	Subventions d'investissement	0,00	0,00	0,00	0,00	0,00	0,00	0,00	0,00
1321	Subv. non transf. Etat, établ. nationaux	0,00	0,00	0,00	0,00	0,00	0,00	0,00	0,00
16	Emprunts et dettes assimilées	0,00	0,00	0,00	0,00	0,00	0,00	0,00	0,00
18	Compte de liaison : affectat° (BA,régie)	0,00	0,00	0,00	0,00	0,00	0,00	0,00	0,00
20	Immobilisations incorporelles	0,00	0,00	0,00	0,00	0,00	0,00	0,00	0,00
204	Subventions d'équipement versées	0,00	0,00	0,00	0,00	0,00	0,00	0,00	0,00

VILLE DE ST ETIENNE DU ROUVRAY - BUDGET PRINCIPAL - CA - 2019

(1)	Libellé	Sous-fonction 31				Sous-fonction 32			
		311 Expression musicale, lyrique et choré.	312 Arts plastiques, activités artistiques	313 Théâtres	314 Cinémas et autres salles de spectacles	321 Bibliothèques et médiathèques	322 Musées	323 Archives	324 Entretien du patrimoine culturel
21	Immobilisations corporelles	0,00	0,00	0,00	0,00	0,00	0,00	0,00	0,00
22	Immobilisations reçues en affectation	0,00	0,00	0,00	0,00	0,00	0,00	0,00	0,00
23	Immobilisations en cours	0,00	0,00	0,00	0,00	0,00	0,00	0,00	0,00
26	Participat° et créances rattachées	0,00	0,00	0,00	0,00	0,00	0,00	0,00	0,00
27	Autres immobilisations financières	0,00	0,00	0,00	0,00	0,00	0,00	0,00	0,00
Opérations pour compte de tiers		0,00	0,00	0,00	0,00	0,00	0,00	0,00	0,00
Restes à réaliser au 31/12		0,00	0,00	0,00	0,00	89 837,56	0,00	0,00	0,00
SOLDE (2)		-34 968,08	0,00	0,00	0,00	76 611,65	0,00	0,00	0,00

(1) Pour le croisement par nature, le détail est fait selon le niveau de vote choisi par l'assemblée délibérante (chapitre, article ou article spécialisé).

(2) Le solde correspond à la différence entre les recettes et les dépenses. Les dépenses et les recettes correspondent à la somme des dépenses et des recettes de l'exercice ainsi que des restes à réaliser et des reports (lignes budgétaires 001 et 002). Les lignes reports 001 et 002 apparaissent à la colonne 01-Non ventilables.

IV – ANNEXES	IV
ELEMENTS DU BILAN PRESENTATION CROISEE PAR FONCTION – DETAIL INVESTISSEMENT	A1.2

FONCTION 4 – Sport et jeunesse

(1)	Libellé	40 Services communs	41 Sports	42 Jeunesse	Total
DEPENSES (2)		0,00	802 973,06	69 811,56	872 784,62
Réalizations		0,00	689 439,45	55 093,12	744 532,57
001	Solde d'exécution sect° d'investissement	0,00	0,00	0,00	0,00
010	Stocks	0,00	0,00	0,00	0,00
040	Opérat° ordre transfert entre sections	0,00	0,00	0,00	0,00
041	Opérations patrimoniales	0,00	0,00	0,00	0,00
10	Dotations, fonds divers et réserves	0,00	0,00	0,00	0,00
13	Subventions d'investissement	0,00	0,00	0,00	0,00
16	Emprunts et dettes assimilées	0,00	0,00	0,00	0,00
18	Compte de liaison : affectat° (BA,régie)	0,00	0,00	0,00	0,00
20	Immobilisations incorporelles	0,00	0,00	0,00	0,00
2051	Concessions, droits similaires	0,00	0,00	0,00	0,00
204	Subventions d'équipement versées	0,00	0,00	0,00	0,00
21	Immobilisations corporelles	0,00	39 997,12	55 093,12	95 090,24
2128	Autres agencements et aménagements	0,00	0,00	0,00	0,00
2135	Installations générales, agencements	0,00	15 669,00	0,00	15 669,00
2183	Matériel de bureau et informatique	0,00	172,12	3 454,05	3 626,17
2184	Mobilier	0,00	0,00	23 538,02	23 538,02
2188	Autres immobilisations corporelles	0,00	24 156,00	28 101,05	52 257,05
22	Immobilisations reçues en affectation	0,00	0,00	0,00	0,00
23	Immobilisations en cours	0,00	649 442,33	0,00	649 442,33
2313	Constructions	0,00	649 442,33	0,00	649 442,33
26	Participat° et créances rattachées	0,00	0,00	0,00	0,00
27	Autres immobilisations financières	0,00	0,00	0,00	0,00
Opérations d'équipement		0,00	0,00	0,00	0,00
Opérations pour compte de tiers		0,00	0,00	0,00	0,00

VILLE DE ST ETIENNE DU ROUVRAY - BUDGET PRINCIPAL - CA - 2019

(1)	Libellé	40 Services communs	41 Sports	42 Jeunesse	Total
	Restes à réaliser au 31/12	0,00	113 533,61	14 718,44	128 252,05
	RECETTES (2)	0,00	1 443 799,26	11 762,00	1 455 561,26
	Réalisations	0,00	1 121 830,66	9 262,00	1 131 092,66
001	Solde d'exécution sect° d'investissement	0,00	0,00	0,00	0,00
010	Stocks	0,00	0,00	0,00	0,00
040	Opérat° ordre transfert entre sections	0,00	0,00	0,00	0,00
041	Opérations patrimoniales	0,00	0,00	0,00	0,00
10	Dotations, fonds divers et réserves	0,00	0,00	0,00	0,00
13	Subventions d'investissement	0,00	1 110 004,50	9 262,00	1 119 266,50
1321	Subv. non transf. Etat, établ. nationaux	0,00	244 833,00	0,00	244 833,00
1323	Subv. non transf. Départements	0,00	0,00	0,00	0,00
13251	Subv. non transf. GFP de rattachement	0,00	774 386,13	0,00	774 386,13
1328	Autres subventions d'équip. non transf.	0,00	90 785,37	9 262,00	100 047,37
16	Emprunts et dettes assimilées	0,00	0,00	0,00	0,00
18	Compte de liaison : affectat° (BA,régie)	0,00	0,00	0,00	0,00
20	Immobilisations incorporelles	0,00	0,00	0,00	0,00
204	Subventions d'équipement versées	0,00	0,00	0,00	0,00
21	Immobilisations corporelles	0,00	0,00	0,00	0,00
22	Immobilisations reçues en affectation	0,00	0,00	0,00	0,00
23	Immobilisations en cours	0,00	11 826,16	0,00	11 826,16
238	Avances versées commandes immo. incorp.	0,00	11 826,16	0,00	11 826,16
26	Participat° et créances rattachées	0,00	0,00	0,00	0,00
27	Autres immobilisations financières	0,00	0,00	0,00	0,00
	Opérations pour compte de tiers	0,00	0,00	0,00	0,00
	Restes à réaliser au 31/12	0,00	321 968,60	2 500,00	324 468,60
	SOLDE (2)	0,00	640 826,20	-58 049,56	582 776,64

(1)	Libellé	Sous-fonction 41					Sous-fonction 42		
		411 Salles de sport, gymnases	412 Stades	413 Piscines	414 Autres équipements sportifs ou de loisir	415 Manifestations sportives	421 Centres de loisirs	422 Autres activités pour les jeunes	423 Colonies de vacances
	DEPENSES (2)	717 353,05	14 466,00	64 340,57	6 813,44	0,00	54 087,23	15 724,33	0,00
	Réalisations	670 407,18	3 666,00	8 552,83	6 813,44	0,00	41 084,08	14 009,04	0,00
001	Solde d'exécution sect° d'investissement	0,00	0,00	0,00	0,00	0,00	0,00	0,00	0,00

VILLE DE ST ETIENNE DU ROUVRAY - BUDGET PRINCIPAL - CA - 2019

(1)	Libellé	Sous-fonction 41					Sous-fonction 42		
		411 Salles de sport, gymnases	412 Stades	413 Piscines	414 Autres équipements sportifs ou de loisir	415 Manifestations sportives	421 Centres de loisirs	422 Autres activités pour les jeunes	423 Colonies de vacances
010	Stocks	0,00	0,00	0,00	0,00	0,00	0,00	0,00	0,00
040	Opérat° ordre transfert entre sections	0,00	0,00	0,00	0,00	0,00	0,00	0,00	0,00
041	Opérations patrimoniales	0,00	0,00	0,00	0,00	0,00	0,00	0,00	0,00
10	Dotations, fonds divers et réserves	0,00	0,00	0,00	0,00	0,00	0,00	0,00	0,00
13	Subventions d'investissement	0,00	0,00	0,00	0,00	0,00	0,00	0,00	0,00
16	Emprunts et dettes assimilées	0,00	0,00	0,00	0,00	0,00	0,00	0,00	0,00
18	Compte de liaison : affectat° (BA,régie)	0,00	0,00	0,00	0,00	0,00	0,00	0,00	0,00
20	Immobilisations incorporelles	0,00	0,00	0,00	0,00	0,00	0,00	0,00	0,00
2051	Concessions, droits similaires	0,00	0,00	0,00	0,00	0,00	0,00	0,00	0,00
204	Subventions d'équipement versées	0,00	0,00	0,00	0,00	0,00	0,00	0,00	0,00
21	Immobilisations corporelles	27 211,01	3 666,00	2 306,67	6 813,44	0,00	41 084,08	14 009,04	0,00
2128	Autres agencements et aménagements	0,00	0,00	0,00	0,00	0,00	0,00	0,00	0,00
2135	Installations générales, agencements	14 001,00	1 668,00	0,00	0,00	0,00	0,00	0,00	0,00
2183	Matériel de bureau et informatique	93,12	0,00	0,00	79,00	0,00	0,00	3 454,05	0,00
2184	Mobilier	0,00	0,00	0,00	0,00	0,00	18 487,52	5 050,50	0,00
2188	Autres immobilisations corporelles	13 116,89	1 998,00	2 306,67	6 734,44	0,00	22 596,56	5 504,49	0,00
22	Immobilisations reçues en affectation	0,00	0,00	0,00	0,00	0,00	0,00	0,00	0,00
23	Immobilisations en cours	643 196,17	0,00	6 246,16	0,00	0,00	0,00	0,00	0,00
2313	Constructions	643 196,17	0,00	6 246,16	0,00	0,00	0,00	0,00	0,00
26	Participat° et créances rattachées	0,00	0,00	0,00	0,00	0,00	0,00	0,00	0,00
27	Autres immobilisations financières	0,00	0,00	0,00	0,00	0,00	0,00	0,00	0,00
Opérations d'équipement		0,00	0,00	0,00	0,00	0,00	0,00	0,00	0,00
Opérations pour compte de tiers		0,00	0,00	0,00	0,00	0,00	0,00	0,00	0,00
Restes à réaliser au 31/12		46 945,87	10 800,00	55 787,74	0,00	0,00	13 003,15	1 715,29	0,00
RECETTES (2)		675 582,77	0,00	768 216,49	0,00	0,00	11 762,00	0,00	0,00
Réalizations		353 614,17	0,00	768 216,49	0,00	0,00	9 262,00	0,00	0,00
001	Solde d'exécution sect° d'investissement	0,00	0,00	0,00	0,00	0,00	0,00	0,00	0,00
010	Stocks	0,00	0,00	0,00	0,00	0,00	0,00	0,00	0,00
040	Opérat° ordre transfert entre sections	0,00	0,00	0,00	0,00	0,00	0,00	0,00	0,00
041	Opérations patrimoniales	0,00	0,00	0,00	0,00	0,00	0,00	0,00	0,00
10	Dotations, fonds divers et réserves	0,00	0,00	0,00	0,00	0,00	0,00	0,00	0,00

VILLE DE ST ETIENNE DU ROUVRAY - BUDGET PRINCIPAL - CA - 2019

(1)	Libellé	Sous-fonction 41					Sous-fonction 42		
		411 Salles de sport, gymnases	412 Stades	413 Piscines	414 Autres équipements sportifs ou de loisir	415 Manifestations sportives	421 Centres de loisirs	422 Autres activités pour les jeunes	423 Colonies de vacances
13	Subventions d'investissement	341 788,01	0,00	768 216,49	0,00	0,00	9 262,00	0,00	0,00
1321	Subv. non transf. Etat, établ. nationaux	244 833,00	0,00	0,00	0,00	0,00	0,00	0,00	0,00
1323	Subv. non transf. Départements	0,00	0,00	0,00	0,00	0,00	0,00	0,00	0,00
13251	Subv. non transf. GFP de rattachement	96 955,01	0,00	677 431,12	0,00	0,00	0,00	0,00	0,00
1328	Autres subventions d'équip. non transf.	0,00	0,00	90 785,37	0,00	0,00	9 262,00	0,00	0,00
16	Emprunts et dettes assimilées	0,00	0,00	0,00	0,00	0,00	0,00	0,00	0,00
18	Compte de liaison : affectat° (BA,régie)	0,00	0,00	0,00	0,00	0,00	0,00	0,00	0,00
20	Immobilisations incorporelles	0,00	0,00	0,00	0,00	0,00	0,00	0,00	0,00
204	Subventions d'équipement versées	0,00	0,00	0,00	0,00	0,00	0,00	0,00	0,00
21	Immobilisations corporelles	0,00	0,00	0,00	0,00	0,00	0,00	0,00	0,00
22	Immobilisations reçues en affectation	0,00	0,00	0,00	0,00	0,00	0,00	0,00	0,00
23	Immobilisations en cours	11 826,16	0,00	0,00	0,00	0,00	0,00	0,00	0,00
238	Avances versées commandes immo. incorp.	11 826,16	0,00	0,00	0,00	0,00	0,00	0,00	0,00
26	Participat° et créances rattachées	0,00	0,00	0,00	0,00	0,00	0,00	0,00	0,00
27	Autres immobilisations financières	0,00	0,00	0,00	0,00	0,00	0,00	0,00	0,00
Opérations pour compte de tiers		0,00	0,00	0,00	0,00	0,00	0,00	0,00	0,00
Restes à réaliser au 31/12		321 968,60	0,00	0,00	0,00	0,00	2 500,00	0,00	0,00
SOLDE (2)		-41 770,28	-14 466,00	703 875,92	-6 813,44	0,00	-42 325,23	-15 724,33	0,00

(1) Pour le croisement par nature, le détail est fait selon le niveau de vote choisi par l'assemblée délibérante (chapitre, article ou article spécialisé).

(2) Le solde correspond à la différence entre les recettes et les dépenses. Les dépenses et les recettes correspondent à la somme des dépenses et des recettes de l'exercice ainsi que des restes à réaliser et des reports (lignes budgétaires 001 et 002). Les lignes reports 001 et 002 apparaissent à la colonne 01-Non ventilables.

IV – ANNEXES	IV
ELEMENTS DU BILAN PRESENTATION CROISEE PAR FONCTION – DETAIL INVESTISSEMENT	A1.2

FONCTION 5 – Interventions sociales et santé

(1)	Libellé	51 Santé	52 Interventions sociales	Total
DEPENSES (2)		0,00	141 805,70	141 805,70
Réalizations		0,00	23 096,90	23 096,90
001	Solde d'exécution sect° d'investissement	0,00	0,00	0,00
010	Stocks	0,00	0,00	0,00
040	Opérat° ordre transfert entre sections	0,00	0,00	0,00
041	Opérations patrimoniales	0,00	0,00	0,00
10	Dotations, fonds divers et réserves	0,00	0,00	0,00
13	Subventions d'investissement	0,00	0,00	0,00
16	Emprunts et dettes assimilées	0,00	0,00	0,00
18	Compte de liaison : affectat° (BA,régie)	0,00	0,00	0,00
20	Immobilisations incorporelles	0,00	0,00	0,00
204	Subventions d'équipement versées	0,00	0,00	0,00
21	Immobilisations corporelles	0,00	0,00	0,00
22	Immobilisations reçues en affectation	0,00	0,00	0,00
23	Immobilisations en cours	0,00	23 096,90	23 096,90
2313	Constructions	0,00	23 096,90	23 096,90
26	Participat° et créances rattachées	0,00	0,00	0,00
27	Autres immobilisations financières	0,00	0,00	0,00
Opérations d'équipement		0,00	0,00	0,00
Opérations pour compte de tiers		0,00	0,00	0,00
Restes à réaliser au 31/12		0,00	118 708,80	118 708,80
RECETTES (2)		0,00	80 637,36	80 637,36
Réalizations		0,00	38 971,36	38 971,36
001	Solde d'exécution sect° d'investissement	0,00	0,00	0,00
010	Stocks	0,00	0,00	0,00
040	Opérat° ordre transfert entre sections	0,00	0,00	0,00

VILLE DE ST ETIENNE DU ROUVRAY - BUDGET PRINCIPAL - CA - 2019

(1)	Libellé	51 Santé	52 Interventions sociales	Total
041	Opérations patrimoniales	0,00	0,00	0,00
10	Dotations, fonds divers et réserves	0,00	0,00	0,00
13	Subventions d'investissement	0,00	38 971,36	38 971,36
13251	Subv. non transf. GFP de rattachement	0,00	38 971,36	38 971,36
16	Emprunts et dettes assimilées	0,00	0,00	0,00
18	Compte de liaison : affectat° (BA,régie)	0,00	0,00	0,00
20	Immobilisations incorporelles	0,00	0,00	0,00
204	Subventions d'équipement versées	0,00	0,00	0,00
21	Immobilisations corporelles	0,00	0,00	0,00
22	Immobilisations reçues en affectation	0,00	0,00	0,00
23	Immobilisations en cours	0,00	0,00	0,00
26	Participat° et créances rattachées	0,00	0,00	0,00
27	Autres immobilisations financières	0,00	0,00	0,00
Opérations pour compte de tiers		0,00	0,00	0,00
Restes à réaliser au 31/12		0,00	41 666,00	41 666,00
SOLDE (2)		0,00	-61 168,34	-61 168,34

(1)	Libellé	Sous-fonction 51			Sous-fonction 52				
		510 Services communs	511 Dispensaires, autres établist sanitaires	512 Actions de prévention sanitaire	520 Services communs	521 Services à caractère social handicapés	522 Act° pour l'enfance et l'adolescence	523 Act° pour personnes en difficulté	524 Autres services
DEPENSES (2)		0,00	0,00	0,00	0,00	141 805,70	0,00	0,00	0,00
Réalizations		0,00	0,00	0,00	0,00	23 096,90	0,00	0,00	0,00
001	Solde d'exécution sect° d'investissement	0,00	0,00	0,00	0,00	0,00	0,00	0,00	0,00
010	Stocks	0,00	0,00	0,00	0,00	0,00	0,00	0,00	0,00
040	Opérat° ordre transfert entre sections	0,00	0,00	0,00	0,00	0,00	0,00	0,00	0,00
041	Opérations patrimoniales	0,00	0,00	0,00	0,00	0,00	0,00	0,00	0,00
10	Dotations, fonds divers et réserves	0,00	0,00	0,00	0,00	0,00	0,00	0,00	0,00
13	Subventions d'investissement	0,00	0,00	0,00	0,00	0,00	0,00	0,00	0,00
16	Emprunts et dettes assimilées	0,00	0,00	0,00	0,00	0,00	0,00	0,00	0,00
18	Compte de liaison : affectat° (BA,régie)	0,00	0,00	0,00	0,00	0,00	0,00	0,00	0,00
20	Immobilisations incorporelles	0,00	0,00	0,00	0,00	0,00	0,00	0,00	0,00
204	Subventions d'équipement versées	0,00	0,00	0,00	0,00	0,00	0,00	0,00	0,00

VILLE DE ST ETIENNE DU ROUVRAY - BUDGET PRINCIPAL - CA - 2019

(1)	Libellé	Sous-fonction 51			Sous-fonction 52				
		510 Services communs	511 Dispensaires, autres établist sanitaires	512 Actions de prévention sanitaire	520 Services communs	521 Services à caractère social handicapés	522 Act° pour l'enfance et l'adolescence	523 Act° pour personnes en difficulté	524 Autres services
21	Immobilisations corporelles	0,00	0,00	0,00	0,00	0,00	0,00	0,00	0,00
22	Immobilisations reçues en affectation	0,00	0,00	0,00	0,00	0,00	0,00	0,00	0,00
23	Immobilisations en cours	0,00	0,00	0,00	0,00	23 096,90	0,00	0,00	0,00
2313	Constructions	0,00	0,00	0,00	0,00	23 096,90	0,00	0,00	0,00
26	Participat° et créances rattachées	0,00	0,00	0,00	0,00	0,00	0,00	0,00	0,00
27	Autres immobilisations financières	0,00	0,00	0,00	0,00	0,00	0,00	0,00	0,00
Opérations d'équipement		0,00	0,00	0,00	0,00	0,00	0,00	0,00	0,00
Opérations pour compte de tiers		0,00	0,00	0,00	0,00	0,00	0,00	0,00	0,00
Restes à réaliser au 31/12		0,00	0,00	0,00	0,00	118 708,80	0,00	0,00	0,00
RECETTES (2)		0,00	0,00	0,00	0,00	80 637,36	0,00	0,00	0,00
Réalizations		0,00	0,00	0,00	0,00	38 971,36	0,00	0,00	0,00
001	Solde d'exécution sect° d'investissement	0,00	0,00	0,00	0,00	0,00	0,00	0,00	0,00
010	Stocks	0,00	0,00	0,00	0,00	0,00	0,00	0,00	0,00
040	Opérat° ordre transfert entre sections	0,00	0,00	0,00	0,00	0,00	0,00	0,00	0,00
041	Opérations patrimoniales	0,00	0,00	0,00	0,00	0,00	0,00	0,00	0,00
10	Dotations, fonds divers et réserves	0,00	0,00	0,00	0,00	0,00	0,00	0,00	0,00
13	Subventions d'investissement	0,00	0,00	0,00	0,00	38 971,36	0,00	0,00	0,00
13251	Subv. non transf. GFP de rattachement	0,00	0,00	0,00	0,00	38 971,36	0,00	0,00	0,00
16	Emprunts et dettes assimilées	0,00	0,00	0,00	0,00	0,00	0,00	0,00	0,00
18	Compte de liaison : affectat° (BA,régie)	0,00	0,00	0,00	0,00	0,00	0,00	0,00	0,00
20	Immobilisations incorporelles	0,00	0,00	0,00	0,00	0,00	0,00	0,00	0,00
204	Subventions d'équipement versées	0,00	0,00	0,00	0,00	0,00	0,00	0,00	0,00
21	Immobilisations corporelles	0,00	0,00	0,00	0,00	0,00	0,00	0,00	0,00
22	Immobilisations reçues en affectation	0,00	0,00	0,00	0,00	0,00	0,00	0,00	0,00
23	Immobilisations en cours	0,00	0,00	0,00	0,00	0,00	0,00	0,00	0,00
26	Participat° et créances rattachées	0,00	0,00	0,00	0,00	0,00	0,00	0,00	0,00
27	Autres immobilisations financières	0,00	0,00	0,00	0,00	0,00	0,00	0,00	0,00
Opérations pour compte de tiers		0,00	0,00	0,00	0,00	0,00	0,00	0,00	0,00
Restes à réaliser au 31/12		0,00	0,00	0,00	0,00	41 666,00	0,00	0,00	0,00
SOLDE (2)		0,00	0,00	0,00	0,00	-61 168,34	0,00	0,00	0,00

VILLE DE ST ETIENNE DU ROUVRAY - BUDGET PRINCIPAL - CA - 2019

(1) Pour le croisement par nature, le détail est fait selon le niveau de vote choisi par l'assemblée délibérante (chapitre, article ou article spécialisé).

(2) Le solde correspond à la différence entre les recettes et les dépenses. Les dépenses et les recettes correspondent à la somme des dépenses et des recettes de l'exercice ainsi que des restes à réaliser et des reports (lignes budgétaires 001 et 002). Les lignes reports 001 et 002 apparaissent à la colonne 01-Non ventilables.

IV – ANNEXES	IV
ELEMENTS DU BILAN PRESENTATION CROISEE PAR FONCTION – DETAIL INVESTISSEMENT	A1.2

FONCTION 6 – Famille

(1)	Libellé	60 Services communs	61 Services en faveur des personnes âgées	62 Actions en faveur de la maternité	63 Aides à la famille	64 Crèches et garderies	Total
DEPENSES (2)		0,00	11 476,03	0,00	0,00	9 008,83	20 484,86
Réalizations		0,00	10 374,38	0,00	0,00	1 659,29	12 033,67
001	Solde d'exécution sect° d'investissement	0,00	0,00	0,00	0,00	0,00	0,00
010	Stocks	0,00	0,00	0,00	0,00	0,00	0,00
040	Opérat° ordre transfert entre sections	0,00	0,00	0,00	0,00	0,00	0,00
041	Opérations patrimoniales	0,00	0,00	0,00	0,00	0,00	0,00
10	Dotations, fonds divers et réserves	0,00	0,00	0,00	0,00	0,00	0,00
13	Subventions d'investissement	0,00	0,00	0,00	0,00	0,00	0,00
16	Emprunts et dettes assimilées	0,00	0,00	0,00	0,00	0,00	0,00
18	Compte de liaison : affectat° (BA,régie)	0,00	0,00	0,00	0,00	0,00	0,00
20	Immobilisations incorporelles	0,00	0,00	0,00	0,00	0,00	0,00
204	Subventions d'équipement versées	0,00	0,00	0,00	0,00	0,00	0,00
21	Immobilisations corporelles	0,00	10 374,38	0,00	0,00	1 659,29	12 033,67
2183	Matériel de bureau et informatique	0,00	10 374,38	0,00	0,00	0,00	10 374,38
2188	Autres immobilisations corporelles	0,00	0,00	0,00	0,00	1 659,29	1 659,29
22	Immobilisations reçues en affectation	0,00	0,00	0,00	0,00	0,00	0,00
23	Immobilisations en cours	0,00	0,00	0,00	0,00	0,00	0,00
26	Participat° et créances rattachées	0,00	0,00	0,00	0,00	0,00	0,00
27	Autres immobilisations financières	0,00	0,00	0,00	0,00	0,00	0,00
Opérations d'équipement		0,00	0,00	0,00	0,00	0,00	0,00
Opérations pour compte de tiers		0,00	0,00	0,00	0,00	0,00	0,00
Restes à réaliser au 31/12		0,00	1 101,65	0,00	0,00	7 349,54	8 451,19
RECETTES (2)		0,00	0,00	0,00	0,00	1 256,00	1 256,00
Réalizations		0,00	0,00	0,00	0,00	1 256,00	1 256,00
001	Solde d'exécution sect° d'investissement	0,00	0,00	0,00	0,00	0,00	0,00

VILLE DE ST ETIENNE DU ROUVRAY - BUDGET PRINCIPAL - CA - 2019

(1)	Libellé	60 Services communs	61 Services en faveur des personnes âgées	62 Actions en faveur de la maternité	63 Aides à la famille	64 Crèches et garderies	Total
010	Stocks	0,00	0,00	0,00	0,00	0,00	0,00
040	Opérat° ordre transfert entre sections	0,00	0,00	0,00	0,00	0,00	0,00
041	Opérations patrimoniales	0,00	0,00	0,00	0,00	0,00	0,00
10	Dotations, fonds divers et réserves	0,00	0,00	0,00	0,00	0,00	0,00
13	Subventions d'investissement	0,00	0,00	0,00	0,00	1 256,00	1 256,00
1328	Autres subventions d'équip. non transf.	0,00	0,00	0,00	0,00	1 256,00	1 256,00
16	Emprunts et dettes assimilées	0,00	0,00	0,00	0,00	0,00	0,00
18	Compte de liaison : affectat° (BA,régie)	0,00	0,00	0,00	0,00	0,00	0,00
20	Immobilisations incorporelles	0,00	0,00	0,00	0,00	0,00	0,00
204	Subventions d'équipement versées	0,00	0,00	0,00	0,00	0,00	0,00
21	Immobilisations corporelles	0,00	0,00	0,00	0,00	0,00	0,00
22	Immobilisations reçues en affectation	0,00	0,00	0,00	0,00	0,00	0,00
23	Immobilisations en cours	0,00	0,00	0,00	0,00	0,00	0,00
26	Participat° et créances rattachées	0,00	0,00	0,00	0,00	0,00	0,00
27	Autres immobilisations financières	0,00	0,00	0,00	0,00	0,00	0,00
	Opérations pour compte de tiers	0,00	0,00	0,00	0,00	0,00	0,00
	Restes à réaliser au 31/12	0,00	0,00	0,00	0,00	0,00	0,00
	SOLDE (2)	0,00	-11 476,03	0,00	0,00	-7 752,83	-19 228,86

(1) Pour le croisement par nature, le détail est fait selon le niveau de vote choisi par l'assemblée délibérante (chapitre, article ou article spécialisé).

(2) Le solde correspond à la différence entre les recettes et les dépenses. Les dépenses et les recettes correspondent à la somme des dépenses et des recettes de l'exercice ainsi que des restes à réaliser et des reports (lignes budgétaires 001 et 002). Les lignes reports 001 et 002 apparaissent à la colonne 01-Non ventilables.

IV – ANNEXES	IV
ELEMENTS DU BILAN PRESENTATION CROISEE PAR FONCTION – DETAIL INVESTISSEMENT	A1.2

FONCTION 7 – Logement

(1)	Libellé	70 Services communs	71 Parc privé de la ville	72 Aide au secteur locatif	73 Aides à l'accession à la propriété	Total
DEPENSES (2)		0,00	16 778,12	0,00	0,00	16 778,12
Réalizations		0,00	9 869,03	0,00	0,00	9 869,03
001	Solde d'exécution sect° d'investissement	0,00	0,00	0,00	0,00	0,00
010	Stocks	0,00	0,00	0,00	0,00	0,00
040	Opérat° ordre transfert entre sections	0,00	0,00	0,00	0,00	0,00
041	Opérations patrimoniales	0,00	0,00	0,00	0,00	0,00
10	Dotations, fonds divers et réserves	0,00	0,00	0,00	0,00	0,00
13	Subventions d'investissement	0,00	0,00	0,00	0,00	0,00
16	Emprunts et dettes assimilées	0,00	1 998,80	0,00	0,00	1 998,80
165	Dépôts et cautionnements reçus	0,00	1 998,80	0,00	0,00	1 998,80
18	Compte de liaison : affectat° (BA,régie)	0,00	0,00	0,00	0,00	0,00
20	Immobilisations incorporelles	0,00	0,00	0,00	0,00	0,00
204	Subventions d'équipement versées	0,00	0,00	0,00	0,00	0,00
21	Immobilisations corporelles	0,00	7 870,23	0,00	0,00	7 870,23
2128	Autres agencements et aménagements	0,00	1 180,54	0,00	0,00	1 180,54
2135	Installations générales, agencements	0,00	0,00	0,00	0,00	0,00
2188	Autres immobilisations corporelles	0,00	6 689,69	0,00	0,00	6 689,69
22	Immobilisations reçues en affectation	0,00	0,00	0,00	0,00	0,00
23	Immobilisations en cours	0,00	0,00	0,00	0,00	0,00
26	Participat° et créances rattachées	0,00	0,00	0,00	0,00	0,00
27	Autres immobilisations financières	0,00	0,00	0,00	0,00	0,00
Opérations d'équipement		0,00	0,00	0,00	0,00	0,00
Opérations pour compte de tiers		0,00	0,00	0,00	0,00	0,00
Restes à réaliser au 31/12		0,00	6 909,09	0,00	0,00	6 909,09
RECETTES (2)		0,00	1 378,58	0,00	0,00	1 378,58
Réalizations		0,00	1 378,58	0,00	0,00	1 378,58

VILLE DE ST ETIENNE DU ROUVRAY - BUDGET PRINCIPAL - CA - 2019

(1)	Libellé	70 Services communs	71 Parc privé de la ville	72 Aide au secteur locatif	73 Aides à l'accession à la propriété	Total
001	Solde d'exécution sect° d'investissement	0,00	0,00	0,00	0,00	0,00
010	Stocks	0,00	0,00	0,00	0,00	0,00
040	Opérat° ordre transfert entre sections	0,00	0,00	0,00	0,00	0,00
041	Opérations patrimoniales	0,00	0,00	0,00	0,00	0,00
10	Dotations, fonds divers et réserves	0,00	0,00	0,00	0,00	0,00
13	Subventions d'investissement	0,00	0,00	0,00	0,00	0,00
16	Emprunts et dettes assimilées	0,00	1 378,58	0,00	0,00	1 378,58
165	Dépôts et cautionnements reçus	0,00	1 378,58	0,00	0,00	1 378,58
18	Compte de liaison : affectat° (BA,régie)	0,00	0,00	0,00	0,00	0,00
20	Immobilisations incorporelles	0,00	0,00	0,00	0,00	0,00
204	Subventions d'équipement versées	0,00	0,00	0,00	0,00	0,00
21	Immobilisations corporelles	0,00	0,00	0,00	0,00	0,00
22	Immobilisations reçues en affectation	0,00	0,00	0,00	0,00	0,00
23	Immobilisations en cours	0,00	0,00	0,00	0,00	0,00
26	Participat° et créances rattachées	0,00	0,00	0,00	0,00	0,00
27	Autres immobilisations financières	0,00	0,00	0,00	0,00	0,00
	Opérations pour compte de tiers	0,00	0,00	0,00	0,00	0,00
	Restes à réaliser au 31/12	0,00	0,00	0,00	0,00	0,00
	SOLDE (2)	0,00	-15 399,54	0,00	0,00	-15 399,54

(1) Pour le croisement par nature, le détail est fait selon le niveau de vote choisi par l'assemblée délibérante (chapitre, article ou article spécialisé).

(2) Le solde correspond à la différence entre les recettes et les dépenses. Les dépenses et les recettes correspondent à la somme des dépenses et des recettes de l'exercice ainsi que des restes à réaliser et des reports (lignes budgétaires 001 et 002). Les lignes reports 001 et 002 apparaissent à la colonne 01-Non ventilables.

IV – ANNEXES	IV
ELEMENTS DU BILAN PRESENTATION CROISEE PAR FONCTION – DETAIL INVESTISSEMENT	A1.2

FONCTION 8 – Aménagement et services urbains, environnement

(1)	Libellé	81 Services urbains	82 Aménagement urbain	83 Environnement	Total
DEPENSES (2)		295 507,75	2 189 684,50	0,00	2 485 192,25
Réalizations		222 077,35	2 052 478,80	0,00	2 274 556,15
001	Solde d'exécution sect° d'investissement	0,00	0,00	0,00	0,00
010	Stocks	0,00	0,00	0,00	0,00
040	Opérat° ordre transfert entre sections	0,00	0,00	0,00	0,00
041	Opérations patrimoniales	0,00	0,00	0,00	0,00
10	Dotations, fonds divers et réserves	0,00	0,00	0,00	0,00
13	Subventions d'investissement	0,00	0,00	0,00	0,00
16	Emprunts et dettes assimilées	0,00	0,00	0,00	0,00
18	Compte de liaison : affectat° (BA,régie)	0,00	0,00	0,00	0,00
20	Immobilisations incorporelles	0,00	0,00	0,00	0,00
2031	Frais d'études	0,00	0,00	0,00	0,00
204	Subventions d'équipement versées	209 284,00	9 000,00	0,00	218 284,00
2041512	GFP rat : Bâtiments, installations	209 284,00	0,00	0,00	209 284,00
20422	Privé : Bâtiments, installations	0,00	9 000,00	0,00	9 000,00
21	Immobilisations corporelles	12 793,35	262 929,13	0,00	275 722,48
2111	Terrains nus	0,00	1,00	0,00	1,00
2115	Terrains bâtis	0,00	5 073,84	0,00	5 073,84
2128	Autres agencements et aménagements	0,00	97 316,22	0,00	97 316,22
2132	Immeubles de rapport	0,00	552,00	0,00	552,00
2135	Installations générales, agencements	0,00	64 669,42	0,00	64 669,42
2151	Réseaux de voirie	0,00	14 534,76	0,00	14 534,76
21538	Autres réseaux	12 793,35	0,00	0,00	12 793,35
21571	Matériel roulant	0,00	67 800,00	0,00	67 800,00
21578	Autre matériel et outillage de voirie	0,00	4 554,00	0,00	4 554,00
2188	Autres immobilisations corporelles	0,00	8 427,89	0,00	8 427,89
22	Immobilisations reçues en affectation	0,00	0,00	0,00	0,00

VILLE DE ST ETIENNE DU ROUVRAY - BUDGET PRINCIPAL - CA - 2019

(1)	Libellé	81 Services urbains	82 Aménagement urbain	83 Environnement	Total
23	Immobilisations en cours	0,00	0,00	0,00	0,00
26	Participat° et créances rattachées	0,00	0,00	0,00	0,00
27	Autres immobilisations financières	0,00	0,00	0,00	0,00
Opérations d'équipement		0,00	1 608 410,52	0,00	1 608 410,52
201901	NOUVEAU PROGRAMME NATIONAL RENOUVELLEMENT URBAIN	0,00	1 608 410,52	0,00	1 608 410,52
Opérations pour compte de tiers		0,00	172 139,15	0,00	172 139,15
45410	DEPENSES	0,00	170 774,22	0,00	170 774,22
45420	RECETTES	0,00	1 364,93	0,00	1 364,93
Restes à réaliser au 31/12		73 430,40	137 205,70	0,00	210 636,10
RECETTES (2)		0,00	412 803,43	0,00	412 803,43
Réalisations		0,00	196 105,43	0,00	196 105,43
001	Solde d'exécution sect° d'investissement	0,00	0,00	0,00	0,00
010	Stocks	0,00	0,00	0,00	0,00
040	Opérat° ordre transfert entre sections	0,00	0,00	0,00	0,00
041	Opérations patrimoniales	0,00	0,00	0,00	0,00
10	Dotations, fonds divers et réserves	0,00	0,00	0,00	0,00
13	Subventions d'investissement	0,00	23 966,28	0,00	23 966,28
1321	Subv. non transf. Etat, établ. nationaux	0,00	0,00	0,00	0,00
13251	Subv. non transf. GFP de rattachement	0,00	0,00	0,00	0,00
1328	Autres subventions d'équip. non transf.	0,00	23 966,28	0,00	23 966,28
16	Emprunts et dettes assimilées	0,00	0,00	0,00	0,00
18	Compte de liaison : affectat° (BA,régie)	0,00	0,00	0,00	0,00
20	Immobilisations incorporelles	0,00	0,00	0,00	0,00
204	Subventions d'équipement versées	0,00	0,00	0,00	0,00
21	Immobilisations corporelles	0,00	0,00	0,00	0,00
22	Immobilisations reçues en affectation	0,00	0,00	0,00	0,00
23	Immobilisations en cours	0,00	0,00	0,00	0,00
26	Participat° et créances rattachées	0,00	0,00	0,00	0,00
27	Autres immobilisations financières	0,00	0,00	0,00	0,00
Opérations pour compte de tiers		0,00	172 139,15	0,00	172 139,15
45420	RECETTES	0,00	172 139,15	0,00	172 139,15
Restes à réaliser au 31/12		0,00	216 698,00	0,00	216 698,00

VILLE DE ST ETIENNE DU ROUVRAY - BUDGET PRINCIPAL - CA - 2019

(1)	Libellé	81 Services urbains	82 Aménagement urbain	83 Environnement	Total
SOLDE (2)		-295 507,75	-1 776 881,07	0,00	-2 072 388,82

(1)	Libellé	Sous-fonction 81						
		810 Services communs	811 Eau et assainissement	812 Collecte et traitement ordures ménagères	813 Propreté urbaine	814 Eclairage public	815 Transports urbains	816 Autres réseaux et services divers
DEPENSES (2)		0,00	12 793,35	0,00	2 451,60	54 429,80	0,00	225 833,00
Réalizations		0,00	12 793,35	0,00	0,00	0,00	0,00	209 284,00
001	Solde d'exécution sect° d'investissement	0,00	0,00	0,00	0,00	0,00	0,00	0,00
010	Stocks	0,00	0,00	0,00	0,00	0,00	0,00	0,00
040	Opérat° ordre transfert entre sections	0,00	0,00	0,00	0,00	0,00	0,00	0,00
041	Opérations patrimoniales	0,00	0,00	0,00	0,00	0,00	0,00	0,00
10	Dotations, fonds divers et réserves	0,00	0,00	0,00	0,00	0,00	0,00	0,00
13	Subventions d'investissement	0,00	0,00	0,00	0,00	0,00	0,00	0,00
16	Emprunts et dettes assimilées	0,00	0,00	0,00	0,00	0,00	0,00	0,00
18	Compte de liaison : affectat° (BA,régie)	0,00	0,00	0,00	0,00	0,00	0,00	0,00
20	Immobilisations incorporelles	0,00	0,00	0,00	0,00	0,00	0,00	0,00
2031	Frais d'études	0,00	0,00	0,00	0,00	0,00	0,00	0,00
204	Subventions d'équipement versées	0,00	0,00	0,00	0,00	0,00	0,00	209 284,00
2041512	GFP rat : Bâtiments, installations	0,00	0,00	0,00	0,00	0,00	0,00	209 284,00
20422	Privé : Bâtiments, installations	0,00	0,00	0,00	0,00	0,00	0,00	0,00
21	Immobilisations corporelles	0,00	12 793,35	0,00	0,00	0,00	0,00	0,00
2111	Terrains nus	0,00	0,00	0,00	0,00	0,00	0,00	0,00
2115	Terrains bâtis	0,00	0,00	0,00	0,00	0,00	0,00	0,00
2128	Autres agencements et aménagements	0,00	0,00	0,00	0,00	0,00	0,00	0,00
2132	Immeubles de rapport	0,00	0,00	0,00	0,00	0,00	0,00	0,00
2135	Installations générales, agencements	0,00	0,00	0,00	0,00	0,00	0,00	0,00
2151	Réseaux de voirie	0,00	0,00	0,00	0,00	0,00	0,00	0,00
21538	Autres réseaux	0,00	12 793,35	0,00	0,00	0,00	0,00	0,00
21571	Matériel roulant	0,00	0,00	0,00	0,00	0,00	0,00	0,00

VILLE DE ST ETIENNE DU ROUVRAY - BUDGET PRINCIPAL - CA - 2019

(1)	Libellé	Sous-fonction 81						
		810 Services communs	811 Eau et assainissement	812 Collecte et traitement ordures ménagères	813 Propreté urbaine	814 Eclairage public	815 Transports urbains	816 Autres réseaux et services divers
21578	Autre matériel et outillage de voirie	0,00	0,00	0,00	0,00	0,00	0,00	0,00
2188	Autres immobilisations corporelles	0,00	0,00	0,00	0,00	0,00	0,00	0,00
22	Immobilisations reçues en affectation	0,00	0,00	0,00	0,00	0,00	0,00	0,00
23	Immobilisations en cours	0,00	0,00	0,00	0,00	0,00	0,00	0,00
26	Participat° et créances rattachées	0,00	0,00	0,00	0,00	0,00	0,00	0,00
27	Autres immobilisations financières	0,00	0,00	0,00	0,00	0,00	0,00	0,00
Opérations d'équipement		0,00	0,00	0,00	0,00	0,00	0,00	0,00
201901	NOUVEAU PROGRAMME NATIONAL RENOUVELLEMENT URBAIN	0,00	0,00	0,00	0,00	0,00	0,00	0,00
Opérations pour compte de tiers		0,00	0,00	0,00	0,00	0,00	0,00	0,00
45410	DEPENSES	0,00	0,00	0,00	0,00	0,00	0,00	0,00
45420	RECETTES	0,00	0,00	0,00	0,00	0,00	0,00	0,00
Restes à réaliser au 31/12		0,00	0,00	0,00	2 451,60	54 429,80	0,00	16 549,00
RECETTES (2)		0,00	0,00	0,00	0,00	0,00	0,00	0,00
Réalisations		0,00	0,00	0,00	0,00	0,00	0,00	0,00
001	Solde d'exécution sect° d'investissement	0,00	0,00	0,00	0,00	0,00	0,00	0,00
010	Stocks	0,00	0,00	0,00	0,00	0,00	0,00	0,00
040	Opérat° ordre transfert entre sections	0,00	0,00	0,00	0,00	0,00	0,00	0,00
041	Opérations patrimoniales	0,00	0,00	0,00	0,00	0,00	0,00	0,00
10	Dotations, fonds divers et réserves	0,00	0,00	0,00	0,00	0,00	0,00	0,00
13	Subventions d'investissement	0,00	0,00	0,00	0,00	0,00	0,00	0,00
1321	Subv. non transf. Etat, établ. nationaux	0,00	0,00	0,00	0,00	0,00	0,00	0,00
13251	Subv. non transf. GFP de rattachement	0,00	0,00	0,00	0,00	0,00	0,00	0,00

VILLE DE ST ETIENNE DU ROUVRAY - BUDGET PRINCIPAL - CA - 2019

(1)	Libellé	Sous-fonction 81						
		810 Services communs	811 Eau et assainissement	812 Collecte et traitement ordures ménagères	813 Propreté urbaine	814 Eclairage public	815 Transports urbains	816 Autres réseaux et services divers
1328	Autres subventions d'équip. non transf.	0,00	0,00	0,00	0,00	0,00	0,00	0,00
16	Emprunts et dettes assimilées	0,00	0,00	0,00	0,00	0,00	0,00	0,00
18	Compte de liaison : affectat° (BA,régie)	0,00	0,00	0,00	0,00	0,00	0,00	0,00
20	Immobilisations incorporelles	0,00	0,00	0,00	0,00	0,00	0,00	0,00
204	Subventions d'équipement versées	0,00	0,00	0,00	0,00	0,00	0,00	0,00
21	Immobilisations corporelles	0,00	0,00	0,00	0,00	0,00	0,00	0,00
22	Immobilisations reçues en affectation	0,00	0,00	0,00	0,00	0,00	0,00	0,00
23	Immobilisations en cours	0,00	0,00	0,00	0,00	0,00	0,00	0,00
26	Participat° et créances rattachées	0,00	0,00	0,00	0,00	0,00	0,00	0,00
27	Autres immobilisations financières	0,00	0,00	0,00	0,00	0,00	0,00	0,00
Opérations pour compte de tiers		0,00	0,00	0,00	0,00	0,00	0,00	0,00
45420	RECETTES	0,00	0,00	0,00	0,00	0,00	0,00	0,00
Restes à réaliser au 31/12		0,00	0,00	0,00	0,00	0,00	0,00	0,00
SOLDE (2)		0,00	-12 793,35	0,00	-2 451,60	-54 429,80	0,00	-225 833,00

(1)	Libellé	Sous-fonction 82					Sous fonction 83			
		820 Services communs	821 Equipements de voirie	822 Voirie communale et routes	823 Espaces verts urbains	824 Autres opérations d'aménagement urbain	830 Services communs	831 Aménagement des eaux	832 Act° spécif. lutte contre la pollution	833 Préservation du milieu naturel
DEPENSES (2)		7 312,50	4 554,00	107 172,96	8 704,99	2 061 940,05	0,00	0,00	0,00	0,00
Réalizations		7 312,50	4 554,00	82 334,76	8 427,89	1 949 849,65	0,00	0,00	0,00	0,00
001	Solde d'exécution sect° d'investissement	0,00	0,00	0,00	0,00	0,00	0,00	0,00	0,00	0,00
010	Stocks	0,00	0,00	0,00	0,00	0,00	0,00	0,00	0,00	0,00
040	Opérat° ordre transfert entre sections	0,00	0,00	0,00	0,00	0,00	0,00	0,00	0,00	0,00
041	Opérations patrimoniales	0,00	0,00	0,00	0,00	0,00	0,00	0,00	0,00	0,00
10	Dotations, fonds divers et réserves	0,00	0,00	0,00	0,00	0,00	0,00	0,00	0,00	0,00

VILLE DE ST ETIENNE DU ROUVRAY - BUDGET PRINCIPAL - CA - 2019

(1)	Libellé	Sous-fonction 82					Sous fonction 83			
		820 Services communs	821 Equipements de voirie	822 Voirie communale et routes	823 Espaces verts urbains	824 Autres opérations d'aménagement urbain	830 Services communs	831 Aménagement des eaux	832 Act° spécif. lutte contre la pollution	833 Préservation du milieu naturel
13	Subventions d'investissement	0,00	0,00	0,00	0,00	0,00	0,00	0,00	0,00	0,00
16	Emprunts et dettes assimilées	0,00	0,00	0,00	0,00	0,00	0,00	0,00	0,00	0,00
18	Compte de liaison : affectat° (BA,régie)	0,00	0,00	0,00	0,00	0,00	0,00	0,00	0,00	0,00
20	Immobilisations incorporelles	0,00	0,00	0,00	0,00	0,00	0,00	0,00	0,00	0,00
2031	Frais d'études	0,00	0,00	0,00	0,00	0,00	0,00	0,00	0,00	0,00
204	Subventions d'équipement versées	0,00	0,00	0,00	0,00	9 000,00	0,00	0,00	0,00	0,00
2041512	GFP rat : Bâtiments, installations	0,00	0,00	0,00	0,00	0,00	0,00	0,00	0,00	0,00
20422	Privé : Bâtiments, installations	0,00	0,00	0,00	0,00	9 000,00	0,00	0,00	0,00	0,00
21	Immobilisations corporelles	0,00	4 554,00	82 334,76	8 427,89	167 612,48	0,00	0,00	0,00	0,00
2111	Terrains nus	0,00	0,00	0,00	0,00	1,00	0,00	0,00	0,00	0,00
2115	Terrains bâtis	0,00	0,00	0,00	0,00	5 073,84	0,00	0,00	0,00	0,00
2128	Autres agencements et aménagements	0,00	0,00	0,00	0,00	97 316,22	0,00	0,00	0,00	0,00
2132	Immeubles de rapport	0,00	0,00	0,00	0,00	552,00	0,00	0,00	0,00	0,00
2135	Installations générales, agencements	0,00	0,00	0,00	0,00	64 669,42	0,00	0,00	0,00	0,00
2151	Réseaux de voirie	0,00	0,00	14 534,76	0,00	0,00	0,00	0,00	0,00	0,00
21538	Autres réseaux	0,00	0,00	0,00	0,00	0,00	0,00	0,00	0,00	0,00
21571	Matériel roulant	0,00	0,00	67 800,00	0,00	0,00	0,00	0,00	0,00	0,00
21578	Autre matériel et outillage de voirie	0,00	4 554,00	0,00	0,00	0,00	0,00	0,00	0,00	0,00
2188	Autres immobilisations corporelles	0,00	0,00	0,00	8 427,89	0,00	0,00	0,00	0,00	0,00
22	Immobilisations reçues en affectation	0,00	0,00	0,00	0,00	0,00	0,00	0,00	0,00	0,00
23	Immobilisations en cours	0,00	0,00	0,00	0,00	0,00	0,00	0,00	0,00	0,00
26	Participat° et créances rattachées	0,00	0,00	0,00	0,00	0,00	0,00	0,00	0,00	0,00
27	Autres immobilisations financières	0,00	0,00	0,00	0,00	0,00	0,00	0,00	0,00	0,00
Opérations d'équipement		7 312,50	0,00	0,00	0,00	1 601 098,02	0,00	0,00	0,00	0,00
201901	NOUVEAU PROGRAMME NATIONAL RENOUVELLEMENT URBAIN	7 312,50	0,00	0,00	0,00	1 601 098,02	0,00	0,00	0,00	0,00
Opérations pour compte de tiers		0,00	0,00	0,00	0,00	172 139,15	0,00	0,00	0,00	0,00
45410	DEPENSES	0,00	0,00	0,00	0,00	170 774,22	0,00	0,00	0,00	0,00
45420	RECETTES	0,00	0,00	0,00	0,00	1 364,93	0,00	0,00	0,00	0,00
Restes à réaliser au 31/12		0,00	0,00	24 838,20	277,10	112 090,40	0,00	0,00	0,00	0,00
RECETTES (2)		0,00	0,00	177 332,00	16 366,00	219 105,43	0,00	0,00	0,00	0,00

VILLE DE ST ETIENNE DU ROUVRAY - BUDGET PRINCIPAL - CA - 2019

(1)	Libellé	Sous-fonction 82					Sous fonction 83			
		820 Services communs	821 Equipements de voirie	822 Voirie communale et routes	823 Espaces verts urbains	824 Autres opérations d'aménagement urbain	830 Services communs	831 Aménagement des eaux	832 Act° spécif. lutte contre la pollution	833 Préservation du milieu naturel
	Réalisations	0,00	0,00	0,00	0,00	196 105,43	0,00	0,00	0,00	0,00
001	Solde d'exécution sect° d'investissement	0,00	0,00	0,00	0,00	0,00	0,00	0,00	0,00	0,00
010	Stocks	0,00	0,00	0,00	0,00	0,00	0,00	0,00	0,00	0,00
040	Opérat° ordre transfert entre sections	0,00	0,00	0,00	0,00	0,00	0,00	0,00	0,00	0,00
041	Opérations patrimoniales	0,00	0,00	0,00	0,00	0,00	0,00	0,00	0,00	0,00
10	Dotations, fonds divers et réserves	0,00	0,00	0,00	0,00	0,00	0,00	0,00	0,00	0,00
13	Subventions d'investissement	0,00	0,00	0,00	0,00	23 966,28	0,00	0,00	0,00	0,00
1321	Subv. non transf. Etat, établ. nationaux	0,00	0,00	0,00	0,00	0,00	0,00	0,00	0,00	0,00
13251	Subv. non transf. GFP de rattachement	0,00	0,00	0,00	0,00	0,00	0,00	0,00	0,00	0,00
1328	Autres subventions d'équip. non transf.	0,00	0,00	0,00	0,00	23 966,28	0,00	0,00	0,00	0,00
16	Emprunts et dettes assimilées	0,00	0,00	0,00	0,00	0,00	0,00	0,00	0,00	0,00
18	Compte de liaison : affectat° (BA,régie)	0,00	0,00	0,00	0,00	0,00	0,00	0,00	0,00	0,00
20	Immobilisations incorporelles	0,00	0,00	0,00	0,00	0,00	0,00	0,00	0,00	0,00
204	Subventions d'équipement versées	0,00	0,00	0,00	0,00	0,00	0,00	0,00	0,00	0,00
21	Immobilisations corporelles	0,00	0,00	0,00	0,00	0,00	0,00	0,00	0,00	0,00
22	Immobilisations reçues en affectation	0,00	0,00	0,00	0,00	0,00	0,00	0,00	0,00	0,00
23	Immobilisations en cours	0,00	0,00	0,00	0,00	0,00	0,00	0,00	0,00	0,00
26	Participat° et créances rattachées	0,00	0,00	0,00	0,00	0,00	0,00	0,00	0,00	0,00
27	Autres immobilisations financières	0,00	0,00	0,00	0,00	0,00	0,00	0,00	0,00	0,00
	Opérations pour compte de tiers	0,00	0,00	0,00	0,00	172 139,15	0,00	0,00	0,00	0,00
45420	RECETTES	0,00	0,00	0,00	0,00	172 139,15	0,00	0,00	0,00	0,00
	Restes à réaliser au 31/12	0,00	0,00	177 332,00	16 366,00	23 000,00	0,00	0,00	0,00	0,00
	SOLDE (2)	-7 312,50	-4 554,00	70 159,04	7 661,01	-1 842 834,62	0,00	0,00	0,00	0,00

(1) Pour le croisement par nature, le détail est fait selon le niveau de vote choisi par l'assemblée délibérante (chapitre, article ou article spécialisé).

(2) Le solde correspond à la différence entre les recettes et les dépenses. Les dépenses et les recettes correspondent à la somme des dépenses et des recettes de l'exercice ainsi que des restes à réaliser et des reports (lignes budgétaires 001 et 002). Les lignes reports 001 et 002 apparaissent à la colonne 01-Non ventilables.

IV – ANNEXES	IV
ELEMENTS DU BILAN PRESENTATION CROISEE PAR FONCTION – DETAIL INVESTISSEMENT	A1.2

FONCTION 9 – Action économique

(1)	Libellé	90 Interventions économiques	91 Foires et marchés	92 Aides à l'agriculture et aux industries	93 Aides à l'énergie, indus. manufact., BTP	94 Aides commerce et services marchands	95 Aides au tourisme	96 Aides aux services publics	Total
DEPENSES (2)		0,00	0,00	0,00	0,00	0,00	0,00	0,00	0,00
Réalizations		0,00	0,00	0,00	0,00	0,00	0,00	0,00	0,00
001	Solde d'exécution sect° d'investissement	0,00	0,00	0,00	0,00	0,00	0,00	0,00	0,00
010	Stocks	0,00	0,00	0,00	0,00	0,00	0,00	0,00	0,00
040	Opérat° ordre transfert entre sections	0,00	0,00	0,00	0,00	0,00	0,00	0,00	0,00
041	Opérations patrimoniales	0,00	0,00	0,00	0,00	0,00	0,00	0,00	0,00
10	Dotations, fonds divers et réserves	0,00	0,00	0,00	0,00	0,00	0,00	0,00	0,00
13	Subventions d'investissement	0,00	0,00	0,00	0,00	0,00	0,00	0,00	0,00
16	Emprunts et dettes assimilées	0,00	0,00	0,00	0,00	0,00	0,00	0,00	0,00
18	Compte de liaison : affectat° (BA,régie)	0,00	0,00	0,00	0,00	0,00	0,00	0,00	0,00
20	Immobilisations incorporelles	0,00	0,00	0,00	0,00	0,00	0,00	0,00	0,00
204	Subventions d'équipement versées	0,00	0,00	0,00	0,00	0,00	0,00	0,00	0,00
21	Immobilisations corporelles	0,00	0,00	0,00	0,00	0,00	0,00	0,00	0,00
22	Immobilisations reçues en affectation	0,00	0,00	0,00	0,00	0,00	0,00	0,00	0,00
23	Immobilisations en cours	0,00	0,00	0,00	0,00	0,00	0,00	0,00	0,00
26	Participat° et créances rattachées	0,00	0,00	0,00	0,00	0,00	0,00	0,00	0,00
27	Autres immobilisations financières	0,00	0,00	0,00	0,00	0,00	0,00	0,00	0,00
Opérations d'équipement		0,00	0,00	0,00	0,00	0,00	0,00	0,00	0,00
Opérations pour compte de tiers		0,00	0,00	0,00	0,00	0,00	0,00	0,00	0,00

VILLE DE ST ETIENNE DU ROUVRAY - BUDGET PRINCIPAL - CA - 2019

(1)	Libellé	90 Interventions économiques	91 Foires et marchés	92 Aides à l'agriculture et aux industries	93 Aides à l'énergie, indus. manufact., BTP	94 Aides commerce et services marchands	95 Aides au tourisme	96 Aides aux services publics	Total
	Restes à réaliser au 31/12	0,00	0,00	0,00	0,00	0,00	0,00	0,00	0,00
	RECETTES (2)	0,00	0,00	0,00	0,00	0,00	0,00	0,00	0,00
	Réalisations	0,00	0,00	0,00	0,00	0,00	0,00	0,00	0,00
001	Solde d'exécution sect* d'investissement	0,00	0,00	0,00	0,00	0,00	0,00	0,00	0,00
010	Stocks	0,00	0,00	0,00	0,00	0,00	0,00	0,00	0,00
040	Opérat° ordre transfert entre sections	0,00	0,00	0,00	0,00	0,00	0,00	0,00	0,00
041	Opérations patrimoniales	0,00	0,00	0,00	0,00	0,00	0,00	0,00	0,00
10	Dotations, fonds divers et réserves	0,00	0,00	0,00	0,00	0,00	0,00	0,00	0,00
13	Subventions d'investissement	0,00	0,00	0,00	0,00	0,00	0,00	0,00	0,00
16	Emprunts et dettes assimilées	0,00	0,00	0,00	0,00	0,00	0,00	0,00	0,00
18	Compte de liaison : affectat° (BA,régie)	0,00	0,00	0,00	0,00	0,00	0,00	0,00	0,00
20	Immobilisations incorporelles	0,00	0,00	0,00	0,00	0,00	0,00	0,00	0,00
204	Subventions d'équipement versées	0,00	0,00	0,00	0,00	0,00	0,00	0,00	0,00
21	Immobilisations corporelles	0,00	0,00	0,00	0,00	0,00	0,00	0,00	0,00
22	Immobilisations reçues en affectation	0,00	0,00	0,00	0,00	0,00	0,00	0,00	0,00
23	Immobilisations en cours	0,00	0,00	0,00	0,00	0,00	0,00	0,00	0,00
26	Participat° et créances rattachées	0,00	0,00	0,00	0,00	0,00	0,00	0,00	0,00
27	Autres immobilisations financières	0,00	0,00	0,00	0,00	0,00	0,00	0,00	0,00
	Opérations pour compte de tiers	0,00	0,00	0,00	0,00	0,00	0,00	0,00	0,00
	Restes à réaliser au 31/12	0,00	0,00	0,00	0,00	0,00	0,00	0,00	0,00
	SOLDE (2)	0,00	0,00	0,00	0,00	0,00	0,00	0,00	0,00

(1) Pour le croisement par nature, le détail est fait selon le niveau de vote choisi par l'assemblée délibérante (chapitre, article ou article spécialisé).

(2) Le solde correspond à la différence entre les recettes et les dépenses. Les dépenses et les recettes correspondent à la somme des dépenses et des recettes de l'exercice ainsi que des restes à réaliser et des reports (lignes budgétaires 001 et 002). Les lignes reports 001 et 002 apparaissent à la colonne 01-Non ventilables.

IV – ANNEXES	IV
ELEMENTS DU BILAN – ETAT DE LA DETTE – REPARTITION PAR NATURE DE DETTE	A2.2

A2.2 – REPARTITION PAR NATURE DE DETTE (hors 16449 et 166)

Nature (Pour chaque ligne, indiquer le numéro de contrat)	Emprunts et dettes à l'origine du contrat													
	Organisme prêteur ou chef de file	Date de signature	Date d'émission ou date de mobilisation (1)	Date du premier remboursement	Nominal (2)	Type de taux d'intérêt (3)	Index (4)	Taux initial		Devise	Périodicité des remboursements (6)	Profil d'amortissement (7)	Possibilité de remboursement anticipé O/N	Catégorie d'emprunt (8)
								Niveau de taux (5)	Taux actuariel					
163 Emprunts obligataires (Total)					0,00									
164 Emprunts auprès des établissements financiers (Total)					62 659 820,25									
1641 Emprunts en euros (total)					60 659 820,25									
10000152105	CREDIT AGRICOLE	15/12/2015	21/12/2015	21/03/2016	800 000,00	F	Taux fixe à 2.85 %	2,850	2,880	EUR	T	P	O	A-1
1210123	CAISSE DES DEPOTS ET CONSIGNATIONS	05/01/2012	05/01/2012	01/08/2012	1 000 000,00	V	LEP + 1.35	4,100	4,100	EUR	T	C	O	A-1
16096	CAISSE DES DEPOTS ET CONSIGNATIONS	04/11/2014	04/11/2014	01/03/2015	1 597 472,00	V	Livret A + 1	2,000	2,000	EUR	T	P	O	A-1
2007	SFIL CAFFIL	19/02/2008	25/02/2008	01/12/2008	3 000 000,00	C	Taux fixe à 3.77 %	3,770	3,820	EUR	A	P	O	E-1
2370	CAISSE DES DEPOTS ET CONSIGNATIONS	29/12/1994	01/01/1995	01/01/1996	291 600,06	V	Livret A + 1.3	5,800	5,800	EUR	A	P	O	A-1
2399 ream	SFIL CAFFIL	22/03/2016	01/11/2016	01/02/2017	4 479 470,25	F	Taux fixe à 3.19 %	3,190	3,280	EUR	T	P	O	A-1
2401 nouveau	SFIL CAFFIL	22/03/2016	01/04/2016	01/04/2017	10 239 086,49	F	Taux fixe à 3.25 %	3,250	3,300	EUR	A	X	O	A-1
2402	DEXIA CL	21/03/2007	01/04/2007	01/03/2009	6 075 082,96	C	Taux fixe à 3.85 %	3,850	3,910	EUR	A	P	O	E-1
2403 Reamenage	SFIL CAFFIL	22/03/2010	01/02/2011	01/02/2012	6 553 466,75	C	3.69-(5*Cap 7 sur CMS EUR 30A(Postfixé))	3,690	3,740	EUR	A	P	O	E-1
2405	SFIL CAFFIL	15/02/2008	01/02/2009	01/05/2009	5 000 000,00	V	(Euribor 3M-Floor -0.16 sur Euribor 3M) + 0.16	2,260	2,310	EUR	T	C	O	A-1
2406 Ream	SFIL CAFFIL	30/03/2012	01/04/2012	01/09/2012	4 435 948,45	C	((Euribor 12M(Postfixé) + 0.88) + Cap 6 sur Euribor 12M(Postfixé))-(4*Floor 0 sur Inflation européen	1,730	1,760	EUR	A	P	O	E-2
4606676	CAISSE D'EPARGNE	24/12/2015	29/12/2015	05/04/2016	700 000,00	F	Taux fixe à 2.87 %	2,870	2,900	EUR	T	P	O	A-1
5106459	CAISSE DES DEPOTS ET CONSIGNATIONS	15/10/2015	15/10/2015	01/11/2016	980 000,00	V	(Livret A + 1)-Floor 0 sur Livret A	1,750	1,750	EUR	A	P	O	A-1
5189592	CAISSE DES DEPOTS ET CONSIGNATIONS	16/05/2017	16/05/2017	01/07/2018	4 000 000,00	V	(Livret A + 0.6)-Floor -0.6 sur Livret A	1,350	1,350	EUR	A	C	O	A-1
7858082	CAISSE D'EPARGNE	23/12/2010	23/12/2010	30/03/2011	1 500 000,00	F	Taux fixe à 4 %	4,000	4,060	EUR	T	P	O	A-1
A141305C-TF	CAISSE D'EPARGNE	29/05/2013	03/09/2013	03/09/2014	1 250 000,00	F	Taux fixe à 3.65 %	3,650	3,650	EUR	A	P	O	A-1
A141305C-TV	CAISSE D'EPARGNE	29/05/2013	13/11/2013	13/11/2014	1 250 000,00	V	Euribor 12M + 1.44	1,940	1,970	EUR	A	C	O	A-1

VILLE DE ST ETIENNE DU ROUVRAY - BUDGET PRINCIPAL - CA - 2019

Nature (Pour chaque ligne, indiquer le numéro de contrat)	Emprunts et dettes à l'origine du contrat													
	Organisme prêteur ou chef de file	Date de signature	Date d'émission ou date de mobilisation (1)	Date du premier remboursement	Nominal (2)	Type de taux d'intérêt (3)	Index (4)	Taux initial		Devise	Périodicité des remboursements (6)	Profil d'amortissement (7)	Possibilité de remboursement anticipé O/N	Catégorie d'emprunt (8)
								Niveau de taux (5)	Taux actuariel					
EX2407-2401	SFIL CAFFIL	01/04/2013	01/04/2013	01/10/2013	4 782 693,29	F	Taux fixe à 4.99 %	4,990	5,060	EUR	A	P	O	A-1
EX2407-2401-2	SFIL CAFFIL	01/04/2013	01/04/2013	01/04/2014	1 125 000,00	F	Taux fixe à 4.79 %	4,790	4,860	EUR	A	X	O	A-1
MIN265794EUR	DEXIA CL	17/07/2009	21/12/2009	01/09/2011	1 600 000,00	V	EONIA(Postfixé) + 1.26	1,670	1,620	EUR	T	C	O	A-1
1643 Emprunts en devises (total)					0,00									
16441 Emprunts assortis d'une option de tirage sur ligne de trésorerie (total)					2 000 000,00									
Tirage -OCLT CO8159	CREDIT AGRICOLE	31/12/2014	31/12/2014	31/12/2015	2 000 000,00	V	Euribor 3M + 1.37	1,450	1,480	EUR	A	C	O	A-1
165 Dépôts et cautionnements reçus (Total)					0,00									
167 Emprunts et dettes assortis de conditions particulières (Total)					1 242 043,19									
1671 Avances consolidées du Trésor (total)					0,00									
1672 Emprunts sur comptes spéciaux du Trésor (total)					0,00									
1675 Dettes pour METP et PPP (total)					1 242 043,19									
MPPE	AUTRE	01/07/2015	01/07/2015	30/06/2016	1 242 043,19	V	Taux inconnu	0,000	0,000	EUR	S	P	O	A-1
1676 Dettes envers locataires-acquéreurs (total)					0,00									
1678 Autres emprunts et dettes (total)					0,00									
168 Emprunts et dettes assimilés (Total)					147 738,00									
1681 Autres emprunts (total)					147 738,00									
201200993	Caisse Allocations Familiales	25/03/2013	25/03/2013	01/05/2015	39 470,00	F	Taux fixe à 0 %	0,000	0,000	EUR	A	P	O	A-1
Carsat 108268	Caisse d'assurance retraite et de la santé au travail	10/04/2014	10/04/2014	31/10/2015	108 268,00	F	Taux fixe à 0 %	0,000	0,000	EUR	A	C	O	A-1
1682 Bons à moyen terme négociables (total)					0,00									

VILLE DE ST ETIENNE DU ROUVRAY - BUDGET PRINCIPAL - CA - 2019

Nature (Pour chaque ligne, indiquer le numéro de contrat)	Emprunts et dettes à l'origine du contrat													
	Organisme prêteur ou chef de file	Date de signature	Date d'émission ou date de mobilisation (1)	Date du premier remboursement	Nominal (2)	Type de taux d'intérêt (3)	Index (4)	Taux initial		Devise	Périodicité des remboursements (6)	Profil d'amortissement (7)	Possibilité de remboursement anticipé O/N	Catégorie d'emprunt (8)
								Niveau de taux (5)	Taux actuariel					
1687 Autres dettes (total)					0,00									
Total général					64 049 601,44									

(1) Si un emprunt donne lieu à plusieurs mobilisations, indiquer la date de la première mobilisation.

(2) Nominal : montant emprunté à l'origine.

(3) Type de taux d'intérêt : F : fixe ; V : variable simple ; C : complexe (c'est-à-dire un taux variable qui n'est pas seulement défini comme la simple addition d'un taux usuel de référence et d'une marge exprimée en point de pourcentage).

(4) Mentionner le ou les types d'index (ex : Euribor 3 mois).

(5) Indiquer le niveau de taux à l'origine du contrat.

(6) Indiquer la périodicité des remboursements : A : annuelle ; M : mensuelle, B : bimestrielle, S : semestrielle, T : trimestrielle, X autre.

(7) Indiquer C pour amortissement constant, P pour amortissement progressif, F pour *in fine*, X pour autres à préciser.

(8) Catégorie d'emprunt à l'origine. Exemple A-1 (cf. la classification des emprunts suivant la typologie de la circulaire IOCB1015077C du 25 juin 2010 sur les produits financiers offerts aux collectivités territoriales).

IV – ANNEXES	IV
ELEMENTS DU BILAN – ETAT DE LA DETTE – REPARTITION PAR NATURE DE DETTE	A2.2

A2.2 – REPARTITION PAR NATURE DE DETTE (hors 16449 et 166) (suite)

Nature (Pour chaque ligne, indiquer le numéro de contrat)	Emprunts et dettes au 31/12/N											
	Couverture ? O/N (10)	Montant couvert	Catégorie d'emprunt après couverture éventuelle (11)	Capital restant dû au 31/12/N	Durée résiduelle (en années)	Taux d'intérêt			Annuité de l'exercice			ICNE de l'exercice
						Type de taux (12)	Index (13)	Niveau de taux d'intérêt au 31/12/N (14)	Capital	Charges d'intérêt (15)	Intérêts perçus (le cas échéant) (16)	
163 Emprunts obligataires (Total)		0,00		0,00					0,00	0,00	0,00	0,00
164 Emprunts auprès des établissements financiers (Total)		0,00		41 386 249,87					3 474 177,93	1 218 637,17	0,00	564 194,18
1641 Emprunts en euros (total)		0,00		39 886 249,87					3 374 177,93	1 201 992,67	0,00	564 194,18
10000152105	N	0,00	A-1	618 791,23	10,97	F	Taux fixe à 2.85 %	2,840	47 249,87	18 480,17	0,00	440,89
1210123	N	0,00	A-1	499 999,90	7,33	V	LEP + 1.35	2,570	66 666,68	13 946,31	0,00	2 116,52
16096	N	0,00	A-1	1 249 482,67	14,92	V	Livret A + 1	1,730	72 301,02	22 511,26	0,00	1 749,98
2007	N	0,00	E-1	1 555 874,76	7,92	C	3.77-(5*Cap 6 sur Euribor 12M(Postfixé))	3,810	155 175,26	65 402,51	0,00	4 888,04
2370	N	0,00	A-1	78 897,56	7,00	V	Livret A + 1.3	2,040	10 766,84	1 838,12	0,00	1 612,91
2399 ream	N	0,00	A-1	3 783 852,18	11,83	F	Taux fixe à 3.19 %	3,230	241 160,28	127 272,46	0,00	20 117,48
2401 nouveau	N	0,00	A-1	8 412 298,21	11,25	F	Taux fixe à 3.25 %	3,290	632 962,01	298 053,89	0,00	208 087,54
2402	N	0,00	E-1	1 516 308,79	2,17	C	3.85-(5*Cap 5.5 sur Euribor 12M(Postfixé))	3,890	467 064,70	77 420,43	0,00	49 459,04
2403 Reamenage	N	0,00	E-1	4 801 476,84	12,08	C	3.69-(5*Cap 7 sur CMS EUR 30A(Postfixé))	3,730	258 162,91	189 293,77	0,00	163 886,41
2405	N	0,00	A-1	2 312 500,00	9,08	V	(Euribor 3M-Floor -0.16 sur Euribor 3M) + 0.16	0,000	250 000,00	0,00	0,00	0,00
2406 Ream	N	0,00	E-2	2 958 824,58	10,67	C	((Euribor 12M(Postfixé) + 0.88) + Cap 6 sur Euribor 12M(Postfixé))-(4*Floor 0 sur Inflation européen	0,520	210 955,77	15 458,40	0,00	5 773,23
4606676	N	0,00	A-1	552 068,62	11,01	F	Taux fixe à 2.87 %	2,860	41 012,18	16 582,66	0,00	3 741,03
5106459	N	0,00	A-1	810 218,05	15,83	V	(Livret A + 1)-Floor 0 sur Livret A	1,750	43 556,35	14 941,05	0,00	2 323,75
5189592	N	0,00	A-1	3 600 000,00	17,50	V	(Livret A + 0.6)-Floor -0.6 sur Livret A	1,350	200 000,00	51 300,00	0,00	24 165,00
7858082	N	0,00	A-1	968 936,18	11,00	F	Taux fixe à 4 %	3,990	68 826,45	40 486,67	0,00	0,00
A141305C-TF	N	0,00	A-1	828 764,59	8,67	F	Taux fixe à 3.65 %	3,640	76 644,90	33 047,45	0,00	9 831,22

VILLE DE ST ETIENNE DU ROUVRAY - BUDGET PRINCIPAL - CA - 2019

Nature (Pour chaque ligne, indiquer le numéro de contrat)	Emprunts et dettes au 31/12/N											ICNE de l'exercice
	Couverture ? O/N (10)	Montant couvert	Catégorie d'emprunt après couverture éventuelle (11)	Capital restant dû au 31/12/N	Durée résiduelle (en années)	Taux d'intérêt			Annuité de l'exercice			
						Type de taux (12)	Index (13)	Niveau de taux d'intérêt au 31/12/N (14)	Capital	Charges d'intérêt (15)	Intérêts perçus (le cas échéant) (16)	
A141305C-TV	N	0,00	A-1	750 000,02	8,87	V	Euribor 12M + 1.44	1,290	83 333,33	10 916,20	0,00	1 177,00
EX2407-2401	N	0,00	A-1	2 896 162,23	7,75	F	Taux fixe à 4.99 %	5,050	302 225,20	161 816,19	0,00	36 531,06
EX2407-2401-2	N	0,00	A-1	771 793,46	9,25	F	Taux fixe à 4.79 %	4,840	66 114,18	40 693,22	0,00	28 137,45
MIN265794EUR	N	0,00	A-1	920 000,00	11,42	V	Euribor 3M + 0.6	0,250	80 000,00	2 531,91	0,00	155,63
1643 Emprunts en devises (total)		0,00		0,00					0,00	0,00	0,00	0,00
16441 Emprunts assortis d'une option de tirage sur ligne de trésorerie (total) (9)		0,00		1 500 000,00					100 000,00	16 644,50	0,00	0,00
Tirage -OCLT CO8159	N	0,00	A-1	1 500 000,00	14,99	V	Euribor 3M + 1.37	1,040	100 000,00	16 644,50	0,00	0,00
165 Dépôts et cautionnements reçus (Total)		0,00		0,00					0,00	0,00	0,00	0,00
167 Emprunts et dettes assortis de conditions particulières (Total)		0,00		916 648,61					84 106,31	83 893,70	0,00	0,00
1671 Avances consolidées du Trésor (total)		0,00		0,00					0,00	0,00	0,00	0,00
1672 Emprunts sur comptes spéciaux (total)		0,00		0,00					0,00	0,00	0,00	0,00
1675 Dettes pour METP et PPP (total)		0,00		916 648,61					84 106,31	83 893,70	0,00	0,00
MPPE	N	0,00	A-1	916 648,61	7,50	V	Taux inconnu	8,570	84 106,31	83 893,70	0,00	0,00
1676 Dettes envers locataires-acquéreurs (total)		0,00		0,00					0,00	0,00	0,00	0,00
1678 Autres emprunts et dettes (total)		0,00		0,00					0,00	0,00	0,00	0,00
168 Emprunts et dettes assimilés (Total)		0,00		100 930,00					9 360,00	0,00	0,00	0,00
1681 Autres emprunts (total)		0,00		100 930,00					9 360,00	0,00	0,00	0,00
201200993	N	0,00	A-1	19 735,00	4,33	F	Taux fixe à 0 %	0,000	3 947,00	0,00	0,00	0,00
Carsat 108268	N	0,00	A-1	81 195,00	14,83	F	Taux fixe à 0 %	0,000	5 413,00	0,00	0,00	0,00
1682 Bons à moyen terme négociables (total)		0,00		0,00					0,00	0,00	0,00	0,00
1687 Autres dettes (total)		0,00		0,00					0,00	0,00	0,00	0,00
Total général		0,00		42 403 828,48					3 567 644,24	1 302 530,87	0,00	564 194,18

(9) S'agissant des emprunts assortis d'une ligne de trésorerie, il faut faire ressortir le remboursement du capital de la dette prévue pour l'exercice correspondant au véritable endettement.

VILLE DE ST ETIENNE DU ROUVRAY - BUDGET PRINCIPAL - CA - 2019

(10) Si l'emprunt est soumis à couverture, il convient de compléter le tableau « détail des opérations de couverture ».

(11) Catégorie d'emprunt. Exemple A-1 (cf. la classification des emprunts suivant la typologie de la circulaire IOCB1015077C du 25 juin 2010 sur les produits financiers offerts aux collectivités territoriales).

(12) Type de taux d'intérêt après opérations de couverture : F : fixe ; V : variable simple ; C : complexe (c'est-à-dire un taux variable qui n'est pas seulement défini comme la simple addition d'un taux usuel de référence et d'une marge exprimée en point de pourcentage).

(13) Mentionner l'index en cours au 31/12/N après opérations de couverture.

(14) Taux après opérations de couverture éventuelles. Pour les emprunts à taux variable, indiquer le niveau moyen du taux constaté sur l'année.

(15) Il s'agit des intérêts dus au titre du contrat initial et comptabilisés à l'article 66111 « Intérêts réglés à l'échéance » (intérêts décaissés) et intérêts éventuels dus au titre du contrat d'échange éventuel et comptabilisés à l'article 668.

(16) Indiquer les intérêts éventuellement reçus au titre du contrat d'échange éventuel et comptabilisés au 768.

IV – ANNEXES

ELEMENTS DU BILAN – ETAT DE LA DETTE – REPARTITION DES EMPRUNTS PAR STRUCTURE DE TAUX

IV

A2.3

A2.3 – REPARTITION DES EMPRUNTS PAR STRUCTURE DE TAUX (HORS A1)

Emprunts ventilés par structure de taux selon le risque le plus élevé (Pour chaque ligne, indiquer le numéro de contrat) (1)	Organisme prêteur ou chef de file	Nominal (2)	Capital restant dû au 31/12/N (3)	Type d'indices (4)	Durée du contrat	Dates des périodes bonifiées	Taux minimal (5)	Taux maximal (6)	Coût de sortie (7)	Taux maximal après couverture éventuelle (8)	Niveau du taux au 31/12/N (9)	Intérêts payés au cours de l'exercice (10)	Intérêts perçus au cours de l'exercice (le cas échéant) (11)	% par type de taux selon le capital restant dû
Echange de taux, taux variable simple plafonné (cap) ou encadré (tunnel) (A)														
TOTAL (A)		0,00	0,00						0,00			0,00	0,00	0,00
Barrière simple (B)														
TOTAL (B)		0,00	0,00						0,00			0,00	0,00	0,00
Option d'échange (C)														
TOTAL (C)		0,00	0,00						0,00			0,00	0,00	0,00
Multiplicateur jusqu'à 3 ou multiplicateur jusqu'à 5 capé (D)														
TOTAL (D)		0,00	0,00						0,00			0,00	0,00	0,00
Multiplicateur jusqu'à 5 (E)														
2007	SFIL CAFFIL	3 000 000,00	1 555 874,76	1	20,00		Taux fixe à 3.77 %	Taux fixe à 3.77 %	225 711,00	3.77-(5*Cap 6 sur Euribor 12M(Postfixé))	3,810	65 402,51	0,00	3,67
2402	DEXIA CL	6 075 082,96	1 516 308,79	1	15,00		Taux fixe à 3.85 %	Taux fixe à 3.85 %	65 526,58	3.85-(5*Cap 5.5 sur Euribor 12M(Postfixé))	3,890	77 420,43	0,00	3,58
2403 Reamenage	SFIL CAFFIL	6 553 466,75	4 801 476,84	1	21,00		3.69-(5*Cap 7 sur CMS EUR 30A(Postfixé))	3.69-(5*Cap 7 sur CMS EUR 30A(Postfixé))	0,00	3.69-(5*Cap 7 sur CMS EUR 30A(Postfixé))	3,730	189 293,77	0,00	11,32
2406 Ream	SFIL CAFFIL	4 435 948,45	2 958 824,58	2	18,00		((Euribor 12M(Postfixé) + 0.88) + Cap 6 sur Euribor 12M(Postfixé))- (4*Floor 0 sur Inflation européen	Taux fixe à 4.92 %	0,00	((Euribor 12M(Postfixé) + 0.88) + Cap 6 sur Euribor 12M(Postfixé))- (4*Floor 0 sur Inflation européen	0,520	15 458,40	0,00	6,98
TOTAL (E)		20 064 498,16	10 832 484,97						291 237,58			347 575,11	0,00	25,55

VILLE DE ST ETIENNE DU ROUVRAY - BUDGET PRINCIPAL - CA - 2019

Emprunts ventilés par structure de taux selon le risque le plus élevé (Pour chaque ligne, indiquer le numéro de contrat) (1)	Organisme prêteur ou chef de file	Nominal (2)	Capital restant dû au 31/12/N (3)	Type d'indices (4)	Durée du contrat	Dates des périodes bonifiées	Taux minimal (5)	Taux maximal (6)	Coût de sortie (7)	Taux maximal après couverture éventuelle (8)	Niveau du taux au 31/12/N (9)	Intérêts payés au cours de l'exercice (10)	Intérêts perçus au cours de l'exercice (le cas échéant) (11)	% par type de taux selon le capital restant dû
Autres types de structures (F)														
TOTAL (F)		0,00	0,00						0,00			0,00	0,00	0,00
TOTAL GENERAL		20 064 498,16	10 832 484,97						291 237,58			347 575,11	0,00	25,55

(1) Répartir les emprunts selon le type de structure de taux (de A à F selon la classification de la charte de bonne conduite) en fonction du risque le plus élevé à courir sur toute la durée de vie du contrat de prêt et après opérations de couverture éventuelles.

(2) Nominal : montant emprunté à l'origine. En cas de couverture partielle d'un emprunt, indiquer séparément sur deux lignes la part du nominal couvert et la part non couverte.

(3) En cas de couverture partielle d'un emprunt, indiquer séparément sur deux lignes la part du capital restant dû couvert et la part non couverte.

(4) Indiquer la classification de l'indice sous-jacent suivant la typologie de la circulaire du 25 juin 2010 sur les produits financiers (de 1 à 6). 1 : Indice zone euro / 2 : Indices inflation française ou zone euro ou écart entre ces indices / 3 : Ecart indice zone euro / 4 : Indices hors zone euro ou écart d'indices dont l'un est hors zone euro / 5 : écarts d'indices hors zone euro / 6 : autres indices.

(5) Taux hors opération de couverture. Indiquer le montant, l'index ou la formule correspondant au taux minimal du contrat de prêt sur toute la durée du contrat.

(6) Taux hors opération de couverture. Indiquer le montant, l'index ou la formule correspondant au taux maximal du contrat de prêt sur toute la durée du contrat.

(7) Coût de sortie : indiquer le montant de l'indemnité contractuelle de remboursement définitif de l'emprunt au 31/12/N ou le cas échéant, à la prochaine date d'échéance.

(8) Montant, index ou formule.

(9) Indiquer le niveau de taux après opérations de couverture éventuelles. Pour les emprunts à taux variables, indiquer le niveau moyen du taux constaté sur l'année.

(10) Indiquer les intérêts dus au titre du contrat initial et comptabilisés à l'article 66111 et des intérêts éventuels dus au titre du contrat d'échange et comptabilisés à l'article 668.

(11) Indiquer les intérêts reçus au titre du contrat d'échange et comptabilisés au 768.

IV – ANNEXES	IV
ELEMENTS DU BILAN – ETAT DE LA DETTE – TYPOLOGIE DE LA REPARTITION DE L'ENCOURS	A2.4

A2.4 – TYPOLOGIE DE LA REPARTITION DE L'ENCOURS (1)

Indices sous-jacents		(1) Indices zone euro	(2) Indices inflation française ou zone euro ou écart entre ces indices	(3) Ecart d'indices zone euro	(4) Indices hors zone euro et écarts d'indices dont l'un est un indice hors zone euro	(5) Ecart d'indices hors zone euro	(6) Autres indices
(A) Taux fixe simple. Taux variable simple. Echange de taux fixe contre taux variable ou inversement. Echange de taux structuré contre taux variable ou taux fixe (sens unique). Taux variable simple plafonné (cap) ou encadré (tunnel)	Nombre de produits	20	0	0	0	0	
	% de l'encours	74,46	0,00	0,00	0,00	0,00	
	Montant en euros	31 571 343,51	0,00	0,00	0,00	0,00	
(B) Barrière simple. Pas d'effet de levier	Nombre de produits	0	0	0	0	0	
	% de l'encours	0,00	0,00	0,00	0,00	0,00	
	Montant en euros	0,00	0,00	0,00	0,00	0,00	
(C) Option d'échange (swaption)	Nombre de produits	0	0	0	0	0	
	% de l'encours	0,00	0,00	0,00	0,00	0,00	
	Montant en euros	0,00	0,00	0,00	0,00	0,00	
(D) Multiplicateur jusqu'à 3 ; multiplicateur jusqu'à 5 capé	Nombre de produits	0	0	0	0	0	
	% de l'encours	0,00	0,00	0,00	0,00	0,00	
	Montant en euros	0,00	0,00	0,00	0,00	0,00	
(E) Multiplicateur jusqu'à 5	Nombre de produits	3	1	0	0	0	
	% de l'encours	18,57	6,98	0,00	0,00	0,00	
	Montant en euros	7 873 660,39	2 958 824,58	0,00	0,00	0,00	
(F) Autres types de structures	Nombre de produits						0
	% de l'encours						0,00
	Montant en euros						0,00

(1) Cette annexe retrace le stock de dette au 31/12/N après opérations de couverture éventuelles.

IV – ANNEXES	IV
ELEMENTS DU BILAN METHODES UTILISEES POUR LES AMORTISSEMENTS	A3

A3 – AMORTISSEMENTS – METHODES UTILISEES

CHOIX DE L'ASSEMBLEE DELIBERANTE			Délibération du
Biens de faible valeur Seuil unitaire en deçà duquel les immobilisations de peu de valeur s'amortissent sur un an (article R. 2321-1 du CGCT) : 762.25 €			2018-12-23
Procédure d'amortissement (linéaire, dégressif, variable)	Catégories de biens amortis	Durée (en années)	
L	Matériel et outillage divers d'incendie et de défense civile	5	16/12/1997
L	Matériel et outillage de voirie	5	16/12/1997
L	Autres installations techniques, matériel et outillage technique	5	16/12/1997
L	Matériel de bureau et matériel informatique	5	16/12/1997
L	Frais d'études	7	16/12/1997
L	Concessions et droits similaires, brevets, licences, marques,	7	16/12/1997
L	Autres immobilisations incorporelles	7	16/12/1997
L	Matériel de transport autre que les camions et véhicules industriels	10	16/12/1997
L	Camions et véhicules industriels	10	16/12/1997
L	Mobilier	10	16/12/1997
L	Autres immobilisations corporelles	10	16/12/1997
L	Installations générales, agencement et aménagement divers	15	16/12/1997
L	Immeubles productifs de revenus et travaux correspondant	30	16/12/1997
L	Subventions d'équipement versées : - biens mobiliers, matériel ou études	5	27/06/2013
L	Subventions d'équipement versées : - biens immobiliers ou installations	15	27/06/2013
L	Subventions d'équipement versées : - projets d'infrastructure d'intérêt national	30	27/06/2013

IV – ANNEXES	IV
ELEMENTS DU BILAN EQUILIBRE DES OPERATIONS FINANCIERES – DEPENSES	A6.1

DEPENSES A COUVRIR PAR DES RESSOURCES PROPRES

Art. (1)	Libellé (1)	Crédits de l'exercice (BP + BS + DM + RAR N-1)	Réalisations
DEPENSES TOTALES A COUVRIR PAR DES RESSOURCES PROPRES =A + B		3 600 142,00	3 516 035,94
16 Emprunts et dettes assimilées (A)		3 567 644,00	3 483 537,94
1631	Emprunts obligataires	0,00	0,00
1641	Emprunts en euros	3 567 644,00	3 474 177,94
1643	Emprunts en devises	0,00	0,00
16441	Opérat° afférentes à l'emprunt	0,00	0,00
1671	Avances consolidées du Trésor	0,00	0,00
1672	Emprunts sur comptes spéciaux du Trésor	0,00	0,00
1678	Autres emprunts et dettes	0,00	0,00
1681	Autres emprunts	0,00	9 360,00
1682	Bons à moyen terme négociables	0,00	0,00
1687	Autres dettes	0,00	0,00
Dépenses et transferts à déduire des ressources propres (B)		32 498,00	32 498,00
10...	<i>Reprise de dotations, fonds divers et réserves</i>		
10...	Reversement de dotations, fonds divers et réserves		
10226	Taxe d'aménagement	28 961,00	28 961,00
139	<i>Subv. invest. transférées cpte résultat</i>	3 537,00	3 537,00
020	Dépenses imprévues	0,00	0,00

	Op. de l'exercice I	Restes à réaliser en dépenses au 31/12	Solde d'exécution D001 de l'exercice précédent (N-1)	TOTAL II
Dépenses à couvrir par des ressources propres	3 516 035,94	2 762 551,95	0,00	6 278 587,89

(1) Détailler les chapitres budgétaires par article conformément au plan de comptes.

IV – ANNEXES	IV
ELEMENTS DU BILAN EQUILIBRE DES OPERATIONS FINANCIERES – RECETTES	A6.2

RESSOURCES PROPRES

Art. (1)	Libellé (1)	Crédits de l'exercice (BP + BS + DM + RAR N-1)	Réalizations
RECETTES (RESSOURCES PROPRES) = a + b		4 920 562,00	III 3 552 571,50
Ressources propres externes de l'année (a)		1 948 300,00	1 679 736,99
10222	FCTVA	1 791 203,00	1 512 807,15
10223	TLE	0,00	0,00
10226	Taxe d'aménagement	0,00	9 832,84
10228	Autres fonds	0,00	0,00
13146	Attributions de compensation d'investissement	0,00	0,00
13156	Attributions de compensation d'investissement	0,00	0,00
13246	Attributions de compensation d'investissement	0,00	0,00
13256	Attributions de compensation d'investissement	0,00	0,00
138	Autres subvent° invest. non transf.	0,00	0,00
26...	Participations et créances rattachées		
27...	Autres immobilisations financières		
276351	Créance GFP de rattachement	157 097,00	157 097,00
Ressources propres internes de l'année (b) (2)		2 972 262,00	1 872 834,51
15...	<i>Provisions pour risques et charges</i>		
169	<i>Primes de remboursement des obligations</i>	0,00	0,00
26...	<i>Participations et créances rattachées</i>		
266	<i>Autres formes de participation</i>	0,00	95 686,80
27...	<i>Autres immobilisations financières</i>		
28...	<i>Amortissement des immobilisations</i>		
28031	<i>Frais d'études</i>	103 694,00	100 548,00
28032	<i>Frais de recherche et de développement</i>	156,00	156,00
2804182	<i>Autres org pub - Bâtiments et installat°</i>	70 000,00	69 275,00
280422	<i>Privé : Bâtiments, installations</i>	0,00	1 800,00
2804412	<i>Sub nat org pub - Bâtiments, installat°</i>	8 000,00	7 894,00
2804422	<i>Sub nat privé - Bâtiments et installat°</i>	1 800,00	0,00
28051	<i>Concessions et droits similaires</i>	70 000,00	77 222,98
28121	<i>Plantations d'arbres et d'arbustes</i>	64 000,00	65 051,00
28128	<i>Autres aménagements de terrains</i>	0,00	11 231,00
281312	<i>Bâtiments scolaires</i>	0,00	13 695,00
281318	<i>Autres bâtiments publics</i>	0,00	72 225,19
28132	<i>Immeubles de rapport</i>	217 000,00	217 105,44
28135	<i>Installations générales, agencements, ..</i>	0,00	13 744,15
28142	<i>Construct° sol autrui - Immeuble rapport</i>	900,00	872,00
28151	<i>Réseaux de voirie</i>	0,00	744,00
28152	<i>Installations de voirie</i>	0,00	37,00
281531	<i>Réseaux d'adduction d'eau</i>	0,00	189,00
281538	<i>Autres réseaux</i>	0,00	444,00
281568	<i>Autres matériels, outillages incendie</i>	4 000,00	6 403,16
281571	<i>Matériel roulant</i>	55 000,00	63 302,60
281578	<i>Autre matériel et outillage de voirie</i>	800,00	12 790,00
28158	<i>Autres installat°, matériel et outillage</i>	64 500,00	70 601,70
28181	<i>Installations générales, aménagt divers</i>	13 000,00	12 162,08
28182	<i>Matériel de transport</i>	182 000,00	238 503,53
28183	<i>Matériel de bureau et informatique</i>	525 000,00	0,00
28184	<i>Mobilier</i>	80 150,00	84 189,54
28188	<i>Autres immo. corporelles</i>	209 705,00	333 390,34
29...	<i>Prov. pour dépréciat° immobilisations</i>		

Art. (1)	Libellé (1)	Crédits de l'exercice (BP + BS + DM + RAR N-1)	Réalisations
39...	Prov. dépréciat° des stocks et en-cours		
481...	Charges à rép. sur plusieurs exercices		
4817	Pénalités de renégociation de la dette	303 571,00	303 571,00
49...	Prov. dépréc. comptes de tiers		
59...	Prov. dépréc. comptes financiers		
024	Produits des cessions d'immobilisations	496 736,00	0,00
021	Virement de la sect° de fonctionnement	502 250,00	0,00

	Opérations de l'exercice III	Restes à réaliser en recettes au 31/12	Solde d'exécution R001 de l'exercice précédent	Affectation R1068 de l'exercice précédent	TOTAL IV
Total ressources propres disponibles	3 552 571,50	4 943 910,19	101 557,41	2 000 000,00	10 598 039,10

	Montant
Dépenses à couvrir par des ressources propres	II 6 278 587,89
Ressources propres disponibles	IV 10 598 039,10
Solde	V = IV – II (3) 4 319 451,21

(1) Les comptes 15, 169, 26, 27, 28, 29, 39, 481, 49 et 59 sont à détailler conformément au plan de comptes.

(2) Les comptes 15, 29, 39, 49 et 59 sont présentés uniquement si la commune ou l'établissement applique le régime des provisions budgétaires.

(3) Indiquer le signe algébrique.

IV – ANNEXES	IV
ELEMENTS DU BILAN ETAT DE VENTILATION DES DEPENSES ET RECETTES DES SERVICES ASSUJETTIS A LA TVA – SECTION DE FONCTIONNEMENT	A7.2.1

(Article R. 2313-3 du CGCT – Services assujettis sans faire l'objet d'un budget distinct du budget général)

ACTIONS SOCIOCULTURELLES FESTIVES VIE ASSOCIATIVE (1)**A7.2.1 – SECTION DE FONCTIONNEMENT – DEPENSES**

DEPENSES – MANDATS EMIS		
Article (2)	Libellé (2)	Montant
011	Charges à caractère général	0,00
012	Charges de personnel, frais assimilés	0,00
65	Autres charges de gestion courante	0,00
66	Charges financières	0,00
67	Charges exceptionnelles	375,83
673	REMBOURSEMENT SALLE FESTIVE - HT	375,83
68	Dotations provisions semi-budgétaires (3)	0,00
014	Atténuations de produits	0,00
Total des dépenses réelles		10 931,10
042	<i>Opérat° ordre transfert entre sections</i>	<i>0,00</i>
043	<i>Opérat° ordre intérieur de la section</i>	<i>0,00</i>
Total des dépenses d'ordre		0,00
TOTAL GENERAL		10 931,10

A7.2.1 – SECTION DE FONCTIONNEMENT – RECETTES

RECETTES – TITRES EMIS		
Article (2)	Libellé (2)	Montant
70	Produits services, domaine et ventes div	0,00
73	Impôts et taxes	0,00
74	Dotations et participations	0,00
75	Autres produits de gestion courante	38 444,31
752	LOCATION DE SALLES - HT	38 444,31
76	Produits financiers	0,00
77	Produits exceptionnels	304,75
7788	PRODUITS EXCEPTIONNELS DIVERS - HT	304,75
78	Reprises provisions semi-budgétaires (3)	0,00
013	Atténuations de charges	0,00
Total des recettes réelles		38 749,06
042	<i>Opérat° ordre transfert entre sections</i>	<i>0,00</i>
043	<i>Opérat° ordre intérieur de la section</i>	<i>0,00</i>
Total des recettes d'ordre		0,00
TOTAL GENERAL		38 749,06

(1) Compléter par le nom du service assujetti à la TVA.

(2) Détailler les chapitres budgétaires par article conformément au plan de comptes appliqué par le service.

(3) Si la commune ou l'établissement a opté pour les provisions semi-budgétaires.

IV – ANNEXES	IV
ELEMENTS DU BILAN ETAT DE VENTILATION DES DEPENSES ET RECETTES DES SERVICES ASSUJETTIS A LA TVA – SECTION D'INVESTISSEMENT	A7.2.2

(Article R. 2313-3 du CGCT – Services assujettis sans faire l'objet d'un budget distinct du budget général)

ACTIONS SOCIOCULTURELLES FESTIVES VIE ASSOCIATIVE(1)**A7.2.2 – SECTION D'INVESTISSEMENT - DEPENSES**

DEPENSES – MANDATS EMIS		
Article (2)	Libellé (2)	Montant
10	Dotations, fonds divers et réserves	0,00
13	Subventions d'investissement	0,00
16	Emprunts et dettes assimilées	0,00
20	Immobilisations incorporelles (hors opérations.)	6 385,00
2051	CONCESSIONS ET DROITS SIMILAIRES - HT	6 385,00
204	Subventions d'équipement versées (hors opérations)	0,00
21	Immobilisations corporelles (hors opérations)	0,00
22	Immobilisations reçues en affectation (hors opérations)	0,00
23	Immobilisations en cours (hors opérations)	0,00
26	Participat° et créances rattachées	0,00
27	Autres immobilisations financières	0,00
Opérations d'équipement (1 ligne par opération)		
Opérations pour compte de tiers (1 ligne par opération)		
Total des dépenses réelles		6 385,00
040	<i>Opérat° ordre transfert entre sections</i>	0,00
041	<i>Opérations patrimoniales</i>	0,00
Total des dépenses d'ordre		0,00
TOTAL GENERAL		6 385,00

A7.2.2 – SECTION D'INVESTISSEMENT – RECETTES

RECETTES – TITRES EMIS		
Article (2)	Libellé (2)	Montant
10	Dotations, fonds divers et réserves	0,00
13	Subventions d'investissement	0,00
16	Emprunts et dettes assimilées	0,00
20	Immobilisations incorporelles	0,00
204	Subventions d'équipement versées	0,00
21	Immobilisations corporelles	0,00
22	Immobilisations reçues en affectation	0,00
23	Immobilisations en cours	0,00
26	Participat° et créances rattachées	0,00
27	Autres immobilisations financières	0,00
Opérations pour compte de tiers (1 ligne par opération)		
Total des recettes réelles		0,00
040	<i>Opérat° ordre transfert entre sections</i>	0,00
041	<i>Opérations patrimoniales</i>	0,00
Total des recettes d'ordre		0,00
TOTAL GENERAL		0,00

(1) Compléter par le nom du service assujetti à la TVA.

(2) Détailler les chapitres budgétaires par article conformément au plan de comptes appliqué par le service.

IV – ANNEXES	IV
ELEMENTS DU BILAN – DETAIL DES OPERATIONS POUR COMPTE DE TIERS	A9

A9 – CHAPITRE D'OPERATIONS POUR COMPTE DE TIERS (Détail) (1)

N° opération : 1		Intitulé de l'opération : Copropriété Robespierre				Date de la délibération : 18/10/2018	
	Cumul des réalisations avant l'exercice	Sur l'exercice				Cumul des réalisations au 31/12/N	
		Crédits ouverts (BP+DM+RAR N-1)	Réalisations	Restes à réaliser	Op. à annuler		
DEPENSES (a)	69 962,78	200 000,00	172 139,15	0,00	27 860,85	242 101,93	
45 Copropriété Robespierre (2)	69 962,78	200 000,00	172 139,15	0,00	27 860,85	242 101,93	
040 Travaux réalisés par le personnel du mandataire	0,00	0,00	0,00	0,00	0,00	0,00	
041 Opérations d'ordre à l'intérieur de la section	0,00	0,00	0,00	0,00	0,00	0,00	
Annulations sur dépenses (c) (3)	0,00	0,00	0,00	0,00	0,00	0,00	
Dépenses nettes (a – c)	69 962,78	200 000,00	172 139,15	0,00	27 860,85	242 101,93	
RECETTES (b)	69 962,78	200 000,00	172 139,15	0,00	27 860,85	242 101,93	
45 Financement par le mandant et par d'autres tiers (4)	69 962,78	200 000,00	172 139,15	0,00	27 860,85	242 101,93	
040 Financement par le mandataire	0,00	0,00	0,00	0,00	0,00	0,00	
041 Financement par emprunt à la charge du tiers	0,00	0,00	0,00	0,00	0,00	0,00	
Annulations sur recettes (d) (3)	0,00	0,00	0,00	0,00	0,00	0,00	
Recettes nettes (b - d)	69 962,78	200 000,00	172 139,15	0,00	27 860,85	242 101,93	

(1) Ouvrir un cadre par opération pour compte de tiers.

(2) Inscrire le chapitre et la nature des travaux.

(3) Le chapitre 45 doit être détaillé conformément au plan de comptes, tant en dépenses qu'en recettes.

(4) Indiquer le chapitre.

IV – ANNEXES	IV
ELEMENTS DU BILAN VARIATION DU PATRIMOINE (article R. 2313-3 du CGCT) – ENTREES	A10.1

A10.1 – ETAT DES ENTREES D'IMMOBILISATIONS

Modalités et date d'acquisition	Désignation du bien	Valeur d'acquisition (coût historique)	Cumul des amortissements	Durée de l'amortissement
Acquisitions à titre onéreux				
11/02/2019	TRAVAUX RENOVATION GYMNASSE AMPERE	529 666,20	0,00	0
20/02/2019	ANTISPAM VADESECURE	20 916,00	0,00	7
20/02/2019	SWITCH HP	6 478,80	0,00	5
20/02/2019	ECRAN TACTILE INFOCUS + SUPPORT MURAL+ INTALLATION	2 676,00	0,00	5
20/02/2019	CAL MICROSOFT 2019	9 000,00	0,00	7
20/02/2019	FROGI-20 EDUC	1 050,00	0,00	7
20/02/2019	MAIL IN BLACK	25 425,12	0,00	7
20/02/2019	WINDOWS SERVER	28 118,42	0,00	7
20/02/2019	LICENCES EXCHANGE	23 709,60	0,00	7
21/02/2019	SERVEUR WSUS	5 547,55	0,00	5
21/02/2019	2 CASQUES SRH840	352,00	0,00	1
21/02/2019	TABLE BASSE	69,00	0,00	1
21/02/2019	EQUIPEMENT CLASSE DE CP	37 154,07	0,00	5
21/02/2019	CASSIERS - ARMOIRE - MEUBLES BAS	774,91	0,00	10
21/02/2019	CASIERS TOLE GRIS	342,61	0,00	1
21/02/2019	TABLEAU MURAL	119,29	0,00	1
21/02/2019	BANQUETTES - POUF	585,18	0,00	1
21/02/2019	TAPIS DE RECEPTION	241,42	0,00	1
22/02/2019	TAPIS CHAMPIGNONS	406,04	0,00	1
22/02/2019	2 CASQUES PLANTRONICS	551,98	0,00	1
25/02/2019	BALAYEUSE DESHERBEUSE CITYMASTER 600 C	67 800,00	0,00	5
25/02/2019	PEUGEOTS 208 ALLURE BUSINESS PURE TECH ESSENCE	12 385,30	0,00	10
25/02/2019	CONTROLE TECHNIQUE PISCINE SOLDE	265,36	0,00	0
25/02/2019	TRX DE PLOMBERIE CHAUFFAGE ANIMALINS DURUY MAT	1 526,40	0,00	0
25/02/2019	TRX DE SECURITE CRECHE A. FRANK	1 688,16	0,00	0
25/02/2019	EXTINCTEUR LAVERIE A. FRANK	134,04	0,00	1
25/02/2019	TRX ACCESSIBILITE DES PARCS	3 249,68	0,00	0
25/02/2019	MO EXTENSION ANNEXE ECOLE MATERNELLE LANGEVIN	112 616,17	0,00	0
25/02/2019	TRX COUVERTURE CURIE MATERNELLE	33 783,89	0,00	0
26/02/2019	SECHE LINGE	1 693,84	0,00	10
26/02/2019	MEUBLES TABLES CHAISES TABOURETS	2 850,55	0,00	10
26/02/2019	MEUBLES HOUSSIERE	9 552,74	0,00	10
26/02/2019	MATERIELS D'ENTRETIEN POUR MICROFIBRE	0,00	0,00	10
28/02/2019	5 VIDEOPROJECTEURS	6 848,80	0,00	5
28/02/2019	IVECO DAILY 6T5 IMMAT FD-908-HZ	61 943,40	0,00	10
28/02/2019	KANGOO EXPRESS CONFORT ENERGY FB-609-HE	14 089,11	0,00	10
28/02/2019	2 PORTES COUPE FEU LOGTS FAUCIGNY	2 257,20	0,00	10
28/02/2019	HONORAIRES RESILIATION ANTICIPEE BAIL LE CONCORDE	552,00	0,00	1
05/03/2019	PC POUR MONTAGE VIDEO	1 598,71	0,00	5
05/03/2019	CASQUES - CHARGEURS - CABLES	154,63	0,00	1
05/03/2019	OBJECTIF APPAREIL PHOTO, MICROS, LUMIERES	2 084,56	0,00	10
05/03/2019	BROUETTE PRO VERTE 2 ROUES	263,36	0,00	1
05/03/2019	POSE DE MAT VIDEOPROTECTION PLACE DE L EGLISE	1 737,76	0,00	5
06/03/2019	TRX DESAMANTAGE CADASTRE BK104	28 200,00	0,00	0
06/03/2019	TRX DESAMANTAGE CADASTRE BK56	16 140,00	0,00	0
06/03/2019	TRX DESAMANTAGE STADE DES SAPINS	24 012,00	0,00	0
07/03/2019	TABLEAU PIVOTANT 2 FACES SUR PIED AVEC ROULETTES	241,44	0,00	1
07/03/2019	ECLAIRAGE DE SECOURS CCS ECOLES	5 550,00	0,00	0
07/03/2019	TABLEAU MURAL	238,58	0,00	1

Modalités et date d'acquisition	Désignation du bien	Valeur d'acquisition (coût historique)	Cumul des amortissements	Durée de l'amortissement
07/03/2019	BUREAUX - TABLES - TABLEAUX - MEUBLES BAS - ARMOIR	8 424,64	0,00	10
07/03/2019	BUREAUX - TAPIS DE JEUX - TAPIS - FAUTEUILS	7 789,98	0,00	10
07/03/2019	DISQUE DUR - HOUSSE	100,00	0,00	1
07/03/2019	TABLEAUX - PANNEAUX	816,42	0,00	1
07/03/2019	ARMOIRE PORTE BATTANTE	315,29	0,00	1
07/03/2019	FAUTEUIL DE BUREAU	461,50	0,00	1
07/03/2019	FAUTEUIL DE BUREAU	269,74	0,00	1
07/03/2019	BANCS - ARMOIRES PORTES BATTANTES	5 144,97	0,00	10
07/03/2019	TABLES RABATTABLES	1 063,81	0,00	1
08/03/2019	PLATEAU - KIT SOURIS - ENSEMBLE INSTRUMENTAL	497,20	0,00	1
08/03/2019	BANCS LAMES MDF	359,66	0,00	1
08/03/2019	10 SOURIS VERTICALES	148,88	0,00	1
08/03/2019	MOBILIER	1 891,80	0,00	10
08/03/2019	FAUTEUILS DE BUREAU	539,47	0,00	1
08/03/2019	CLES USB	47,70	0,00	1
08/03/2019	ETAGERES DISTRIBUTEUR DE COUCHES	467,50	0,00	1
08/03/2019	MATERIEL SCOLAIRE ECOLE MATERNELLE WALLON	1 736,21	0,00	10
12/03/2019	TRX PLOMBERIE ACCESSIBILITE BAT COMMUNAUX	17 610,00	0,00	0
12/03/2019	ACQUISITION TELEPHONE	251,28	0,00	10
12/03/2019	TRAVAUX AMÉNAGEMENT PRE DE LA ROQUETTE	11 254,80	0,00	0
14/03/2019	TRX MISE EN SECURITE ECOLE DURUY	2 774,14	0,00	0
14/03/2019	TRAVAUX PEINTURE PERGAUD	8 880,86	0,00	0
14/03/2019	VIDEOPROJECTEUR CASIO XJ-A257	1 201,68	0,00	5
14/03/2019	CARTE MEMOIRE EXTERNE 64GO	109,27	0,00	1
14/03/2019	REFRIGERATEUR CONGELATEUR CTM	318,00	0,00	1
14/03/2019	CYLINDRES MENUISERIE CONFORMITE ECOLE CCS	1 753,80	0,00	0
15/03/2019	JEUX VIDEO	129,98	0,00	1
18/03/2019	ETABL D'UN PLAN TOPOGRAPHIQUE SECT GACHERE	942,00	0,00	0
18/03/2019	TRIO CUISINES - CHAMBRES EQUIPEES ENFANTS	1 590,12	0,00	10
18/03/2019	350 LICENCES OLFE0	43 729,64	0,00	7
18/03/2019	RENAULT MAXITY BLANC 3T5 AVEC BENNE IMMAT FD206YS	40 224,00	0,00	10
19/03/2019	KIT COIN REPAS POUR POUPEE	373,34	0,00	1
19/03/2019	TAPIS	424,50	0,00	1
21/03/2019	LOGICIEL AJARIS-WEBSUITE	7 608,00	0,00	7
25/03/2019	3 CHARIOTS PORTE ASSIETTE	1 361,05	0,00	10
25/03/2019	SELF SERVICE ENFANT	3 758,40	0,00	10
25/03/2019	SUPPRESSION BRANCHEMENT EAU RUE COURONNE PROLONGEE	940,71	0,00	0
26/03/2019	CYLINDRES TRAVAUX SECURITE	1 753,80	0,00	0
26/03/2019	TRX ECLAIRAGE PUBLIC NPNRU	14 989,40	0,00	0
01/04/2019	FOURN ELECT GROUPE SCOLAIRE MACE CCS	4 548,00	0,00	0
01/04/2019	STAND PRO L 3*3 AVEC TOIT HOUSSE ENTOILAGE POIDS	1 943,04	0,00	10
03/04/2019	FOURN TRX ACCESSIBILITE PMR ECOLES	2 237,22	0,00	0
04/04/2019	EXTENSION LANGEVIN MATERNELLE	8 340,00	0,00	0
04/04/2019	TRX AMENAGT TERRAIN NETTOYAGE RUE PETIT BOIS	6 836,04	0,00	0
04/04/2019	POINTAGE ANIMALINS - LICENCES MAELIS	3 480,00	0,00	7
04/04/2019	POINTAGE ANIMALINS - DOUCHETTES	1 560,00	0,00	5
04/04/2019	TRX AMENAGT TERRAIN RUE PETIT BOIS	4 557,36	0,00	0
05/04/2019	CAMERA DJI OSCMO+	858,00	0,00	10
08/04/2019	LOGICIEL SUFFRAGE WEB	3 434,00	0,00	7
08/04/2019	BASSE DE VIOLE - ARCHET BOIS	3 790,00	0,00	10
09/04/2019	2 TABLES DE TRI POUR ENFANTS	4 032,00	0,00	10
10/04/2019	PORTILLON GRILLES POTEAU	1 668,00	0,00	0
11/04/2019	TAPIS - MEUBLE A LANGER	897,43	0,00	10

Modalités et date d'acquisition	Désignation du bien	Valeur d'acquisition (coût historique)	Cumul des amortissements	Durée de l'amortissement
17/04/2019	PC PORTABLE LENOVO ADAPTATEURS ETHERNET USB HDMI	1 169,84	0,00	5
17/04/2019	208 PEUGEOT ALLURE PURE TECH IMMAT FB284XQ	12 385,31	0,00	10
17/04/2019	208 PEUGEOT ALLURE PURE TECH IMMAT FB331XQ	12 385,30	0,00	10
17/04/2019	208 PEUGEOT ALLURE BUSINESS HDI IMMAT FB328XQ	13 180,98	0,00	10
17/04/2019	INSTAL ALARME INCENDIE TYPE 4 CENTRE MEDICO SOCIAL	2 602,42	0,00	0
17/04/2019	CLOTURE A EMBOITER HABITAT ST JUST	393,52	0,00	0
17/04/2019	CLOTURE A EMBOITER HABITAT HARTMANN	787,02	0,00	0
18/04/2019	FOURN PIECES NHP LANCE PISTOLET BUSES ACCELERATEUR	3 327,30	0,00	10
18/04/2019	PERCEUSE VISSEUSE PERCUSSION PONCEUSE VOIRIE	1 216,50	0,00	10
19/04/2019	BATTERIE POUR SECATEUR DEBROUSSAILLEUSE SOUFFLEUR	3 072,84	0,00	10
19/04/2019	REMISE EN ETAT EXTINCTEURS	128,94	0,00	0
25/04/2019	TRX AMENAGT CLOTURE CHEMIN DU PETIT BOIS	3 941,05	0,00	0
25/04/2019	THERMOMETRE ET ACCESSOIRES	444,60	0,00	1
02/05/2019	TRX NETTOYAGE SUITE SINISTRE CENTRE PERGAUD	8 520,00	0,00	0
02/05/2019	TRX AMENAGEMENT MADRILLET	607 315,99	0,00	0
09/05/2019	15 TABLES BASCULANT	4 981,50	0,00	10
09/05/2019	ACQUISITION 105 RUE DU MADRILLET CADASTRE AD555	380 056,72	0,00	0
09/05/2019	ACQUISITION 103 RUE DU MADRILLET CADASTRE AD556	311 423,21	0,00	0
14/05/2019	IMPRIMANTE HP LASERJET M402DNE	57,32	0,00	1
15/05/2019	ASPIRATEUR DORSAL	410,92	0,00	1
15/05/2019	SONO PORTABLE IP65 BLUETOOTH	549,00	0,00	1
15/05/2019	MICRO HF BOOMTONE DJ	229,00	0,00	1
20/05/2019	"5 MONITEURS LED 24""	918,02	0,00	5
21/05/2019	EVACUATION CUVES ANCIENNE STATION LAVAGE MADRILLET	63 222,48	0,00	0
21/05/2019	DESAMANTAGE COUVERTURE HALLE MARCHE MADRILLET	11 460,00	0,00	0
21/05/2019	"IPAD PRO 12,9""	1 055,35	0,00	5
23/05/2019	REMISE EN ETAT INSTALLATION SINISTRE CENTRE PERGAU	1 746,22	0,00	0
23/05/2019	TV LED 108CM + SUPPORT TV	388,90	0,00	1
24/05/2019	SOUFFLEUR THERMIQUE SOUFFLEUR DORSAL THERMIQUE	1 004,40	0,00	5
29/05/2019	RACCORDEMENT ELECTRIQUE MARCHE DU MADRILLET	1 389,60	0,00	0
29/05/2019	ANTI PINCE DOIGTS GS DURUY	1 561,68	0,00	0
29/05/2019	PERCEUSE VISSEUSE AVEC BATTERIES	459,95	0,00	1
29/05/2019	TRX VOIRIE AMENGEMENT ET ASSAINISSEMENT	14 534,76	0,00	0
29/05/2019	TRX VOIRIE AMENAGEMENT ASSAINISST PARVIS ARAGON	7 638,19	0,00	0
31/05/2019	FOURN ELECT ATELIER ELECTRICITE BAES EVAC	2 880,00	0,00	0
03/06/2019	VESTIAIRE 2 COLONNES	271,72	0,00	1
03/06/2019	SCANNER A4 PORTABLE EPSON WORKFORCE	93,12	0,00	1
04/06/2019	SECURISATION BIBLIOTHEQUE ARAGON	3 566,12	0,00	0
04/06/2019	BIBLIOTHEQUE - MEUBLE BAS - BANC LAM	1 022,93	0,00	10
04/06/2019	IMPRIMANTE LEXMARK CS421DN + EXT GARANTIE	115,52	0,00	1
04/06/2019	38 PC DE BUEAU LENOVO M720Q	28 929,06	0,00	5
06/06/2019	TABLETTE MICROSOFT SURFACE PRO 6 PORTABLE	2 536,80	0,00	5
12/06/2019	PORTABLE	491,88	0,00	1
12/06/2019	SECURISATION ECOLE AMPERE	5 142,13	0,00	0
12/06/2019	GENIE CIVIL CANALISATIONS	3 250,35	0,00	0
13/06/2019	TABLEAU BLANC EMAILLE	255,54	0,00	1
13/06/2019	TABLEAU LAQUE MAGNETIQUE	104,64	0,00	1
20/06/2019	TABLEAU BLANC EFFACABLE	64,79	0,00	1

Modalités et date d'acquisition	Désignation du bien	Valeur d'acquisition (coût historique)	Cumul des amortissements	Durée de l'amortissement
21/06/2019	ORDINATEUR LENOVO LEGION T530	1 336,80	0,00	5
21/06/2019	10 TABLETTES GALAXY TAB A + CASQUES SERRE-TETE	2 898,00	0,00	5
21/06/2019	FAUTEUIL GAJA NOIR T4000	1 672,50	0,00	10
21/06/2019	FAC. 27762 DU 21/05/2019	418,80	0,00	1
21/06/2019	REPOSE BRAS CONTOURS	162,00	0,00	1
21/06/2019	HP 3 PAR (COMPLEMENT DE PARC)	38 251,76	0,00	5
21/06/2019	SUPPORT DOCUMENTS MULTIRITE	238,80	0,00	1
21/06/2019	CAMERA CONFERENCE LOGITECH MEETUP	970,10	0,00	5
21/06/2019	RENFORCEMENT STRUCTURE GYMNASSE AMPERE	97 710,83	0,00	0
28/06/2019	OUTILLAGE ELECTRICITE	618,00	0,00	1
28/06/2019	PERCEUSE	199,99	0,00	1
28/06/2019	SERRURERIE	2 730,00	0,00	10
03/07/2019	REFRIGERATEUR CONGELATEUR	1 039,99	0,00	10
04/07/2019	INVESTISSEMENT CAMPING CLSH	936,00	0,00	10
05/07/2019	FRAIS ACTE ACQ PARCELLE AV 46 - PITTE	876,00	0,00	0
08/07/2019	2 ARMOIRES HAUTES A RIDEAUX + CHASSIS	867,59	0,00	10
08/07/2019	MISSION COORDINATION SSI ECOLE LANGEVIN	1 368,00	0,00	0
08/07/2019	MATERIEL DTP	216,23	0,00	1
15/07/2019	GRC E-CITIZ	12 857,32	0,00	7
15/07/2019	LICENCE HP IMC PLATFORM	89,86	0,00	1
15/07/2019	19 UNITES CENTRALES LENOVO M720Q	10 180,44	0,00	5
15/07/2019	MULTIFONCTION LEXMARK + SERVEUR IMPRESSION	230,56	0,00	1
15/07/2019	8 TABOURETS HAUT SUDY	624,12	0,00	1
16/07/2019	PLAN TOPOGRAPHIQUE MEDIATHEQUE	1 795,20	0,00	0
16/07/2019	CT MATERNELLE LANGEVIN	4 503,60	0,00	0
17/07/2019	TRX RENOV CHAUFFERIE GRPE SCOLAIRE LANGEVIN	73 438,77	0,00	0
18/07/2019	INSTAL DE DOMES ET CAMERAS SECURISATION BIB ARAGON	9 760,84	0,00	0
18/07/2019	PORTES COUPE FEU + ENSEMBLE BLINDE LOGTS FAUCIGNY	3 887,40	0,00	10
19/07/2019	TAPIS DE RECEPTION - TAPIS EVOLUTION	424,50	0,00	1
19/07/2019	ASPIRATEUR EAU ET POUSSIERES ATELIER MACONNERIE	162,95	0,00	1
19/07/2019	TRX MENUISERIES INTERIEURS CL PERGAUD	21 377,28	0,00	0
19/07/2019	VEGETAUX	5 661,13	0,00	0
22/07/2019	VIOLONS ET ETUIS	2 550,00	0,00	10
24/07/2019	LOT 4 BUTS DE BASKET MUREAUX REGLABLES	3 900,00	0,00	10
24/07/2019	WIFI	1 307,23	0,00	5
24/07/2019	1 SIEGE PICO VERSION BOIS HETRE	1 159,76	0,00	10
24/07/2019	SUFFRAGE WEB FONCTION CODE A BARRES	180,00	0,00	1
24/07/2019	SUPPORT DE BRAS EDERO NOIR DROIT	3 174,00	0,00	10
24/07/2019	TRX COMPLEMENTAIRE GYMNASSE AMPERE ECS	5 949,60	0,00	0
24/07/2019	LOT 2 RAMEURS	2 220,00	0,00	10
24/07/2019	1 TABLETTE LENOVO	79,00	0,00	1
24/07/2019	MEUBLE - CANAPE -TAPIS	482,99	0,00	1
24/07/2019	LOT 4 ANCRAGES BUTS DE HANDBALL	720,00	0,00	1
25/07/2019	VIDEOPROTECTION ET SECURISATION ECOLE AMPERE	5 680,48	0,00	0
25/07/2019	FAC. 996187 PARTIELLE DU 20/04/19 PONSEUSE ATELIE	990,66	0,00	10
25/07/2019	TONDEUSE MULCHING ET DEBROUSSAILLEUSE TRADITIONNEL	2 171,65	0,00	10
25/07/2019	DEBROUSSAILLEUSE STHIL	531,25	0,00	1
26/07/2019	RESTRUCT EQUIPTS PUBLICS TRIOLET PREVOST MAISON CI	10 647,00	0,00	0
29/07/2019	TRX PEINTURE&REVETEMENT SOLS PERGAUD SUITE SINISTR	8 838,06	0,00	0
29/07/2019	TAPIS EVOLUTION PLIABLE	188,98	0,00	1
29/07/2019	TAPIS EVOLUTION PLIABLE	188,98	0,00	1
29/07/2019	BABY REBONDISSEUR - TAPIS DE RECEPTION	424,50	0,00	1
29/07/2019	ACHAT TELEPHONE PORTABLE GALAXY S9	466,68	0,00	1

Modalités et date d'acquisition	Désignation du bien	Valeur d'acquisition (coût historique)	Cumul des amortissements	Durée de l'amortissement
29/07/2019	SONO COMPLETE AVEC ENCEINTE ET MICRO	2 839,08	0,00	10
29/07/2019	REMISE EN ETAT EXTINCTEURS ESPACE DES VAILLONS	120,90	0,00	1
29/07/2019	2 SCANNERS + 1 DISQUE DUR EXTERNE	2 672,52	0,00	5
29/07/2019	SWITCH HP	7 418,40	0,00	5
31/07/2019	GAZON AMENAGEMENT STATION LAVAGE	1 446,94	0,00	0
31/07/2019	2 CASQUES PIONEER	99,80	0,00	1
31/07/2019	2 ENCEINTES + 2 JEUX PS4	146,25	0,00	1
01/08/2019	FAC. 01 DU 02/07/2019 ETUDES MEDIATHEQUE	7 312,50	0,00	0
02/08/2019	REFECTION DE TOITURE ARDOISE ECOLE JOLIOT CURIE	163 467,18	0,00	0
05/08/2019	HOTTE WHIRPOOL	149,00	0,00	1
05/08/2019	ACQ PARCELLES COPRO ROBESPIERRE AVENUE J MACE	1 000,00	0,00	0
05/08/2019	BORNE WIFI	653,62	0,00	1
05/08/2019	CAFETIERE MOULINEX	39,95	0,00	1
07/08/2019	6 ARMOIRES AVEC RIDEAUX	1 343,05	0,00	10
09/08/2019	EQUILIBREUSE B300L GRISE	3 588,00	0,00	10
09/08/2019	LOT 2 CORDES AVEC ATTACHES MURALES	431,80	0,00	1
09/08/2019	LOT 4 HALTERES 4KG	57,22	0,00	1
09/08/2019	LOT 2 HALTERES 8KG	59,18	0,00	1
09/08/2019	LOT 2 HALTERES 12KG	87,47	0,00	1
09/08/2019	LOT 4 HALTERES 16KG	227,52	0,00	1
09/08/2019	VELO APPARTEMENT	1 170,55	0,00	10
09/08/2019	RATELIER	283,87	0,00	1
13/08/2019	CAFETIERE	34,95	0,00	1
13/08/2019	TRX VOIRIE MARCHÉ DU MADRILLET	22 343,16	0,00	0
13/08/2019	LOT 9 SIÈGES PROFESSIONNELS BASE ALU ASSISE SIMILI	1 732,32	0,00	1
20/08/2019	TRX GENIE CIVIL VIDEO PLACE DE LA FRATERNITE	10 954,07	0,00	0
20/08/2019	DEPOSE POTEAUX CLOTURE ET CLOTURE RUE MADRILLET	1 014,26	0,00	0
20/08/2019	TRX DE CLOTURES PLACE DE LA FRATERNITE	5 899,56	0,00	0
20/08/2019	FOURN ELECT PISCINE	5 980,80	0,00	0
20/08/2019	FOURN ET POSE CLOTURE ET PORTILLON ECOLE AMPERE	3 375,81	0,00	0
20/08/2019	RENAULT MASTER BLANC IMMAT FF 675 LM ESPACES VERTS	35 575,52	0,00	10
21/08/2019	FAC. FA190736 DU 17/06/2019 SYSTEME INCENDIE GYMNA	2 936,92	0,00	0
21/08/2019	COORDINATION SPS DEMOLITION DESAMIANTAGE MARCHÉ	363,00	0,00	0
22/08/2019	ECRANS VIEWSONIC	1 721,04	0,00	5
22/08/2019	PROJECTEUR VIEWSONIC	1 494,00	0,00	5
26/08/2019	GRAVEURS DVD + ENCEINTES	434,34	0,00	5
27/08/2019	REPLICATEUR DE PORTS + DISQUES INTERNE SSD	952,87	0,00	5
27/08/2019	HAUTS PARLEURS	187,08	0,00	1
27/08/2019	EFFACEMENT DES RESEAUX RUE DE PARIS	84 664,00	0,00	0
27/08/2019	EFFACEMENT DES RESEAUX RUE AMPERE	7 083,00	0,00	0
27/08/2019	EFFACEMENT DES RESEAUX RUE DE PARIS	117 537,00	0,00	0
27/08/2019	STAND PRO G - KIT ARMATURE - TOIT - HOUSSE	1 214,94	0,00	10
28/08/2019	AIDE AU RELOGEMENT SECTEUR COURONNE EXPROPRIATION	3 000,00	0,00	0
02/09/2019	MONITEURS LED - PC DE BUREAU	5 826,23	0,00	5
02/09/2019	MATERIEL DPLA	8 476,60	0,00	5
02/09/2019	CAMERA CONFERENCE	970,10	0,00	5
04/09/2019	ANALYSE PROJETS CONCOURS PERGAUD	4 680,00	0,00	0
05/09/2019	FOURREAUX POUR RESEAU FIBRE GRPE SCOLAIRE DURUY	30 436,30	0,00	0
05/09/2019	CSPS POUR DESAMIANTAGE SOLS DE 3 ECOLES	768,00	0,00	0
05/09/2019	11 ASPIRATEURS E&P + 10 ASPIRATEURS P	3 930,88	0,00	10
06/09/2019	SANITAIRE MONOBLOC AUTOMATIQUE PMR	46 285,80	0,00	0
06/09/2019	LOT 2 STEP REEBOK	205,38	0,00	1

Modalités et date d'acquisition	Désignation du bien	Valeur d'acquisition (coût historique)	Cumul des amortissements	Durée de l'amortissement
06/09/2019	LOT 16 PAIRE BODY WEIGHT	91,91	0,00	1
06/09/2019	LOT 15 ELASTIQUE4 RING	127,49	0,00	1
06/09/2019	LOT 2 TRAINING ROLL	20,75	0,00	1
06/09/2019	LOT 2 BARRE LESTEE	305,00	0,00	1
06/09/2019	LOT 15 NATTE FIT CONFORT SVELTUS	333,54	0,00	1
09/09/2019	AUTOLAVEUSE TTG4045	3 037,15	0,00	10
09/09/2019	ASPIRATEUR EAU ET POUSSIÈRE WV570-2	548,82	0,00	10
09/09/2019	PAIRE DE BUTS STADE CÉLESTIN DUBOIS.	1 998,00	0,00	10
09/09/2019	PC OPS	1 569,60	0,00	5
09/09/2019	ECRAN	1 788,00	0,00	5
13/09/2019	ARMOIRE+CAISSON+TABLE+CHAISES+PLAN TRAVAIL	6 427,74	0,00	20
13/09/2019	5 DISQUES DURS INTERNES 1TO	294,41	0,00	1
13/09/2019	VIDEOPROJECTEUR CASIO XJ-V2	537,56	0,00	1
13/09/2019	"IPAD MINI + IPAD PRO 11"" + APPLE PENCIL "	1 747,26	0,00	5
16/09/2019	"MONITEUR LED 27""	214,44	0,00	1
16/09/2019	"5 DISQUES DURS INTERNES 2TO 3,5 ""	655,97	0,00	1
16/09/2019	"8 MONITEURS LED 24"" + 16 CABLES "	1 798,76	0,00	5
16/09/2019	9 VIDEOPROJECTEURS EB-685W+LAMPES RECHANGE+EXT GAR	11 332,68	0,00	5
16/09/2019	9 TABLEAUX TRIPTYQUES BLANCS 120X200	9 189,26	0,00	5
17/09/2019	IMPRIMANTE THERMIQUE DYMO LABELWRITER 450	132,12	0,00	1
25/09/2019	COMPLÈMENT D'INSTALLATION SSI ECOLE MAGE PRIMAIRE	1 222,68	0,00	0
25/09/2019	REPLACEMENT DE CENTRALE INCENDIE AVEC EQUIPEMENTS	27 723,60	0,00	0
25/09/2019	ORDINATEUR VALISE GARAGE	888,12	0,00	5
25/09/2019	1 PC DE BUREAU LENOVO M720Q	769,96	0,00	5
26/09/2019	DEMOLITION REVETEMENT DE SOL RUE DU MADRILLET	2 604,66	0,00	0
26/09/2019	FOURN ELECT TRX MISE CONFORMITE CCS ECOLE ROSSIF	3 163,06	0,00	0
27/09/2019	DESAMANTAGE FAUX PLAFONDS DURUY MATERNELLE	16 548,00	0,00	0
30/09/2019	SYSTEME SONORISATION SALLE RAYMOND DEVOS	8 597,51	0,00	10
30/09/2019	VIDEOPROJECTEUR SALLE RAYMOND DEVOS	5 199,28	0,00	5
30/09/2019	IMPRIMANTE 3D ZORTRAX M200 PLUS + CARTOUCHES	2 586,26	0,00	5
30/09/2019	COFFRE FORT	526,44	0,00	1
30/09/2019	MODULE QOS	6 900,00	0,00	7
30/09/2019	LICENCE DAMEWARE	3 600,00	0,00	7
30/09/2019	LICENCE SCREENPRESSO	2 592,00	0,00	7
30/09/2019	SWITCH	9 468,00	0,00	5
30/09/2019	VIDEOPROTECTION ET DE SECURISATION ECOLE AMPERE PR	6 062,40	0,00	0
01/10/2019	VERIFTECHNIQUE CHANGEMENT SSI ECOLE LANGEVIN	960,00	0,00	0
02/10/2019	EXTENSION CURIE MAT LOT 4 ETANCHEITE	3 301,92	0,00	0
04/10/2019	TREUIL ELECTRIQUE PANEAU DE BASKET	2 352,00	0,00	10
08/10/2019	LICENCE WEB SERVICE	4 680,00	0,00	7
08/10/2019	ETAGERES	83,60	0,00	1
09/10/2019	FOURN ET POSE DE CLOISONS SEPARATIVES ROSSIF MAT	14 350,80	0,00	0
09/10/2019	TRX AMENAGEMENT AIRE DE JEUX WALLON	129 759,54	0,00	0
09/10/2019	AMENAGEMENT AIRE DE JEUX LA HOUSSIERE	16 851,80	0,00	10
11/10/2019	MACONNERIE GYMNASE AMPERE	1 252,14	0,00	0
11/10/2019	CERTIFICAT E-CITIZ	194,04	0,00	1
14/10/2019	MODULE VIDEOTHEQUE	900,00	0,00	7
14/10/2019	12 SOURIS VERTICALES	1 386,00	0,00	5
14/10/2019	1 FAUTEUIL DE TRAVAIL	880,33	0,00	20
16/10/2019	EXTENTION MAT LANGEVIN	32 151,33	0,00	0
17/10/2019	POMPE THERMIQUE MATSUSAKA	449,65	0,00	1
17/10/2019	FOURN ET POSE REVETMT SOL ECOLE AMPERE II	8 501,76	0,00	0

Modalités et date d'acquisition	Désignation du bien	Valeur d'acquisition (coût historique)	Cumul des amortissements	Durée de l'amortissement
17/10/2019	FOURN ET POSE REVETMT SOL ECOLE AMPERE I	14 684,28	0,00	0
17/10/2019	FOURN ET POSE REVETMT SOL ECOLE MATERNELLE WALLON	3 774,19	0,00	0
17/10/2019	AMENAGT CLOTURE AIRE DE JEUX WALLON	16 092,68	0,00	0
18/10/2019	MATERIEL INFORMATIQUE FAB LAB	5 307,12	0,00	5
18/10/2019	5 HUB USB 3.0	228,12	0,00	1
18/10/2019	10 ECRANS VIEWSONIC VG2439SMH-2	1 721,04	0,00	5
18/10/2019	5 CLAVIERS ERGO MICROSOFT + 3 SOURIS BAKKER	586,62	0,00	1
18/10/2019	CORELDRAW GRAPHICS SUITE 2019	679,39	0,00	1
18/10/2019	DESAMIANTAGE DES SOLS AMPERE PRIMAIRE	46 572,00	0,00	0
18/10/2019	DESAMIANTAGE DES SOLS ET POTEAUX WALLON MATERNELLE	43 764,00	0,00	0
18/10/2019	DESAMIANTAGE DST	18 212,40	0,00	0
22/10/2019	SWITCH HP	10 075,64	0,00	5
22/10/2019	SERVEUR CORUM	2 417,69	0,00	5
22/10/2019	PANNEAU AFFICHAGE INFORMATION ECONOMIQUE	510,14	0,00	1
22/10/2019	SIGNAL VERTICALE FLECHE RECTANGLE TEMPO-MOBILE PVC	3 549,60	0,00	5
22/10/2019	MILLESIME SENIORS VERSION MALLEO	9 670,00	0,00	7
24/10/2019	DEMOLITION 107 RUE DU MADRILLET	29 360,40	0,00	0
25/10/2019	ECOLE L PERGAUD CONSTRUCTION OFFICE ET REHABILITAT	24 000,00	0,00	0
25/10/2019	LICENCE REMOTE DESKTOP MANAGER	2 857,30	0,00	7
28/10/2019	CERTIFICAT RGS* CERTINOMIS	84,00	0,00	1
31/10/2019	REMPLACEMENT DISCONNECTEUR PISCINE	5 514,90	0,00	0
04/11/2019	FAUTEUILS	192,89	0,00	1
04/11/2019	FLUTES TRAVERSIERES - ETUIS - HOUSSES	1 224,00	0,00	10
04/11/2019	CLARINETTE	602,00	0,00	1
04/11/2019	FAUTEUILS AVEC TABLETTE	303,02	0,00	1
04/11/2019	METALLONOTES	336,00	0,00	1
04/11/2019	FLIGHT CASE - PUPITRES	1 450,00	0,00	10
04/11/2019	MICROS ATELIER CHANSON	222,00	0,00	1
04/11/2019	MATERIEL ORCHESTRE	797,50	0,00	10
04/11/2019	AIDE AU RELOGEMENT SECTEUR COURONNE EXPROPRIATION	3 000,00	0,00	0
04/11/2019	AIDE AU RELOGEMENT SECTEUR COURONNE EXPROPRIATION	3 000,00	0,00	0
07/11/2019	FOURN LED POUR AMELIORATION ECLAIRAGES ECOLES	1 934,20	0,00	5
07/11/2019	MANETTES - CASQUE PACK PS4	0,00	0,00	10
07/11/2019	REFRIGERATEUR	129,00	0,00	1
07/11/2019	VENTILATEURS	184,60	0,00	1
12/11/2019	EXAMEN VISUEL ECOLE MAT DURUY	588,00	0,00	0
12/11/2019	TRX SUPPL SSI LANGEVIN	14 390,52	0,00	0
13/11/2019	FAC. 8483 DU 05/09/2019 TRX AMENAGEMENT AIRE DE JE	4 036,43	0,00	0
14/11/2019	MEULEUSE ATELIER SERRURERIE	114,47	0,00	5
14/11/2019	PULVERISATEUR ATELIER PEINTURE	41,82	0,00	5
15/11/2019	SECURISATION 105 RUE DU MADRILLET	2 895,75	0,00	0
15/11/2019	SECURISATION 103 RUE DU MADRILLET	1 559,25	0,00	0
19/11/2019	DEBROUSSAILLEUSE	531,25	0,00	10
19/11/2019	BATTERIES POUR TAILLES HAIES	795,60	0,00	10
19/11/2019	PRÉLÈVEMENT ET EXAMEN ÉCOLE MAT HENRI WALLON	1 080,00	0,00	0
19/11/2019	ETUDE GEOTECHNIQUE AVANT TRX PERGAUD	4 140,00	0,00	0
20/11/2019	REPRISE ENROBES ET DEMOLITION JEUX WALLON	19 453,80	0,00	0
21/11/2019	TABOURETS - CHEVALETS - MEUBLES BAS	4 610,75	0,00	20
21/11/2019	10 TABLES ABATTANTES	3 662,64	0,00	20
22/11/2019	LICENCE WEB SERVICES	4 200,00	0,00	7
22/11/2019	MICROLAMP PROJECTOR LAMP FOR OPTOMA	592,98	0,00	5
22/11/2019	FAC. 1064219895 DU 17/10/2019 ECRANS	1 721,04	0,00	5

Modalités et date d'acquisition	Désignation du bien	Valeur d'acquisition (coût historique)	Cumul des amortissements	Durée de l'amortissement
25/11/2019	ASPIRATEUR EAU & POUSSIERE	104,90	0,00	1
25/11/2019	5 WINDOWS 10 PRO	1 009,26	0,00	7
25/11/2019	1 PC DE BUREAU LENOVO M720Q	721,11	0,00	1
25/11/2019	1 VIDEOPROJECTEUR EPSON EB-685W	1 197,62	0,00	5
26/11/2019	MATERIEL VIDEO ECOLE MACE	1 713,53	0,00	5
26/11/2019	MULTIFONCTION HP LASERJET M725Z	886,49	0,00	5
26/11/2019	LOGICIEL GESTION SALLES	6 385,00	0,00	7
26/11/2019	MACHINE DE DECOUPE CAMEO 3	511,91	0,00	1
27/11/2019	BANC DE MUSCULATION FLAT TO INCLINE BENCH	1 142,33	0,00	10
27/11/2019	LUTTE CONTRE LA LIEGONELLOSE	4 028,10	0,00	0
28/11/2019	STOREONCE	16 693,32	0,00	7
28/11/2019	APPAREIL PHOTO APN CANON IXUS 185 ROUGE	83,00	0,00	1
28/11/2019	CHAISE HAUTE	69,99	0,00	1
28/11/2019	AUTOUISEUR 8L INOX	59,90	0,00	1
28/11/2019	DIVISION PARCELLAIRE BL190	47 282,06	0,00	0
02/12/2019	INVESTISSEMENT CENTRE DE LOISIRS	584,28	0,00	1
02/12/2019	INVESTISSEMENT CENTRE DE LOISIRS	250,99	0,00	1
02/12/2019	INVESTISSEMENT CENTRE DE LOISIRS	379,98	0,00	1
02/12/2019	INVESTISSEMENT CENTRE DE LOISIRS	211,71	0,00	1
02/12/2019	REFRIGERATEUR CENTRE DE LOISIRS	199,99	0,00	1
02/12/2019	VELOS CENTRE DE LOISIRS	660,00	0,00	10
03/12/2019	TELEPHONES TEMPORIS NOIR	251,28	0,00	1
03/12/2019	VENTILATION DDT	345,94	0,00	0
03/12/2019	INSTALLATION CENTRALE VIDEO	2 297,75	0,00	0
03/12/2019	TELEPHONES DPLA	502,56	0,00	1
04/12/2019	MATERIEL PLAYSTATION	249,98	0,00	10
04/12/2019	TRX PEINTURE GYMNASSE ROULAND	14 001,00	0,00	0
04/12/2019	LICENCE RENNE UNDELETER	1 797,16	0,00	5
04/12/2019	LICENCE RENNE FILE PROTECTOR	1 796,16	0,00	5
04/12/2019	LENOVO M720	1 788,00	0,00	5
04/12/2019	VELOP WHW0302 AC2200 WLAN-SYSTEM	294,04	0,00	1
04/12/2019	VIEWSONIC VG2448	7 465,20	0,00	5
06/12/2019	SOURIS UNIMOUSE	1 728,00	0,00	5
06/12/2019	TABLES - PLATEAUX	2 352,42	0,00	20
06/12/2019	SITE INTERNET VILLE	17 992,44	0,00	5
06/12/2019	SITE INTERNET	4 962,47	0,00	5
06/12/2019	VALISE GARAGE KTS 560GRIS	2 280,00	0,00	5
06/12/2019	TABLES-CASIERIS TOLE-ARMOIRES	1 314,95	0,00	20
06/12/2019	JEUX	999,91	0,00	10
06/12/2019	JEUX CONSOLE	653,38	0,00	1
06/12/2019	CHARIOTS DE MENAGE	351,25	0,00	1
06/12/2019	SITE INTERNET	900,00	0,00	5
06/12/2019	PROJECTEUR	799,99	0,00	5
06/12/2019	PERCEUSE SANS FIL	149,95	0,00	1
06/12/2019	FAUTEUIL	278,32	0,00	1
06/12/2019	VESTIAIRES INDUSTRIELS	1 679,52	0,00	10
06/12/2019	TABLES - PLATEAUX	5 527,51	0,00	1
06/12/2019	VIOLONCELLE	2 465,00	0,00	10
06/12/2019	ARMOIRES-MEUBLES BAS - CASIERS	9 369,22	0,00	20
06/12/2019	ARMOIRES - CHAISES - FAUTEUILS	12 009,77	0,00	20
06/12/2019	TABLEAUX - MEUBLES BAS - PANNEAUX	5 195,57	0,00	20
06/12/2019	DESSERTES - TABLEAUX	2 269,88	0,00	20
06/12/2019	CHEVALETS - BIBLIOTHEQUE - TABOURET	3 231,97	0,00	20
06/12/2019	BUREAU - CAISSON - ARMOIRE	4 933,98	0,00	20
06/12/2019	MATERIEL MUSIQUE	5 365,80	0,00	10
06/12/2019	SUPPORTS SACS	1 186,68	0,00	10
09/12/2019	BUREAUX	1 115,62	0,00	20
09/12/2019	CHA. PORT.	1 173,31	0,00	10
09/12/2019	CHARIOTS DE SERVICE	1 041,42	0,00	10
09/12/2019	TABLE DE PING-PONG	420,00	0,00	1
09/12/2019	FOUR	85,00	0,00	1
09/12/2019	ORDINATEUR	2 068,64	0,00	5
09/12/2019	CASQUE - CARTE MERE - CONSOLE - MANETTE	1 568,23	0,00	5

VILLE DE ST ETIENNE DU ROUVRAY - BUDGET PRINCIPAL - CA - 2019

Modalités et date d'acquisition	Désignation du bien	Valeur d'acquisition (coût historique)	Cumul des amortissements	Durée de l'amortissement
09/12/2019	TAPIS DE DANSE	7 579,50	0,00	10
09/12/2019	PIANO DROIT	5 000,00	0,00	10
09/12/2019	TABLES - POUF	2 161,91	0,00	20
09/12/2019	TABLES - CHAISES - CHAUFFEUSE	2 495,36	0,00	20
09/12/2019	LAMPES VIDEOPROJECTEURS	1 002,16	0,00	5
09/12/2019	TABLEAUX - MEUBLES MOBILES - BIBLIOTHEQUE	4 823,14	0,00	20
09/12/2019	CASIER - CAISSONS - BANCS	6 851,12	0,00	20
09/12/2019	ORDINATEUR	8 653,34	0,00	5
09/12/2019	STORES INTERIEURS	2 148,00	0,00	10
09/12/2019	TEAMVIEWER 14	2 197,44	0,00	5
09/12/2019	FORMATION SUR SITE ACCOMPAGNEMENT SENIORS FAMU	585,00	0,00	5
09/12/2019	ANTI PINCES DOIGTS ECOLES FERRY ET AMPERES	7 216,20	0,00	0
09/12/2019	EXAMEN SUITE DESAMANTAGE ECOLE AMPERE	420,00	0,00	0
09/12/2019	2EME ETAPE EXAMEN VISUEL ECOLE AMPERE	420,00	0,00	0
10/12/2019	SUPPRESSION BRANCHEMENT PROJET COMMERCIAL NPNRU	513,60	0,00	0
10/12/2019	PRELEVEMENT DESAMANTAGE DST	840,00	0,00	0
10/12/2019	DEMOLITION D UN BATIMENT RESERVE FONCIERE GUERIN	420,00	0,00	0
10/12/2019	FRAIS D ACTES PUBLICATION ACQUISITION CENTRE TRI	4 197,84	0,00	0
10/12/2019	REALISATION DE TRX ENTREE PORTILLON AMPERE PRIMAIR	977,76	0,00	0
10/12/2019	REPARATION ECOLE ELEMENTAIRE WALLON	2 810,12	0,00	0
10/12/2019	CREATION D UNE GRILLE ANTI FEUILLE LANGEVIN ELEMEN	1 160,64	0,00	0
10/12/2019	SOUFFLEUR THERMIQUE STIHL BG86	347,65	0,00	1
10/12/2019	RESEAU FIBRE GROUPE SCOLAIRE DURUY	16 326,52	0,00	0
10/12/2019	REFECTION TERRASSE ETANCHEITE ROBESPIERRE	7 647,12	0,00	0
10/12/2019	REPARATION FUIE ECOLE MAT LANGEVIN	869,70	0,00	0
10/12/2019	EATON INTELLIGENT POWER MANAGER SILVER EDITION	417,38	0,00	1
10/12/2019	TRX RENOVATION LANGEVIN MAT TF	23 779,92	0,00	0
10/12/2019	DIV PARCELLAIRE SUITE CESSION EGLISE EVANGELIQUE	948,00	0,00	0
10/12/2019	ETUDE PROJET PRE DE LA ROQUETTE	2 784,00	0,00	0
10/12/2019	PLAN TOPOGRAPHIQUE ECOLE PERGAUD	744,00	0,00	0
10/12/2019	STANDS TABLES CHAISES FETES ET CEREMONIES	2 930,99	0,00	10
10/12/2019	FOURNITURE PLANTES	639,33	0,00	0
10/12/2019	LUTRIN GRANIT SUR SOCLE CIMETIERE DU MADRILLET	2 907,60	0,00	0
10/12/2019	BROUETTE HAEMMERLIN	148,68	0,00	1
10/12/2019	PULVERISATEUR DORSAL	264,64	0,00	1
10/12/2019	PUPITRES	1 163,76	0,00	10
10/12/2019	RAMEUR	1 054,50	0,00	10
11/12/2019	BROUETTE	87,37	0,00	1
12/12/2019	DIVISION PARCELLAIRE BL 428	8 240,33	0,00	0
12/12/2019	DIVISION PARCELLAIRE BL 428	2 110,69	0,00	0
Acquisitions à titre gratuit				
Mise à disposition				
Affectation				
Mises en concession ou affermage				
Divers				
TOTAL GENERAL		4 846 037,25	0,00	

IV – ANNEXES	IV
ELEMENTS DU BILAN VARIATION DU PATRIMOINE (article R. 2313-3 du CGCT) – SORTIES	A10.2

A10.2 – ETAT DES SORTIES DES BIENS D'IMMOBILISATIONS

Modalités et date de sortie	Désignation du bien	Valeur d'acquisition (coût historique)	Durée de l'amort.	Cumul des amort. antérieurs	Valeur nette comptable au jour de la cession	Prix de cession	Plus ou moins values
Cessions à titre onéreux							
31/07/2019	RENAULT CLIO 2044 XD 76	12 708,44	10	12 708,44	0,00	600,00	600,00
31/07/2019	RENAULT CLIO2 DIESEL 8057VJ76	10 860,44	10	10 860,44	0,00	300,00	300,00
31/07/2019	CLIO PRIVILEGE IMM 9334 WE 76	11 289,24	10	11 289,24	0,00	500,00	500,00
31/07/2019	9285 XE 76	23 731,03	10	23 731,03	0,00	500,00	500,00
01/08/2019	4 RENAULT CLIO	35 891,29	10	35 891,29	0,00	400,00	400,00
01/08/2019	RENAULT EXPRESS 261RZ76	10 406,77	10	10 406,77	0,00	826,90	826,90
01/08/2019	IVECO DAILY 50C13D - 4940VT76	49 024,04	10	49 024,04	0,00	7 930,84	7 930,84
10/09/2019	MASTER BENNE RENAULT 663 WH 76	27 744,89	10	27 744,89	0,00	3 478,78	3 478,78
04/12/2019	CITROEN SAXO 2082VE76	8 662,30	10	8 662,30	0,00	355,56	355,56
31/12/2019	DIVISION PARCELLAIRE BL 428	5 705,38	0	0,00	5 705,38	96 000,00	90 294,62
31/12/2019	DIVISION PARCELLAIRE BL190	762,25	0	0,00	762,25	3 000,00	2 237,75
31/12/2019	ACTONS FOYER STEFHANAIS	116 168,80	0	0,00	116 168,80	149 568,95	33 400,15
Cessions à titre gratuit							
Mise à disposition							
Affectation							
Mises en concession ou affermage							
Mise à la réforme							
12/12/2019	BL 6 AVENUE DES CEVENNES	33 293,64	0	0,00	27 440,82	0,00	-27 440,82
Divers							
TOTAL GENERAL		346 248,51					113 383,78

IV – ANNEXES	IV
ELEMENTS DU BILAN OPERATIONS LIEES AUX CESSIONS	A10.3

A10.3 – OPERATIONS LIEES AUX CESSIONS

Pour mémoire		Crédits ouverts (BP + DM)
Chapitre 024	Produits des cessions d'immobilisations	496 736,00

Produit des cessions		Réalizations
Compte 775	Produits des cessions d'immobilisations	263 461,03
Compte 675	Valeurs comptables des immobilisations cédées	102 154,43

IV – ANNEXES	IV
ENGAGEMENTS HORS BILAN – ENGAGEMENTS DONNES ET RECUS EMPRUNTS GARANTIS PAR LA COMMUNE OU L'ETABLISSEMENT	B1.1

B1.1 – ETAT DES EMPRUNTS GARANTIS PAR LA COMMUNE OU L'ETABLISSEMENT (art. L. 2313-1 6°, L. 5211-36 et L. 5711-1 du CGCT)

Désignation du bénéficiaire	Année de mobilisation et profil d'amortissement de l'emprunt (1)		Objet de l'emprunt garanti	Organisme prêteur ou chef de file	Montant initial	Capital restant dû au 31/12/N	Durée résiduelle	Périodicité des remboursements (2)	Taux initial			Taux moyen constaté sur l'année (6)			Catégorie d'emprunt (7)	Indices ou devises pouvant modifier l'emprunt	Annuité garantie au cours de l'exercice	
	Année	Profil							Taux (3)	Index (4)	Taux actuariel (5)	Taux (3)	Index (4)	Niveau de taux			En intérêts (8)	En capital
Total des emprunts contractés par des collectivités ou des EP (hors logements sociaux)					0,00	0,00										0,00	0,00	
Total des emprunts autres que ceux contractés par des collectivités ou des EP (hors logements sociaux)					0,00	0,00										0,00	0,00	
Total des emprunts contractés pour des opérations de logement social					110 966 350,58	73 441 558,68										1 194 018,58	6 768 488,36	
ICF ATLANTIQUE SA D'HLM	2004	P	16 logements rue des hortensias et rue de pensées	CDC	375 500,00	0,00	0,00	A	V	Livret A + 1.2	3,450	V	Livret A + 1.2	1,940	A-1	EUR	650,52	33 359,82
ICF ATLANTIQUE SA D'HLM	2013	P		CDC	347 852,00	294 675,77	23,17	A	V	Livret A + 1.1	2,850	V	Livret A + 1.1	1,840	A-1	EUR	5 630,69	9 685,66
ICF ATLANTIQUE SA D'HLM	2013	P		CDC	299 894,00	259 743,29	28,17	A	V	Livret A + 0.6	2,350	V	Livret A + 0.6	1,340	A-1	EUR	3 604,80	7 278,81
ICF ATLANTIQUE SA D'HLM	2013	P		CDC	129 878,00	110 198,78	28,17	A	V	Livret A + (-0.2)	1,550	V	Livret A + (-0.2)	0,550	A-1	EUR	625,32	3 496,16
ICF ATLANTIQUE SA D'HLM	1999	P		CDC	15 113,73	2 023,41	1,42	A	V	Livret A + 1.3	3,800	V	Livret A + 1.3	2,040	A-1	EUR	62,14	1 007,59
ICF ATLANTIQUE SA D'HLM	1999	P		CDC	17 407,44	2 330,49	1,42	A	V	Livret A + 1.3	3,800	V	Livret A + 1.3	2,040	A-1	EUR	71,57	1 160,51
ICF ATLANTIQUE SA D'HLM	1999	P		CDC	886 279,54	118 654,00	1,42	A	V	Livret A + 1.3	3,800	V	Livret A + 1.3	2,040	A-1	EUR	3 643,67	59 085,98
ICF ATLANTIQUE SA D'HLM	1999	P		CDC	886 279,54	118 654,00	1,42	A	V	Livret A + 1.3	3,800	V	Livret A + 1.3	2,040	A-1	EUR	3 643,67	59 085,98

Désignation du bénéficiaire	Année de mobilisation et profil d'amortissement de l'emprunt (1)		Objet de l'emprunt garanti	Organisme prêteur ou chef de file	Montant initial	Capital restant dû au 31/12/N	Durée résiduelle	Périodicité des remboursements (2)	Taux initial			Taux moyen constaté sur l'année (6)			Catégorie d'emprunt (7)	Indices ou devises pouvant modifier l'emprunt	Annuité garantie au cours de l'exercice	
	Année	Profil							Taux (3)	Index (4)	Taux actuariel (5)	Taux (3)	Index (4)	Niveau de taux			En intérêts (8)	En capital
ICF ATLANTIQUE SA D'HLM	1999	P		CDC	540 522,00	0,00	0,00	A	V	Livret A + 1.3	3,800	V	Livret A + 1.3	2,040	A-1	EUR	847,48	41 340,69
ICF ATLANTIQUE SA D'HLM	1999	P		CDC	135 272,88	0,00	0,00	A	V	Livret A + 1.3	3,800	V	Livret A + 1.3	2,040	A-1	EUR	212,09	10 346,06
ICF ATLANTIQUE SA D'HLM	1999	P		CDC	238 672,61	17 072,02	0,42	A	V	Livret A + 1.3	3,800	V	Livret A + 1.3	2,040	A-1	EUR	698,92	17 021,84
ICF ATLANTIQUE SA D'HLM	1999	P		CDC	954 702,46	68 288,95	0,42	A	V	Livret A + 1.3	3,800	V	Livret A + 1.3	2,040	A-1	EUR	2 795,73	68 088,19
ICF ATLANTIQUE SA D'HLM	1999	P		CDC	480 028,15	34 102,24	0,67	A	V	Livret A + 1.3	3,800	V	Livret A + 1.3	2,040	A-1	EUR	1 396,14	34 001,98
ICF ATLANTIQUE SA D'HLM	1998	P		CDC	492 367,86	33 804,47	0,92	A	V	Livret A + 1.3	3,800	V	Livret A + 1.3	2,040	A-1	EUR	1 383,95	33 705,10
LOGEAL IMMOBILIERE*	2014	P		CDC	374 437,00	333 115,88	34,00	A	V	Livret A + (-0.2)	1,050	V	Livret A + (-0.2)	0,550	A-1	EUR	1 879,49	8 609,62
LOGEAL IMMOBILIERE*	2014	P		CDC	124 856,00	114 226,27	44,00	A	V	Livret A + (-0.2)	1,050	V	Livret A + (-0.2)	0,550	A-1	EUR	640,52	2 231,85
LOGEAL IMMOBILIERE*	2014	P		CDC	367 537,00	326 977,33	34,00	A	V	Livret A + (-0.2)	1,050	V	Livret A + (-0.2)	0,550	A-1	EUR	1 844,86	8 450,96
LOGEAL IMMOBILIERE*	2014	P		CDC	112 328,00	102 764,86	44,00	A	V	Livret A + (-0.2)	1,050	V	Livret A + (-0.2)	0,550	A-1	EUR	576,25	2 007,90
SA HLM LE FOYER STEPHANAIS	2002	P		CDC	182 938,82	68 368,76	7,17	A	V	Livret A	3,000	V	Livret A	0,750	A-1	EUR	574,73	8 262,31
SA HLM LE FOYER STEPHANAIS	2002	P		CDC	369 202,86	220 451,42	17,25	A	V	Livret A	3,000	V	Livret A	0,750	A-1	EUR	1 738,88	11 399,51
SA HLM LE FOYER STEPHANAIS	2004	P		CDC	311 702,53	206 556,54	19,17	A	V	Livret A + 0.25	2,500	V	Livret A + 0.25	0,990	A-1	EUR	2 158,44	9 287,96
SA HLM LE FOYER STEPHANAIS	2004	P		CDC	159 597,02	106 130,39	19,83	A	V	Livret A + 0.25	2,500	V	Livret A + 0.25	1,000	A-1	EUR	1 109,03	4 772,22
SA HLM LE FOYER STEPHANAIS	2004	P		CDC	1 437 034,50	955 613,17	19,83	A	V	Livret A + 0.25	2,500	V	Livret A + 0.25	1,000	A-1	EUR	9 985,83	42 969,78
SA HLM LE FOYER STEPHANAIS	2005	P		CDC	143 767,50	6 489,58	0,50	A	V	Livret A + 0.25	2,500	V	Livret A + 0.25	1,000	A-1	EUR	129,15	6 425,33
SA HLM LE FOYER STEPHANAIS	2005	P		CDC	610 081,50	421 694,71	20,58	A	V	Livret A + 0.25	2,500	V	Livret A + 0.25	1,000	A-1	EUR	4 396,61	17 966,18
SA HLM LE FOYER STEPHANAIS	2005	P		CDC	438 162,00	314 956,01	20,92	A	V	Livret A + 0.5	2,500	V	Livret A + 0.5	1,250	A-1	EUR	4 100,02	13 045,40

Désignation du bénéficiaire	Année de mobilisation et profil d'amortissement de l'emprunt (1)		Objet de l'emprunt garanti	Organisme prêteur ou chef de file	Montant initial	Capital restant dû au 31/12/N	Durée résiduelle	Périodicité des remboursements (2)	Taux initial			Taux moyen constaté sur l'année (6)			Catégorie d'emprunt (7)	Indices ou devises pouvant modifier l'emprunt	Annuité garantie au cours de l'exercice	
	Année	Profil							Taux (3)	Index (4)	Taux actuariel (5)	Taux (3)	Index (4)	Niveau de taux			En intérêts (8)	En capital
SA HLM LE FOYER STEPHANAIS	2013	P		CDC	330 318,00	261 041,66	18,92	A	V	Inflation INSEE hors tabac	0,960	V	Inflation INSEE hors tabac	1,290	A-2	EUR	3 499,76	12 044,14
SA HLM LE FOYER STEPHANAIS	2006	P		CDC	767 873,50	561 436,96	21,75	A	V	Livret A + 0.65	3,400	V	Livret A + 0.65	1,400	A-1	EUR	8 163,42	21 664,75
SA HLM LE FOYER STEPHANAIS	2006	P		CDC	925 000,00	676 321,28	21,75	A	V	Livret A + 0.65	3,400	V	Livret A + 0.65	1,400	A-1	EUR	9 833,87	26 097,91
SA HLM LE FOYER STEPHANAIS	2006	P		CDC	48 719,00	35 621,30	21,75	A	V	Livret A + 0.65	3,400	V	Livret A + 0.65	1,400	A-1	EUR	517,94	1 374,56
SA HLM LE FOYER STEPHANAIS	2006	P		CDC	1 160 439,00	840 273,28	21,92	A	V	Livret A + 0.65	3,400	V	Livret A + 0.65	1,400	A-1	EUR	12 217,77	32 424,50
SA HLM LE FOYER STEPHANAIS	2006	P		CDC	13 541,50	1 508,74	1,92	A	V	Livret A + 0.65	3,400	V	Livret A + 0.65	1,400	A-1	EUR	31,78	761,28
SA HLM LE FOYER STEPHANAIS	2007	P		CDC	396 106,50	82 114,60	2,17	A	V	Livret A + 0.5	3,750	V	Livret A + 0.5	1,240	A-1	EUR	1 377,34	28 072,25
SA HLM LE FOYER STEPHANAIS	2007	P		CDC	637 604,00	418 209,14	17,17	A	V	Livret A + 1.49	4,340	V	Livret A + 1.49	2,230	A-1	EUR	9 900,59	23 781,49
SA HLM LE FOYER STEPHANAIS	2007	P		CDC	25 478,50	5 844,43	2,25	A	V	Livret A + 0.65	3,400	V	Livret A + 0.65	1,390	A-1	EUR	108,35	1 894,61
SA HLM LE FOYER STEPHANAIS	2007	P		CDC	296 910,50	67 370,33	2,25	A	V	Livret A + 0.45	3,200	V	Livret A + 0.45	1,190	A-1	EUR	1 071,56	21 926,32
SA HLM LE FOYER STEPHANAIS	2007	P		CDC	57 872,50	13 104,71	2,58	A	V	Livret A + 0.45	3,200	V	Livret A + 0.45	1,200	A-1	EUR	208,44	4 265,05
SA HLM LE FOYER STEPHANAIS	2007	P		CDC	69 775,50	15 838,31	2,75	A	V	Livret A + 0.45	3,450	V	Livret A + 0.45	1,200	A-1	EUR	251,92	5 154,73
SA HLM LE FOYER STEPHANAIS	2010	P		CDC	298 240,25	269 812,72	41,67	A	V	Livret A + 0.6	2,850	V	Livret A + 0.6	1,350	A-1	EUR	3 706,62	4 752,05
SA HLM LE FOYER STEPHANAIS	2010	P		CDC	3 084 902,51	2 662 243,63	31,67	A	V	Livret A + 0.6	2,850	V	Livret A + 0.6	1,350	A-1	EUR	36 833,63	66 173,21
SA HLM LE FOYER STEPHANAIS	2010	P		CDC	65 000,00	53 403,20	30,17	A	V	Livret A + (-0.2)	1,050	V	Livret A + (-0.2)	0,970	A-1	EUR	302,39	1 576,05
SA HLM LE FOYER STEPHANAIS	2010	P		CDC	14 200,00	12 336,84	40,17	A	V	Livret A + (-0.2)	1,050	V	Livret A + (-0.2)	0,970	A-1	EUR	69,33	267,60
SA HLM LE FOYER STEPHANAIS	2010	P		CDC	55 000,00	46 569,11	30,17	A	V	Livret A + 0.6	1,850	V	Livret A + 0.6	1,770	A-1	EUR	644,93	1 203,48
SA HLM LE FOYER STEPHANAIS	2010	P		CDC	14 200,00	12 695,91	40,17	A	V	Livret A + 0.6	1,850	V	Livret A + 0.6	1,770	A-1	EUR	174,51	230,74

Désignation du bénéficiaire	Année de mobilisation et profil d'amortissement de l'emprunt (1)		Objet de l'emprunt garanti	Organisme prêteur ou chef de file	Montant initial	Capital restant dû au 31/12/N	Durée résiduelle	Périodicité des remboursements (2)	Taux initial			Taux moyen constaté sur l'année (6)			Catégorie d'emprunt (7)	Indices ou devises pouvant modifier l'emprunt	Annuité garantie au cours de l'exercice	
	Année	Profil							Taux (3)	Index (4)	Taux actuariel (5)	Taux (3)	Index (4)	Niveau de taux			En intérêts (8)	En capital
SA HLM LE FOYER STEPHANAIS	2010	P		CDC	28 495,00	23 317,39	30,17	A	V	Livret A + (-0.3)	0,950	V	Livret A + (-0.3)	0,450	A-1	EUR	108,08	699,47
SA HLM LE FOYER STEPHANAIS	2010	P		CDC	942 918,00	798 379,12	30,25	A	V	Livret A + 0.6	1,850	V	Livret A + 0.6	1,730	A-1	EUR	11 056,66	20 632,33
SA HLM LE FOYER STEPHANAIS	2010	P		CDC	183 087,50	163 694,45	40,25	A	V	Livret A + 0.6	1,850	V	Livret A + 0.6	1,340	A-1	EUR	2 250,04	2 975,08
SA HLM LE FOYER STEPHANAIS	2010	P		CDC	152 279,00	124 609,52	30,25	A	V	Livret A + (-0.3)	0,950	V	Livret A + (-0.3)	0,450	A-1	EUR	577,57	3 738,01
SA HLM LE FOYER STEPHANAIS	2010	P		CDC	834 413,00	706 506,73	30,42	A	V	Livret A + 0.6	1,850	V	Livret A + 0.6	1,340	A-1	EUR	9 784,33	18 258,09
SA HLM LE FOYER STEPHANAIS	2010	P		CDC	131 764,50	117 807,70	40,42	A	V	Livret A + 0.6	1,850	V	Livret A + 0.6	1,340	A-1	EUR	1 619,31	2 141,11
SA HLM LE FOYER STEPHANAIS	2010	P		CDC	141 783,50	116 021,09	30,42	A	V	Livret A + (-0.3)	0,950	V	Livret A + (-0.3)	0,450	A-1	EUR	537,76	3 480,38
SA HLM LE FOYER STEPHANAIS	2010	P		CDC	482 651,00	209 539,73	5,50	A	F	Taux fixe à 1.9 %	1,900	F	Taux fixe à 1.9 %	1,890	A-1	EUR	4 602,18	32 679,93
SA HLM LE FOYER STEPHANAIS	2012	P		CDC	1 267 500,00	881 553,33	12,50	A	V	Livret A + 0.6	2,850	V	Livret A + 0.6	1,600	A-1	EUR	15 125,89	61 658,43
SA HLM LE FOYER STEPHANAIS	2010	P		CDC	580 920,50	255 167,76	5,42	A	V	Livret A + 0.6	1,850	V	Livret A + 0.6	1,860	A-1	EUR	5 503,34	40 567,43
SA HLM LE FOYER STEPHANAIS	2010	P		CDC	650 000,00	282 193,18	5,92	A	F	Taux fixe à 1.9 %	1,900	F	Taux fixe à 1.9 %	1,890	A-1	EUR	6 197,88	44 011,01
SA HLM LE FOYER STEPHANAIS	2010	P		CDC	582 336,00	488 731,37	30,92	A	V	Livret A + 0.6	2,350	V	Livret A + 0.6	1,860	A-1	EUR	9 340,99	12 630,17
SA HLM LE FOYER STEPHANAIS	2010	P		CDC	204 460,00	181 132,22	40,92	A	V	Livret A + 0.6	2,350	V	Livret A + 0.6	1,860	A-1	EUR	3 434,54	3 292,00
SA HLM LE FOYER STEPHANAIS	2010	P		CDC	70 880,00	57 746,02	30,92	A	V	Livret A + (-0.2)	1,550	V	Livret A + (-0.2)	1,060	A-1	EUR	629,17	1 704,22
SA HLM LE FOYER STEPHANAIS	2010	P		CDC	18 529,50	15 959,44	40,92	A	V	Livret A + (-0.2)	1,550	V	Livret A + (-0.2)	1,060	A-1	EUR	172,53	346,18
SA HLM LE FOYER STEPHANAIS	2010	P		CDC	32 583,50	27 346,03	30,92	A	V	Livret A + 0.6	2,350	V	Livret A + 0.6	1,860	A-1	EUR	522,66	706,70
SA HLM LE FOYER STEPHANAIS	2010	P		CDC	8 518,00	7 546,14	40,92	A	V	Livret A + 0.6	2,350	V	Livret A + 0.6	1,860	A-1	EUR	143,09	137,15
SA HLM LE FOYER STEPHANAIS	2011	P		CDC	216 000,00	141 404,44	11,67	A	F	Taux fixe à 2.35 %	2,350	F	Taux fixe à 2.35 %	2,340	A-1	EUR	3 560,35	10 099,87

Désignation du bénéficiaire	Année de mobilisation et profil d'amortissement de l'emprunt (1)		Objet de l'emprunt garanti	Organisme prêteur ou chef de file	Montant initial	Capital restant dû au 31/12/N	Durée résiduelle	Périodicité des remboursements (2)	Taux initial			Taux moyen constaté sur l'année (6)			Catégorie d'emprunt (7)	Indices ou devises pouvant modifier l'emprunt	Annuité garantie au cours de l'exercice	
	Année	Profil							Taux (3)	Index (4)	Taux actuariel (5)	Taux (3)	Index (4)	Niveau de taux			En intérêts (8)	En capital
SA HLM LE FOYER STEPHANAIS	2011	P		CDC	108 094,00	69 608,05	11,67	A	V	Livret A + 0.6	2,850	V	Livret A + 0.6	1,600	A-1	EUR	1 202,83	5 310,78
SA HLM LE FOYER STEPHANAIS	2012	P		CDC	270 214,00	235 596,00	32,08	A	V	Livret A + 0.6	2,850	V	Livret A + 0.6	1,580	A-1	EUR	3 256,66	5 637,88
SA HLM LE FOYER STEPHANAIS	2012	P		CDC	62 270,50	56 485,48	42,08	A	V	Livret A + 0.6	2,850	V	Livret A + 0.6	1,580	A-1	EUR	775,58	964,61
SA HLM LE FOYER STEPHANAIS	2012	P		CDC	34 768,00	29 627,67	32,08	A	V	Livret A + (-0.2)	2,050	V	Livret A + (-0.2)	0,780	A-1	EUR	167,45	816,76
SA HLM LE FOYER STEPHANAIS	2012	P		CDC	8 097,00	7 187,29	42,08	A	V	Livret A + (-0.2)	2,050	V	Livret A + (-0.2)	0,780	A-1	EUR	40,35	147,80
SA HLM LE FOYER STEPHANAIS	2012	P		CDC	564 755,50	492 402,79	32,08	A	V	Livret A + 0.6	2,850	V	Livret A + 0.6	1,580	A-1	EUR	6 806,52	11 783,34
SA HLM LE FOYER STEPHANAIS	2012	P		CDC	127 103,50	115 295,40	42,08	A	V	Livret A + 0.6	2,850	V	Livret A + 0.6	1,580	A-1	EUR	1 583,07	1 968,90
SA HLM LE FOYER STEPHANAIS	2012	P		CDC	826 827,75	433 936,06	7,17	A	F	Taux fixe à 0.79 %	0,790	F	Taux fixe à 0.79 %	3,150	A-1	EUR	14 763,06	52 448,59
SA HLM LE FOYER STEPHANAIS	2012	P		CDC	531 514,43	134 802,82	2,07	T	V	Livret A + 1.2	3,450	V	Livret A + 1.2	3,350	A-1	EUR	5 693,57	55 312,72
SA HLM LE FOYER STEPHANAIS	2013	P		CDC	278 000,00	194 253,44	12,33	A	V	Livret A + 0.65	2,400	V	Livret A + 0.65	2,490	A-1	EUR	5 181,14	13 538,55
SA HLM LE FOYER STEPHANAIS	2013	P		CDC	82 000,00	49 196,21	8,33	A	V	Livret A + 0.65	2,400	V	Livret A + 0.65	2,480	A-1	EUR	1 357,23	5 095,89
SA HLM LE FOYER STEPHANAIS	2011	P		CDC	2 845 432,53	2 127 748,26	16,83	A	V	Livret A + 1.18	3,430	V	Livret A + 1.18	1,920	A-1	EUR	43 090,46	104 918,09
SA HLM LE FOYER STEPHANAIS	2012	P		CDC	3 495 121,31	2 717 572,13	17,08	A	V	Livret A + 1.22	3,470	V	Livret A + 1.22	2,210	A-1	EUR	56 101,96	130 242,87
SA HLM LE FOYER STEPHANAIS	2017	P		CDC	237 505,16	207 944,82	14,08	A	V	Livret A + 1	1,750	V	Livret A + 1	1,750	A-1	EUR	3 896,47	14 711,04
SA HLM LE FOYER STEPHANAIS	2017	P		CDC	138 223,14	103 896,72	5,08	A	V	Livret A + 1	1,750	V	Livret A + 1	1,750	A-1	EUR	2 118,80	17 177,30
SA HLM LE FOYER STEPHANAIS	2017	P		CDC	607 542,97	552 312,92	16,17	A	V	Livret A + 0.94	1,690	V	Livret A + 0.94	1,680	A-1	EUR	9 804,69	27 846,42
SA HLM LE FOYER STEPHANAIS	2017	P		CDC	259 994,68	210 186,82	7,58	A	V	Livret A + 1	0,430	V	Livret A + 1	1,730	A-1	EUR	3 927,93	25 119,95
SA HLM LE FOYER STEPHANAIS	2017	P		CDC	290 862,82	267 972,37	19,08	A	V	Inflation INSEE hors tabac	0,810	V	Inflation INSEE hors tabac	1,690	A-2	EUR	4 682,67	11 509,79

Désignation du bénéficiaire	Année de mobilisation et profil d'amortissement de l'emprunt (1)		Objet de l'emprunt garanti	Organisme prêteur ou chef de file	Montant initial	Capital restant dû au 31/12/N	Durée résiduelle	Périodicité des remboursements (2)	Taux initial			Taux moyen constaté sur l'année (6)			Catégorie d'emprunt (7)	Indices ou devises pouvant modifier l'emprunt	Annuité garantie au cours de l'exercice	
	Année	Profil							Taux (3)	Index (4)	Taux actuariel (5)	Taux (3)	Index (4)	Niveau de taux			En intérêts (8)	En capital
SA HLM LE FOYER STEPHANAIS	2017	P		CDC	689 803,30	584 034,19	9,50	A	V	Livret A + 0.9	1,650	V	Livret A + 0.9	1,640	A-1	EUR	10 516,30	53 317,28
SA HLM LE FOYER STEPHANAIS	1968	P		CDC	3 193,81	127,68	1,32	A	F	Taux fixe à 0 %	0,000	F	Taux fixe à 0 %	0,000	A-1	EUR	0,00	63,88
SA HLM LE FOYER STEPHANAIS	1994	P		CDC	605 691,33	250 471,42	9,25	A	V	Livret A + 1.2	5,800	V	Livret A + 1.2	1,940	A-1	EUR	5 379,29	25 389,52
SA HLM LE FOYER STEPHANAIS	1996	P		CDC	1 052 002,80	406 240,95	8,58	A	V	Livret A + 1.55	4,800	V	Livret A + 1.55	2,290	A-1	EUR	10 349,37	43 731,79
SA HLM LE FOYER STEPHANAIS	1997	P		CDC	61 741,85	24 957,09	9,08	A	V	Livret A + 0.8	4,300	V	Livret A + 0.8	1,550	A-1	EUR	426,20	2 539,59
SA HLM LE FOYER STEPHANAIS	2014	P		CDC	789 671,50	717 942,93	34,17	A	V	Livret A + 0.6	1,850	V	Livret A + 0.6	1,340	A-1	EUR	9 907,40	15 938,70
SA HLM LE FOYER STEPHANAIS	2014	P		CDC	360 569,00	336 937,43	44,17	A	V	Livret A + 0.6	1,850	V	Livret A + 0.6	1,340	A-1	EUR	4 621,61	5 404,20
SA HLM LE FOYER STEPHANAIS	2014	P		CDC	125 297,50	111 935,01	34,17	A	V	Livret A + (-0.2)	1,050	V	Livret A + (-0.2)	0,550	A-1	EUR	631,55	2 891,38
SA HLM LE FOYER STEPHANAIS	2014	P		CDC	47 233,00	43 396,00	44,17	A	V	Livret A + (-0.2)	1,050	V	Livret A + (-0.2)	0,550	A-1	EUR	243,34	847,26
SA HLM LE FOYER STEPHANAIS	2014	P		CDC	142 000,00	98 544,67	9,25	A	V	Livret A + 0.6	1,850	V	Livret A + 0.6	1,340	A-1	EUR	1 453,79	9 143,30
SA HLM LE FOYER STEPHANAIS	2013	P		CDC	585 000,00	352 302,90	8,75	A	V	Livret A + (-0.75)	0,500	V	Livret A + (-0.75)	0,000	A-1	EUR	0,00	39 144,77
SA HLM LE FOYER STEPHANAIS	2014	P		CDC	112 500,00	85 560,77	14,08	A	V	Livret A + (-0.25)	0,800	V	Livret A + (-0.25)	0,500	A-1	EUR	455,20	5 479,67
SA HLM LE FOYER STEPHANAIS	2014	P		CDC	200 000,00	152 108,04	14,08	A	V	Livret A + (-0.25)	0,800	V	Livret A + (-0.25)	0,500	A-1	EUR	809,25	9 741,63
SA HLM LE FOYER STEPHANAIS	2014	P		CDC	250 000,00	190 135,06	14,08	A	V	Livret A + (-0.25)	0,800	V	Livret A + (-0.25)	0,500	A-1	EUR	1 011,56	12 177,04
SA HLM LE FOYER STEPHANAIS	2014	P		CDC	529 000,00	367 113,58	9,33	A	V	Livret A + 0.6	1,850	V	Livret A + 0.6	1,340	A-1	EUR	5 415,87	34 062,02
SA HLM LE FOYER STEPHANAIS	2014	P		CDC	210 000,00	159 713,44	14,08	A	V	Livret A + (-0.25)	0,800	V	Livret A + (-0.25)	0,500	A-1	EUR	849,71	10 228,71

Désignation du bénéficiaire	Année de mobilisation et profil d'amortissement de l'emprunt (1)		Objet de l'emprunt garanti	Organisme prêteur ou chef de file	Montant initial	Capital restant dû au 31/12/N	Durée résiduelle	Périodicité des remboursements (2)	Taux initial			Taux moyen constaté sur l'année (6)			Catégorie d'emprunt (7)	Indices ou devises pouvant modifier l'emprunt	Annuité garantie au cours de l'exercice	
	Année	Profil							Taux (3)	Index (4)	Taux actuariel (5)	Taux (3)	Index (4)	Niveau de taux			En intérêts (8)	En capital
SA HLM LE FOYER STEPHANAIS	2014	P		CDC	210 000,00	159 713,44	14,08	A	V	Livret A + (-0.25)	0,800	V	Livret A + (-0.25)	0,500	A-1	EUR	849,71	10 228,71
SA HLM LE FOYER STEPHANAIS	2014	P		CDC	168 000,00	127 770,77	14,08	A	V	Livret A + (-0.25)	0,800	V	Livret A + (-0.25)	0,500	A-1	EUR	679,77	8 182,97
SA HLM LE FOYER STEPHANAIS	2014	P		CDC	192 000,00	146 023,72	14,08	A	V	Livret A + (-0.25)	0,800	V	Livret A + (-0.25)	0,500	A-1	EUR	776,88	9 351,96
SA HLM LE FOYER STEPHANAIS	2014	P		CDC	241 000,00	167 248,33	9,42	A	V	Livret A + 0.6	1,850	V	Livret A + 0.6	1,340	A-1	EUR	2 467,34	15 517,86
SA HLM LE FOYER STEPHANAIS	2014	P		CDC	416 000,00	316 384,72	14,42	A	V	Livret A + (-0.25)	0,800	V	Livret A + (-0.25)	0,500	A-1	EUR	1 683,24	20 262,59
SA HLM LE FOYER STEPHANAIS	2015	P		CDC	269 851,50	250 973,00	35,33	A	V	Livret A + 0.6	1,600	V	Livret A + 0.6	1,340	A-1	EUR	3 455,86	5 016,66
SA HLM LE FOYER STEPHANAIS	2015	P		CDC	108 683,50	103 285,99	45,33	A	V	Livret A + 0.6	1,600	V	Livret A + 0.6	1,340	A-1	EUR	1 414,02	1 455,83
SA HLM LE FOYER STEPHANAIS	2015	P		CDC	259 249,50	241 112,70	35,42	A	V	Livret A + 0.6	1,600	V	Livret A + 0.6	1,340	A-1	EUR	3 320,09	4 819,57
SA HLM LE FOYER STEPHANAIS	2015	P		CDC	38 924,00	36 990,93	45,42	A	V	Livret A + 0.6	1,600	V	Livret A + 0.6	1,340	A-1	EUR	506,42	521,39
SA HLM LE FOYER STEPHANAIS	2015	P		CDC	45 487,50	41 696,88	35,42	A	V	Livret A + (-0.2)	0,800	V	Livret A + (-0.2)	0,550	A-1	EUR	234,77	988,55
SA HLM LE FOYER STEPHANAIS	2015	P		CDC	6 956,50	6 518,31	45,42	A	V	Livret A + (-0.2)	0,800	V	Livret A + (-0.2)	0,550	A-1	EUR	36,49	115,38
SA HLM LE FOYER STEPHANAIS	2017	P		CDC	510 519,79	459 899,30	15,58	A	V	Livret A + 0.9	1,650	V	Livret A + 0.9	1,640	A-1	EUR	8 009,37	25 517,35
SA HLM LE FOYER STEPHANAIS	2015	P		CDC	870 973,00	498 798,63	4,42	A	V	LEP	2,000	V	LEP	1,240	A-1	EUR	7 436,18	96 095,52
SA HLM LE FOYER STEPHANAIS	2015	P		CDC	76 309,00	70 970,52	35,50	A	V	Livret A + 0.6	1,600	V	Livret A + 0.6	1,340	A-1	EUR	977,26	1 418,62
SA HLM LE FOYER STEPHANAIS	2015	P		CDC	43 550,00	41 387,19	45,50	A	V	Livret A + 0.6	1,600	V	Livret A + 0.6	1,340	A-1	EUR	566,60	583,36
SA HLM LE FOYER STEPHANAIS	2015	P		CDC	58 106,00	53 263,84	35,50	A	V	Livret A + (-0.2)	0,800	V	Livret A + (-0.2)	0,550	A-1	EUR	299,90	1 262,79
SA HLM LE FOYER STEPHANAIS	2015	P		CDC	38 900,00	36 449,67	45,50	A	V	Livret A + (-0.2)	0,800	V	Livret A + (-0.2)	0,550	A-1	EUR	204,02	645,19

Désignation du bénéficiaire	Année de mobilisation et profil d'amortissement de l'emprunt (1)		Objet de l'emprunt garanti	Organisme prêteur ou chef de file	Montant initial	Capital restant dû au 31/12/N	Durée résiduelle	Périodicité des remboursements (2)	Taux initial			Taux moyen constaté sur l'année (6)			Catégorie d'emprunt (7)	Indices ou devises pouvant modifier l'emprunt	Annuité garantie au cours de l'exercice	
	Année	Profil							Taux (3)	Index (4)	Taux actuariel (5)	Taux (3)	Index (4)	Niveau de taux			En intérêts (8)	En capital
SA HLM LE FOYER STEPHANAIS	2015	P		CDC	578 000,00	465 153,52	15,75	A	V	Livret A + (-0.45)	0,300	V	Livret A + (-0.45)	0,300	A-1	EUR	1 480,48	28 338,51
SA HLM LE FOYER STEPHANAIS	2015	P		CDC	42 949,00	34 563,81	15,75	A	V	Livret A + (-0.45)	0,300	V	Livret A + (-0.45)	0,300	A-1	EUR	110,01	2 105,73
SA HLM LE FOYER STEPHANAIS	2015	P		CDC	26 051,00	19 608,09	10,75	A	V	Livret A + 0.6	1,350	V	Livret A + 0.6	1,350	A-1	EUR	286,90	1 643,27
SA HLM LE FOYER STEPHANAIS	2015	P		CDC	198 000,00	159 343,25	15,75	A	V	Livret A + (-0.45)	0,300	V	Livret A + (-0.45)	0,300	A-1	EUR	507,16	9 707,66
SA HLM LE FOYER STEPHANAIS	2015	P		CDC	31 000,00	23 333,10	10,75	A	V	Livret A + 0.6	1,350	V	Livret A + 0.6	1,350	A-1	EUR	341,40	1 955,45
SA HLM LE FOYER STEPHANAIS	2015	P		CDC	181 400,00	137 263,63	10,75	A	V	Livret A + 0.6	1,350	V	Livret A + 0.6	1,350	A-1	EUR	2 005,71	11 307,16
SA HLM LE FOYER STEPHANAIS	2015	P		CDC	173 133,50	131 008,45	10,75	A	V	Livret A + 0.6	1,350	V	Livret A + 0.6	1,350	A-1	EUR	1 914,31	10 791,88
SA HLM LE FOYER STEPHANAIS	2015	P		CDC	400 750,00	330 746,04	15,75	A	V	Livret A + 0.6	1,350	V	Livret A + 0.6	1,350	A-1	EUR	4 707,26	17 939,86
SA HLM LE FOYER STEPHANAIS	2015	P		CDC	36 570,00	27 672,17	10,75	A	V	Livret A + 0.6	1,350	V	Livret A + 0.6	1,350	A-1	EUR	404,35	2 279,51
SA HLM LE FOYER STEPHANAIS	2016	P		CDC	29 067,00	23 898,52	11,00	A	V	Livret A + 0.6	1,350	V	Livret A + 0.6	1,350	A-1	EUR	346,34	1 756,38
SA HLM LE FOYER STEPHANAIS	2016	P		CDC	115 500,00	94 962,64	11,33	A	V	Livret A + 0.6	1,350	V	Livret A + 0.6	1,340	A-1	EUR	1 376,22	6 979,11
SA HLM LE FOYER STEPHANAIS	2016	P		CDC	14 409,50	11 847,31	11,33	A	V	Livret A + 0.6	1,350	V	Livret A + 0.6	1,340	A-1	EUR	171,70	870,70
SA HLM LE FOYER STEPHANAIS	2016	P		CDC	163 410,00	134 353,63	11,33	A	V	Livret A + 0.6	1,350	V	Livret A + 0.6	1,340	A-1	EUR	1 947,08	9 874,07
SA HLM LE FOYER STEPHANAIS	2017	P		CDC	1 079 684,00	1 056 197,00	47,33	A	V	Livret A + 1.11	1,860	V	Livret A + 1.11	1,850	A-1	EUR	19 897,53	13 562,85
SA HLM LE FOYER STEPHANAIS	2017	P		CDC	2 339 314,00	2 265 543,68	37,33	A	V	Livret A + 1.11	1,860	V	Livret A + 1.11	1,850	A-1	EUR	42 897,69	40 783,52
SA HLM LE FOYER STEPHANAIS	2017	P		CDC	934 122,00	856 127,44	17,00	A	V	Livret A + 0.6	1,350	V	Livret A + 0.6	1,350	A-1	EUR	12 089,43	39 385,94
SA HLM LE FOYER STEPHANAIS	2017	P		CDC	223 920,00	205 223,79	17,00	A	V	Livret A + 0.6	1,350	V	Livret A + 0.6	1,350	A-1	EUR	2 897,98	9 441,27

Désignation du bénéficiaire	Année de mobilisation et profil d'amortissement de l'emprunt (1)		Objet de l'emprunt garanti	Organisme prêteur ou chef de file	Montant initial	Capital restant dû au 31/12/N	Durée résiduelle	Périodicité des remboursements (2)	Taux initial			Taux moyen constaté sur l'année (6)			Catégorie d'emprunt (7)	Indices ou devises pouvant modifier l'emprunt	Annuité garantie au cours de l'exercice	
	Année	Profil							Taux (3)	Index (4)	Taux actuariel (5)	Taux (3)	Index (4)	Niveau de taux			En intérêts (8)	En capital
SA HLM LE FOYER STEPHANAIS	2017	P		CDC	96 000,00	87 091,39	17,00	A	V	Livret A + (-0.45)	0,300	V	Livret A + (-0.45)	0,300	A-1	EUR	274,69	4 472,77
SA HLM LE FOYER STEPHANAIS	2017	P		CDC	565 192,00	518 001,27	17,00	A	V	Livret A + 0.6	1,350	V	Livret A + 0.6	1,350	A-1	EUR	7 314,73	23 830,52
SA HLM LE FOYER STEPHANAIS	2017	P		CDC	137 638,00	121 481,02	12,00	A	V	Livret A + 0.6	1,350	V	Livret A + 0.6	1,350	A-1	EUR	1 750,12	8 157,13
SA HLM LE FOYER STEPHANAIS	2017	P		CDC	86 578,00	76 414,82	12,58	A	V	Livret A + 0.6	1,350	V	Livret A + 0.6	1,340	A-1	EUR	1 100,87	5 131,06
SA HLM LE FOYER STEPHANAIS	1998	P		CDC	22 410,01	9 646,61	10,33	A	V	Livret A + 0.8	4,300	V	Livret A + 0.8	1,540	A-1	EUR	163,39	894,65
SA HLM LE FOYER STEPHANAIS	1998	P		CDC	1 479 517,71	445 276,36	3,42	A	F	Taux fixe à 5.5 %	5,500	F	Taux fixe à 5.5 %	5,480	A-1	EUR	29 677,32	94 311,29
SA HLM LE FOYER STEPHANAIS	1999	P		CDC	683 603,57	0,00	0,00	A	V	Livret A + 1.2	3,800	V	Livret A + 1.2	1,940	A-1	EUR	904,72	46 395,95
SA HLM LE FOYER STEPHANAIS	2001	P		CDC	879 325,93	553 572,62	16,17	A	V	Livret A + 1.2	4,200	V	Livret A + 1.2	1,940	A-1	EUR	11 325,96	27 245,74
SA HLM PLAINE NORMANDE	1996	P		CDC	15 000,98	6 342,63	11,08	A	V	Livret A + 0.8	4,800	V	Livret A + 0.8	1,550	A-1	EUR	106,98	559,56
SA d'HLM LOGIREP	2011	P		CDC	159 277,50	102 568,11	11,83	A	V	Livret A + 0.6	2,850	V	Livret A + 0.6	1,350	A-1	EUR	1 490,31	7 825,49
SA d'HLM LOGIREP	2012	P		CDC	1 609 489,50	1 362 119,65	27,08	A	V	Livret A + 0.6	2,850	V	Livret A + 0.6	1,580	A-1	EUR	18 926,15	39 816,95
SA d'HLM LOGIREP	2013	P		CDC	597 265,00	437 931,55	13,17	A	V	Livret A + 0.6	2,350	V	Livret A + 0.6	1,340	A-1	EUR	6 293,41	28 246,57
SA d'HLM LOGIREP	1992	P		CDC	207 810,93	73 078,23	7,33	A	V	Livret A + 1.2	5,800	V	Livret A + 1.2	1,940	A-1	EUR	1 604,76	9 216,90
SA d'HLM LOGIREP	1992	P		CDC	1 157 737,19	407 126,84	7,33	A	V	Livret A + 1.2	5,800	V	Livret A + 1.2	1,940	A-1	EUR	8 940,26	51 348,28
SAHLM CIFN DIALOGE	1988	P		CDC	842 204,60	149 517,90	2,92	A	V	Livret A + 1.3	5,800	V	Livret A + 1.3	4,470	A-1	EUR	8 979,30	44 908,57
SAHLM CIFN DIALOGE	1986			CDC	1 164 619,02	67 022,47	0,67	A	V	Livret A + 0.47	4,940	V	Livret A + 0.47	4,670	A-1	EUR	7 196,56	61 794,19
SAHLM FOYER TOIT FAM	2012	P		CDC	465 000,00	406 089,49	32,25	A	V	Livret A + 0.6	2,850	V	Livret A + 0.6	1,340	A-1	EUR	5 613,40	9 717,84
SAHLM FOYER TOIT FAM	2011	P		CDC	82 000,00	74 510,62	42,25	A	V	Livret A + 0.6	2,850	V	Livret A + 0.6	1,340	A-1	EUR	1 023,07	1 272,42

Désignation du bénéficiaire	Année de mobilisation et profil d'amortissement de l'emprunt (1)		Objet de l'emprunt garanti	Organisme prêteur ou chef de file	Montant initial	Capital restant dû au 31/12/N	Durée résiduelle	Périodicité des remboursements (2)	Taux initial			Taux moyen constaté sur l'année (6)			Catégorie d'emprunt (7)	Indices ou devises pouvant modifier l'emprunt	Annuité garantie au cours de l'exercice	
	Année	Profil							Taux (3)	Index (4)	Taux actuariel (5)	Taux (3)	Index (4)	Niveau de taux			En intérêts (8)	En capital
SAHLM FOYER TOIT FAM	2018	P		CDC	203 000,00	199 139,16	38,00	A	V	Livret A + 0.6	1,350	V	Livret A + 0.6	1,350	A-1	EUR	2 740,50	3 860,84
SAHLM FOYER TOIT FAM	2018	P		CDC	67 000,00	66 053,06	48,00	A	V	Livret A + 0.6	1,350	V	Livret A + 0.6	1,350	A-1	EUR	904,50	946,94
SAHLM LOGISEINE	2004	P		CDC	851 269,22	559 052,77	19,67	A	V	Livret A + 0.25	2,500	V	Livret A + 0.25	1,000	A-1	EUR	5 841,91	25 138,18
SAHLM LOGISEINE	2004	P		CDC	261 565,06	208 651,31	34,17	A	V	Livret A + 0.25	2,500	V	Livret A + 0.25	0,990	A-1	EUR	2 136,10	4 958,82
SAHLM LOGISEINE	2003	P		CDC	35 612,00	20 761,59	18,08	A	V	Livret A + 0.7	3,700	V	Livret A + 0.7	1,450	A-1	EUR	318,76	1 221,98
SAHLM LOGISEINE	2005	P		CDC	769 935,43	535 021,50	20,00	A	V	Livret A + 0.25	2,500	V	Livret A + 0.25	1,000	A-1	EUR	5 578,16	22 794,44
SAHLM LOGISEINE	2005	P		CDC	82 589,50	68 418,95	35,00	A	V	Livret A + 0.25	2,500	V	Livret A + 0.25	1,000	A-1	EUR	699,92	1 572,58
SAHLM LOGISEINE	2006	P		CDC	623 747,86	444 752,00	21,25	A	V	Livret A + 0.25	2,500	V	Livret A + 0.25	1,000	A-1	EUR	4 627,47	17 994,28
SAHLM LOGISEINE	2006	P		CDC	66 322,52	55 350,40	36,25	A	V	Livret A + 0.25	2,500	V	Livret A + 0.25	1,000	A-1	EUR	565,82	1 231,31
SAHLM LOGISEINE	2006	P		CDC	234 912,25	132 935,48	21,67	A	V	Livret A + 0.25	3,000	V	Livret A + 0.25	1,000	A-1	EUR	1 383,14	5 378,45
SAHLM LOGISEINE	2006	P		CDC	32 268,50	27 287,61	36,67	A	V	Livret A + 0.25	3,000	V	Livret A + 0.25	1,000	A-1	EUR	278,95	607,03
SAHLM LOGISEINE	2006	P		CDC	330 896,50	51 425,28	1,08	A	V	Livret A + 0.5	2,500	V	Livret A + 0.5	1,250	A-1	EUR	958,29	25 237,47
SAHLM LOGISEINE	2007	P		CDC	141 375,81	106 215,24	22,83	A	V	Livret A + 0.65	3,650	V	Livret A + 0.65	1,400	A-1	EUR	1 541,50	3 891,87
SAHLM LOGISEINE	2006	P		CDC	221 881,00	34 775,67	1,83	A	V	Livret A + 0.65	3,400	V	Livret A + 0.65	1,400	A-1	EUR	725,26	17 028,56
SAHLM LOGISEINE	2007	P		CDC	2 054 819,76	1 543 780,23	22,83	A	V	Livret A + 0.65	3,650	V	Livret A + 0.65	1,400	A-1	EUR	22 404,85	56 566,19
SAHLM LOGISEINE	2007	P		CDC	492 447,64	425 044,13	37,83	A	V	Livret A + 0.65	3,650	V	Livret A + 0.65	1,400	A-1	EUR	6 068,65	8 430,92
SAHLM LOGISEINE	2008	P		CDC	883 328,71	675 710,46	23,33	A	V	Livret A + 0.65	4,150	V	Livret A + 0.65	1,390	A-1	EUR	9 789,70	23 554,05
SAHLM LOGISEINE	2008	P		CDC	208 131,98	179 966,65	38,33	A	V	Livret A + 0.65	4,150	V	Livret A + 0.65	1,390	A-1	EUR	2 567,86	3 451,95
SAHLM LOGISEINE	2007	P		CDC	202 265,50	46 247,28	2,33	A	V	Livret A + 0.65	3,400	V	Livret A + 0.65	1,390	A-1	EUR	857,35	14 992,05

Désignation du bénéficiaire	Année de mobilisation et profil d'amortissement de l'emprunt (1)		Objet de l'emprunt garanti	Organisme prêteur ou chef de file	Montant initial	Capital restant dû au 31/12/N	Durée résiduelle	Périodicité des remboursements (2)	Taux initial			Taux moyen constaté sur l'année (6)			Catégorie d'emprunt (7)	Indices ou devises pouvant modifier l'emprunt	Annuité garantie au cours de l'exercice	
	Année	Profil							Taux (3)	Index (4)	Taux actuariel (5)	Taux (3)	Index (4)	Niveau de taux			En intérêts (8)	En capital
SAHLM LOGISEINE	2010	P		CDC	1 705 828,98	1 478 695,98	31,50	A	V	Livret A + 0.6	2,600	V	Livret A + 0.6	1,340	A-1	EUR	20 458,58	36 754,74
SAHLM LOGISEINE	2010	P		CDC	287 830,49	261 526,62	41,50	A	V	Livret A + 0.6	2,600	V	Livret A + 0.6	1,340	A-1	EUR	3 592,79	4 606,11
SAHLM LOGISEINE	2011	P		CDC	710 000,00	458 284,78	11,08	A	V	Livret A + 0.6	2,350	V	Livret A + 0.6	1,350	A-1	EUR	6 658,87	34 965,09
SAHLM LOGISEINE	2013	P		CDC	54 724,27	48 590,38	33,25	A	V	Livret A + 0.6	2,350	V	Livret A + 0.6	1,340	A-1	EUR	671,10	1 120,48
SAHLM LOGISEINE	2013	P		CDC	16 862,77	15 480,26	43,25	A	V	Livret A + 0.6	2,350	V	Livret A + 0.6	1,340	A-1	EUR	212,45	256,46
SAHLM LOGISEINE	2013	P		CDC	125 362,57	106 367,55	28,25	A	V	Livret A + (-0.2)	1,550	V	Livret A + (-0.2)	0,550	A-1	EUR	603,58	3 374,61
SAHLM LOGISEINE	2013	P		CDC	34 797,60	30 282,38	33,25	A	V	Livret A + (-0.2)	1,550	V	Livret A + (-0.2)	0,550	A-1	EUR	171,00	807,98
SAHLM LOGISEINE	2013	P		CDC	73 140,86	62 058,51	28,25	A	V	Livret A + (-0.2)	1,550	V	Livret A + (-0.2)	0,550	A-1	EUR	352,15	1 968,86
SAHLM LOGISEINE	2013	P		CDC	17 365,89	15 639,52	43,25	A	V	Livret A + (-0.2)	1,550	V	Livret A + (-0.2)	0,550	A-1	EUR	87,74	313,42
SAHLM LOGISEINE	2013	P		CDC	2 897 794,80	2 572 989,31	33,25	A	V	Livret A + 0.6	2,350	V	Livret A + 0.6	1,730	A-1	EUR	35 536,34	59 332,36
SAHLM LOGISEINE	2013	P		CDC	561 067,35	515 067,96	43,25	A	V	Livret A + 0.6	2,350	V	Livret A + 0.6	1,730	A-1	EUR	7 068,61	8 532,95
SAHLM LOGISEINE	2012	P		CDC	161 000,00	111 042,17	12,25	A	V	Livret A + 0.6	2,850	V	Livret A + 0.6	1,720	A-1	EUR	1 603,92	7 766,62
SAHLM LOGISEINE	2012	P		CDC	2 034 717,00	1 767 325,44	32,92	A	V	Livret A + 0.6	2,850	V	Livret A + 0.6	1,600	A-1	EUR	29 042,65	42 292,59
SAHLM LOGISEINE	2012	P		CDC	541 493,50	489 465,40	42,92	A	V	Livret A + 0.6	2,850	V	Livret A + 0.6	1,600	A-1	EUR	7 988,21	8 358,61
SAHLM LOGISEINE	2013	P		CDC	534 250,00	391 727,17	13,42	A	V	Livret A + 0.6	2,350	V	Livret A + 0.6	1,340	A-1	EUR	5 629,42	25 266,39
SAHLM LOGISEINE	2013	P		CDC	385 007,00	281 073,71	13,83	A	V	Livret A + 0.6	1,850	V	Livret A + 0.6	1,350	A-1	EUR	4 039,24	18 129,25
SAHLM LOGISEINE	2013	P		CDC	4 659 178,00	4 121 397,20	33,75	A	V	Livret A + 0.6	1,850	V	Livret A + 0.6	1,350	A-1	EUR	56 921,88	95 038,17
SAHLM LOGISEINE	2013	P		CDC	497 338,00	454 974,91	43,75	A	V	Livret A + 0.6	1,850	V	Livret A + 0.6	1,350	A-1	EUR	6 243,92	7 537,41
SAHLM LOGISEINE	2013	P		CDC	2 982 339,00	2 638 105,60	33,75	A	V	Livret A + 0.6	1,850	V	Livret A + 0.6	1,350	A-1	EUR	36 435,68	60 833,92

Désignation du bénéficiaire	Année de mobilisation et profil d'amortissement de l'emprunt (1)		Objet de l'emprunt garanti	Organisme prêteur ou chef de file	Montant initial	Capital restant dû au 31/12/N	Durée résiduelle	Périodicité des remboursements (2)	Taux initial			Taux moyen constaté sur l'année (6)			Catégorie d'emprunt (7)	Indices ou devises pouvant modifier l'emprunt	Annuité garantie au cours de l'exercice	
	Année	Profil							Taux (3)	Index (4)	Taux actuariel (5)	Taux (3)	Index (4)	Niveau de taux			En intérêts (8)	En capital
SAHLM LOGISEINE	2013	P		CDC	320 805,00	293 478,94	43,75	A	V	Livret A + 0.6	1,850	V	Livret A + 0,6	1,350	A-1	EUR	4 027,60	4 861,96
SAHLM LOGISEINE	1980	P		CDC	165 315,71	7 554,91	0,07	A	F	Taux fixe à 3.35 %	3,350	F	Taux fixe à 3.35 %	3,340	A-1	EUR	497,97	7 310,00
SAHLM LOGISEINE	1980	P		CDC	402 998,98	19 066,78	0,07	A	F	Taux fixe à 3.6 %	3,600	F	Taux fixe à 3.6 %	3,590	A-1	EUR	1 348,95	18 404,18
SAHLM LOGISEINE	2003	P		CE	62 569,00	17 781,27	3,95	A	F	Taux fixe à 4.98 %	4,980	F	Taux fixe à 4.98 %	4,970	A-1	EUR	1 081,27	3 930,92
SAHLM LOGISEINE	2003	P		CE	78 119,00	22 200,29	3,95	A	F	Taux fixe à 4.98 %	4,980	F	Taux fixe à 4.98 %	4,970	A-1	EUR	1 349,99	4 907,86
SAHLM LOGISEINE	2003	P		CE	74 765,00	21 247,18	3,95	A	F	Taux fixe à 4.98 %	4,980	F	Taux fixe à 4.98 %	4,970	A-1	EUR	1 292,03	4 697,14
SAHLM LOGISEINE	2003	P		CE	74 765,00	21 247,18	3,95	A	F	Taux fixe à 4.98 %	4,980	F	Taux fixe à 4.98 %	4,970	A-1	EUR	1 292,03	4 697,14
SAHLM LOGISEINE	2003	P		CE	91 839,00	26 099,46	3,95	A	F	Taux fixe à 4.98 %	4,980	F	Taux fixe à 4.98 %	4,970	A-1	EUR	1 587,09	5 769,81
SAHLM LOGISEINE	1988	P		CDC	2 686 929,17	477 014,74	2,92	A	V	Livret A + 1.3	5,800	V	Livret A + 1,3	4,470	A-1	EUR	28 647,13	143 274,14
SAHLM LOGISEINE	1992	P		CDC	2 124 185,41	523 348,88	4,67	A	V	Livret A + 1.3	5,800	V	Livret A + 1,3	2,040	A-1	EUR	12 859,85	103 960,89
SAHLM LOGISEINE	1994	P		CDC	2 156 930,19	690 695,00	6,83	A	V	Livret A + 1.3	5,800	V	Livret A + 1,3	2,040	A-1	EUR	16 167,42	97 959,80
SAHLM LOGISEINE	1995	P		CDC	1 045 022,15	368 556,17	7,92	A	V	Livret A + 1.3	5,800	V	Livret A + 1,3	2,040	A-1	EUR	8 493,14	45 743,34
SAHLM LOGISEINE	1995	P		CDC	45 416,85	12 634,96	7,75	A	V	Livret A + 0.8	4,800	V	Livret A + 0,8	1,540	A-1	EUR	222,45	1 716,65
SAHLM LOGISEINE	1996	P		CDC	157 022,49	49 144,15	8,25	A	V	Livret A + 0.8	4,300	V	Livret A + 0,8	1,540	A-1	EUR	854,70	5 997,95
SAHLM LOGISEINE	2014	P		CDC	1 140 715,50	1 060 837,85	44,17	A	V	Livret A + 0.6	1,850	V	Livret A + 0,6	1,340	A-1	EUR	14 551,59	17 057,85
SAHLM LOGISEINE	2014	P		CDC	2 723 880,50	2 465 041,29	34,17	A	V	Livret A + 0.6	1,850	V	Livret A + 0,6	1,340	A-1	EUR	34 018,15	54 821,77

VILLE DE ST ETIENNE DU ROUVRAY - BUDGET PRINCIPAL - CA - 2019

Désignation du bénéficiaire	Année de mobilisation et profil d'amortissement de l'emprunt (1)		Objet de l'emprunt garanti	Organisme prêteur ou chef de file	Montant initial	Capital restant dû au 31/12/N	Durée résiduelle	Périodicité des remboursements (2)	Taux initial			Taux moyen constaté sur l'année (6)			Catégorie d'emprunt (7)	Indices ou devises pouvant modifier l'emprunt	Annuité garantie au cours de l'exercice	
	Année	Profil							Taux (3)	Index (4)	Taux actuariel (5)	Taux (3)	Index (4)	Niveau de taux			En intérêts (8)	En capital
SAHLM LOGISEINE	2014	P		CDC	831 188,50	772 985,22	44,17	A	V	Livret A + 0.6	1,850	V	Livret A + 0.6	1,340	A-1	EUR	10 603,10	12 429,29
SAHLM LOGISEINE	2014	P		CDC	2 753 811,50	2 492 128,06	34,17	A	V	Livret A + 0.6	1,850	V	Livret A + 0.6	1,340	A-1	EUR	34 391,96	55 424,18
SAHLM LOGISEINE	2015	P		CDC	191 000,00	156 959,27	15,08	A	V	Livret A + 0.6	1,600	V	Livret A + 0.6	1,350	A-1	EUR	2 236,89	8 736,47
SAHLM LOGISEINE	2016	P		CDC	1 311 167,00	1 136 192,04	16,83	A	V	Livret A + 0.6	1,350	V	Livret A + 0.6	1,350	A-1	EUR	16 136,56	59 108,83
SAHLM LOGISEINE	2016	P		CDC	674 516,50	584 502,44	16,92	A	V	Livret A + 0.6	1,350	V	Livret A + 0.6	1,350	A-1	EUR	8 301,29	30 407,93
SAHLM LOGISEINE	2013	F		CE	2 728 589,00	0,00	0,00	X	V	Euribor 3M + 2.3	2,570	V	Euribor 3M + 2.3	2,010	A-1	EUR	27 230,56	2 728 589,00
SAHLM LOGISEINE	2007	P		DEXIA CL	955 125,00	630 192,83	12,50	T	V	Euribor 3M + 0.25	4,560	V	Euribor 3M + 0.25	-0,090	A-1	EUR	-467,33	34 546,59
TOTAL GENERAL					110 966 350,58	73 441 558,68											1 194 018,58	6 768 488,36

(1) Indiquer C pour amortissement constant, P pour amortissement progressif, F pour in fine, X pour autres (à préciser).

(2) Indiquer la périodicité des remboursements A : annuelle ; M : mensuelle ; B : bimestrielle ; S : semestrielle ; T : trimestrielle ; X : autre.

(3) Type de taux d'intérêt : F : fixe ; V : variable simple ; C : complexe (c'est-à-dire un taux variable qui n'est pas seulement défini comme la simple addition d'un taux usuel de référence et d'une marge exprimée en point de pourcentage).

(4) Indiquer le type d'index (ex. EURIBOR 3 mois ...).

(5) Taux annuel, tous frais compris.

(6) Taux hors opération de couverture. Pour les emprunts à taux variable, indiquer le niveau moyen du taux constaté sur l'année.

(7) Catégorie d'emprunt hors opération de couverture. Exemple A-1 (cf. la classification des emprunts suivant la typologie de la circulaire IOCB1015077C du 25 juin 2010 sur les produits financiers offerts aux collectivités territoriales).

(8) Il s'agit des intérêts dus au titre du contrat initial et comptabilisés à l'article 66111 « Intérêts réglés à l'échéance » (intérêts décaissés).

IV – ANNEXES	IV
ENGAGEMENTS HORS BILAN – CALCUL DU RATIO D'ENDETTEMENT RELATIF AUX GARANTIES D'EMPRUNT	B1.2

B1.2 – CALCUL DU RATIO D'ENDETTEMENT RELATIF AUX GARANTIES D'EMPRUNT

Calcul du ratio de l'article L. 2252-1 du CGCT	Valeur en euros	
Total des annuités déjà garanties échues dans l'exercice (1)	A	0,00
Total des premières annuités entières des nouvelles garanties de l'exercice (1)	B	0,00
Annuité nette de la dette de l'exercice (2)	C	4 870 175,11
Provisions pour garanties d'emprunts	D	0,00
Total des annuités d'emprunts garantis de l'exercice	I = A+ B + C - D	4 870 175,11
Recettes réelles de fonctionnement	II	44 651 963,77

Part des garanties d'emprunt accordées au titre de l'exercice en % (3)	I / II	10,91
---	---------------	--------------

(1) Hors opérations visées par l'article L. 2252-2 du CGCT.

(2) Cf. définition de l'article D. 1511-30 du CGCT.

(3) Les garanties d'emprunt accordées au titre d'un exercice ne doivent pas représenter plus de 50 % des recettes réelles de fonctionnement de ce même exercice.

IV – ANNEXES	IV
ENGAGEMENTS HORS BILAN – ENGAGEMENTS DONNES ET RECUS LISTE DES CONCOURS ATTRIBUES A DES TIERS	B1.7

**B1.7 – LISTE DES CONCOURS ATTRIBUES A DES TIERS EN NATURE OU EN SUBVENTIONS
(Article L. 2313-1 du CGCT)**

Nom des bénéficiaires	Montant du fonds de concours ou de la subvention (numéraire)	Prestations en nature
Personnes de droit privé		
<u>Associations</u>		
AGGLO SUD VOLLEY BALL 76	3 052,00	
AGIR AVEC BECQUEREL	100,00	
AMICALE DE CHATEAUBRIANT	100,00	
AMICALE DES LOCATAIRES BIC AUBER	120,00	
AMICALE DES LOCATAIRES DE LA HOUSIERE	120,00	
AMICALE DES LOCATAIRES DU PARC	100,00	
AMICALE DES VIKINGS 2	240,00	
AMICALE DONNEURS SANG BENEVOLES	100,00	
AMICALE GALLOUEN	120,00	
AMICALE SPORTIVE MADRILLET CHATEAU BLANC	45 500,00	
ASPIC	53 434,00	
ASS AMIS MUSEE DE LA RESISTANCE NATIONALE	100,00	
ASS CULTURELLE ET SPORTIVE EURO CHINOISE	2 346,00	
ASS DEFENSE DES VICTIMES DE L AMIANTE DE SEINE MARITIME	300,00	
ASS DEP ANCIEN COMBATT PRISONN GUERRE ADCPG CATM	120,00	
ASS DES RESIDANTS PAUL BERT	120,00	
ASS EX SALARIES ET RETRAITES KUHLMANN OISSEL	100,00	
ASS NALE FAMILLES FUSILLES ET MASSACRES DE LA RESISTANCE FRA	100,00	
ASS NATIONALE DES CHEMINOTS ANCIENS COMBATTANTS	100,00	
ASS PLANNING FAMILIAL DE SEINE MARITIME	5 950,00	
ASS SPORTIVE CES PICASSO	263,35	
ASS SPORTIVE DU COLLEGE P ELUARD	297,70	
ASS SPORTIVE LE CORBUSIER	199,23	
ASS SPORTIVE LOUISE MICHEL	171,75	
ASS STEPHANAISE TENNIS DE TABLE	2 952,00	
ASS VALENTIN HAUY POUR LE BIEN DES AVEUGLES	150,00	
ASSISTANTES MATERNELLES ARC EN CIEL AMAC	300,00	
ASSOCIATION AMICALE ANCIENS APPRENTIS SNCF	110,00	
ASSOCIATION APELE	3 500,00	
ASSOCIATION COLOMBOPHILE HIRONDELLE EMOUCHET	810,00	
ASSOCIATION DROUJBA	1 700,00	
ASSOCIATION DU CENTRE SOCIAL DE LA HOUSIERE	63 668,00	
ASSOCIATION FAMILIALE DE SAINT ETIENNE DU ROUVRAY	28 291,80	
ASSOCIATION JARDINS FAMILIAUX L ETANG	160,00	
ASSOCIATION NATIONALE DES VISITEURS DE PRISON	100,00	
ASSOCIATION POINT DE MIRE	100,00	
ASSOCIATIONS JARDINS OUVRIERS EUROPAC PAPETERIE DE ROUEN	550,00	
BUGALE AN NOZ	150,00	
CAFE CREME THEATRE	6 000,00	
CASI ROUEN NORMANDIE	6 006,00	
CHAMP DE COURSE DES BRUYERES ENSEMBLE	120,00	
CHOUETTE ON SORT	250,00	
CIMADE	300,00	
CLUB ATHETIQUE DES CHEMINOTS STÉPHANAIS - SECTION FOOT	630,00	
CLUB GYMNIQUE STEPHANAIS	35 536,00	
CLUB NAUTIQUE STEPHANAIS	6 002,00	
CLUB STEPHANAIS FULL CONTACT	2 680,00	
CLUB SUBAQUATIQUE DU ROUVRAY	330,00	
CLUB TENNIS DE ST ETIENNE DU ROUVRAY	27 952,00	
COLLECTIF CITOYEN DEFENSE DEVELOPEMEN SERVICE PUBLIC SNCF SOS GARES	250,00	
COLLECTIF METISSE	500,00	
COMITE COORDINATION DES ASSOCIATION DE PERSONNES	100,00	
SITUATION HANDICAP NORMANDIE		

Nom des bénéficiaires	Montant du fonds de concours ou de la subvention (numéraire)	Prestations en nature
COMITE D ACTION ET DE PROMOTION SOCIALES	3 000,00	
COMITE DES OEUVRES SOCIALES COS	286 757,00	
COMITE LOCAL FRANCE AMERIQUE LATINE	100,00	
CONFEDERATION NATIONALE DU LOGEMENT	120,00	
CONFEDERATION SYND DES FAMILLES CSF	89 600,00	
COOP SCOLAIRE DURUY ELEMENTAIRE	1 868,35	
COOP SCOLAIRE ECOLE FERRY JAURES	12 868,69	
COOP SCOLAIRE ECOLE WALLON	2 617,58	
COOP SCOLAIRE GROUPE AMPERE	3 631,50	
COOP SCOLAIRE J CURIE I	1 994,52	
COOP SCOLAIRE J CURIE II	2 240,00	
COOP SCOLAIRE L PERGAUD PRIMAIRE	2 550,34	
COOP SCOLAIRE MAT AMPERE	2 000,00	
COOP SCOLAIRE MAT H WALLON	1 824,24	
COOP SCOLAIRE MAT J CURIE SECT SEINE MARITIME	2 445,90	
COOP SCOLAIRE MAT J MACE	1 817,42	
COOP SCOLAIRE MAT LANGEVIN	2 598,98	
COOP SCOLAIRE MAT P SEMARD	728,00	
COOP SCOLAIRE MAT ROBESPIERRE	1 372,49	
COOP SCOLAIRE MAT ROSSIF	306,00	
COOP SCOLAIRE MAT V DURUY	1 092,00	
COOP SCOLAIRE P LANGEVIN	5 243,57	
CRAZYGIRLS	780,00	
CULTURE ET PARTAGE	9 500,00	
DANSONS SOUS LE ROUVRE GROUPE FOLKLORIQUE NORMAND	250,00	
FEDERATION NATIONALE DES ANCIENS DES MISSIONS EXTERIEURES NDIE	100,00	
FEDERATION NATIONALE DES DECORES DU TRAVAIL HAUTE ET BASSE NORMANDIE	100,00	
FEDERATION SPORTIVE GYMNIQUE TRAVAIL DISTRICT FSGT ROUEN	1 030,00	
FNACA	800,00	
FOOTBALL CLUB DE ST ETIENNE DU ROUVRAY	49 100,00	
JUDO CLUB DE ST ETIENNE DU ROUVRAY	9 106,00	
KARATE CLUB SER	1 230,00	
L AUTOBUS SAMUSOCIAL DE ROUEN	150,00	
LA BOULE STEPHANAISE	1 330,00	
LA GLEBE STE DES JARDINS OUVRIERS	675,00	
LA PASSERELLE	2 000,00	
LE JARDIN DES PLANCHES	1 500,00	
LE P TIT MARCHEUR	380,00	
LES ANCIENS DE LURCAT	100,00	
LES MORDUS DE PECHE	752,00	
MOUVEMENT VIE LIBRE	100,00	
NORMANDIE LORRAINE	100,00	
OCCE COOP SCOLAIRE ECOLE J MACE ELEMENTAIRE	3 021,40	
OCCE 76 COOP SCOLAIRE ECOLE KERGOMARD MATERNELLE	2 226,00	
PACIFIC VAPEUR CLUB	150,00	
RING STEPHANAIS	8 729,00	
RUNNING CLUB STEPHANAIS 76	4 236,00	
SOLIDARITE ESPOIR RECHERCHE	300,00	
UNION ARTS PLASTIQUES ST ETIENNE	430,00	
UNION DE SM DELEGUES DEPART EDUCATION NATIONALE	110,00	
UNION DEPARTEMENTALE SYNDICAT FORCE OUVRIERE	1 000,00	
UNION FED CONSO QUE CHOISIR ROUEN	100,00	
UNION LOCALE CGT ST ETIENNE SOTTEVILLE OISSEL	1 850,00	
UNION NATIONALE DES AMIS ET FAMILLES DE MALADES MENTAUX UNAF	100,00	
UNION NATIONALE DES RETRAITES ET DES PERSONNES AGEES	1 000,00	
UNION SPORTIVE STEPHANAISE HANDBALL	1 500,00	
VELOCE CLUB ROUEN 76	1 380,00	
VTT CLUB DU ROUVRAY	830,00	
<u>Entreprises</u>		
ABBEI	17 686,00	
COMITE DE JUMELAGE SER	3 400,00	
EDUCATION ET FORMATION	2 000,00	

Nom des bénéficiaires	Montant du fonds de concours ou de la subvention (numéraire)	Prestations en nature
NOUVELLE ATTITUDE ODS PROPLETE <u>Personnes physiques</u> CARVALHO MANUEL CERQUIERA GONCALVES MARINA FERREIRA FILOMENA <u>Autres</u>	7 960,00 5 775,00 3 000,10 3 000,10 3 000,10	
<u>Personnes de droit public</u> <u>Etat</u> TRESORERIE : CCAS <u>Régions</u> <u>Départements</u> COLLEGE LOUISE MICHEL COLLEGE PAUL ELUARD COLLEGE PICASSO COLLEGE ROBESPIERRE <u>Communes</u> <u>Etablissements publics (EPCI, EPA, EPIC....)</u> METROPOLE ROUEN NORMANDIE TRESORIER <u>Autres</u>	 954 006,76 1 500,00 3 086,94 1 500,00 1 500,00 209 284,10 1 378 390,00	
TOTAL GENERAL	3 430 262,91	

IV – ANNEXES	IV
ENGAGEMENTS HORS BILAN AUTORISATIONS DE PROGRAMME ET CREDITS DE PAIEMENT	B2.1

B2.1 – SITUATION DES AUTORISATIONS DE PROGRAMME ET CREDITS DE PAIEMENT

N° ou intitulé de l'AP	Montant des AP			Montant des CP			
	Pour mémoire AP votée y compris ajustement	Révision de l'exercice N	Total cumulé (toutes les délibérations y compris pour N)	Crédits de paiement antérieurs (réalisations cumulées au 01/01/N) (1)	Crédits de paiement ouverts au titre de l'exercice N (2)	Crédits de paiement réalisés durant l'exercice N	Restes à financer (exercices au-delà de N+1)
201901 NOUVEAU PROGRAMME NATIONAL RENOUVELLEMENT URBAIN	17 503 753,63	0,00	17 503 753,63	0,00	2 685 132,00	1 608 410,52	14 818 621,63

(1) Il s'agit des réalisations effectives correspondant aux mandats émis.

(2) Il s'agit du montant prévu initialement par l'échéancier corrigé des révisions.

IV – ANNEXES	IV
AUTRES ELEMENTS D'INFORMATIONS – ETAT DU PERSONNEL AU 31/12/N	C1.1

C1.1 – ETAT DU PERSONNEL AU 31/12/N

GRADES OU EMPLOIS (1)	CATEGORIES (2)	EMPLOIS BUDGETAIRES (3)			EFFECTIFS POURVUS SUR EMPLOIS BUDGETAIRES EN ETPT (4)		
		EMPLOIS PERMANENTS À TEMPS COMPLET	EMPLOIS PERMANENTS À TEMPS NON COMPLET	TOTAL	AGENTS TITULAIRES	AGENTS NON TITULAIRES	TOTAL
EMPLOIS FONCTIONNELS (a)		5,00	0,00	5,00	5,00	0,00	5,00
Directeur général des services	A	1,00	0,00	1,00	1,00	0,00	1,00
Directeur général adjoint des services	A	3,00	0,00	3,00	3,00	0,00	3,00
Directeur général des services techniques	A	1,00	0,00	1,00	1,00	0,00	1,00
Emplois créés au titre de l'article 6-1 de la loi n° 84-53		0,00	0,00	0,00	0,00	0,00	0,00
FILIERE ADMINISTRATIVE (b)		156,00	2,60	158,60	117,70	21,80	139,50
Adjoint administratif pal 1 cl	C	25,00	0,00	25,00	25,00	0,00	25,00
Adjoint administratif pal 2 cl	C	33,00	0,50	33,50	30,50	0,00	30,50
Adjoint administratif territo	C	12,00	0,80	12,80	11,80	0,80	12,60
Attaché	A	30,00	0,00	30,00	11,00	12,00	23,00
Attaché hors classe	A	1,00	0,00	1,00	0,00	0,00	0,00
Attaché principal	A	10,00	0,00	10,00	7,00	1,00	8,00
Directeur	A	1,00	0,00	1,00	0,00	0,00	0,00
Rédacteur	B	18,00	0,00	18,00	11,00	6,00	17,00
Rédacteur principal 1 cl	B	4,00	0,00	4,00	4,00	0,00	4,00
Rédacteur principal 2 cl	B	22,00	1,30	23,30	17,40	2,00	19,40
FILIERE TECHNIQUE (c)		324,00	2,00	326,00	295,90	8,00	303,90
Adjoint technique pal 1 cl	C	56,00	0,00	56,00	57,70	0,00	57,70
Adjoint technique pal 2 cl	C	126,00	0,00	126,00	112,20	1,00	113,20
Adjoint technique territorial	C	84,00	2,00	86,00	78,00	0,00	78,00
Agent de maîtrise	C	10,00	0,00	10,00	8,00	2,00	10,00
Agent de maîtrise principal	C	18,00	0,00	18,00	18,00	0,00	18,00
Ingénieur	A	6,00	0,00	6,00	4,00	1,00	5,00
Ingénieur principal	A	2,00	0,00	2,00	1,00	0,00	1,00
Technicien	B	4,00	0,00	4,00	3,00	1,00	4,00
Technicien principal de 1 cl	B	4,00	0,00	4,00	4,00	0,00	4,00
Technicien principal de 2 cl	B	14,00	0,00	14,00	10,00	3,00	13,00
FILIERE SOCIALE (d)		30,00	0,00	30,00	27,30	1,00	28,30
Agent spéc pal écoles mat 1 cl	C	14,00	0,00	14,00	13,70	0,00	13,70
Agent spéc pal écoles mat 2 cl	C	11,00	0,00	11,00	9,90	0,00	9,90
Assistant socio-éducatif 1cl	A	2,00	0,00	2,00	1,90	0,00	1,90
Assistant socio-éducatif 2cl	A	2,00	0,00	2,00	0,80	1,00	1,80

VILLE DE ST ETIENNE DU ROUVRAY - BUDGET PRINCIPAL - CA - 2019

GRADES OU EMPLOIS (1)	CATEGORIES (2)	EMPLOIS BUDGETAIRES (3)			EFFECTIFS POURVUS SUR EMPLOIS BUDGETAIRES EN ETPT (4)		
		EMPLOIS PERMANENTS À TEMPS COMPLET	EMPLOIS PERMANENTS À TEMPS NON COMPLET	TOTAL	AGENTS TITULAIRES	AGENTS NON TITULAIRES	TOTAL
Educateur de jeunes enf. 1è cl	A	0,00	0,00	0,00	1,00	0,00	1,00
Educateur principal de jeunes	B	1,00	0,00	1,00	0,00	0,00	0,00
FILIERE MEDICO-SOCIALE(e)		7,00	0,50	7,50	4,50	1,80	6,30
Auxil de puériculture pal 1 cl	C	0,00	0,50	0,50	0,50	0,00	0,50
Auxil de puériculture pal 2 cl	C	6,00	0,00	6,00	4,00	1,80	5,80
Cadre de santé de 2ème classe	A	1,00	0,00	1,00	0,00	0,00	0,00
FILIERE MEDICO-TECHNIQUE (f)		0,00	0,00	0,00	0,00	0,00	0,00
FILIERE SPORTIVE (g)		13,00	0,00	13,00	10,00	2,00	12,00
Educateur A.P.S pal 1er cl	B	3,00	0,00	3,00	3,00	0,00	3,00
Educateur A.P.S pal 2cl	B	3,00	0,00	3,00	2,00	0,00	2,00
Educateur territorial A.P.S	B	7,00	0,00	7,00	5,00	2,00	7,00
FILIERE CULTURELLE (h)		25,00	10,39	35,39	30,80	3,30	34,10
Adjoint du patrimoine pal 1 cl	C	2,00	0,00	2,00	2,00	0,00	2,00
Adjoint du patrimoine pal 2 cl	C	0,00	0,00	0,00	0,00	0,00	0,00
Adjoint territorial patrimoine	C	0,00	0,50	0,50	0,50	0,00	0,50
Assistant conservation pal 1c	B	4,00	0,00	4,00	4,00	0,00	4,00
Assistant conservation pal 2c	B	2,00	0,00	2,00	2,00	0,00	2,00
Assistant de conservation	B	3,00	0,00	3,00	1,00	1,00	2,00
Assistant ens. art. pal 1er cl	B	7,00	4,86	11,86	11,86	0,00	11,86
Assistant ens. art. pal 2è cl	B	5,00	4,78	9,78	7,44	2,05	9,49
Assistant ens. artistique	B	0,00	0,25	0,25	0,00	0,25	0,25
Attaché cons.	A	1,00	0,00	1,00	1,00	0,00	1,00
Bibliothécaire	A	1,00	0,00	1,00	1,00	0,00	1,00
FILIERE ANIMATION (i)		45,00	4,55	49,55	31,20	15,55	46,75
Adjoint d'animation pal 1 cl	C	1,00	0,00	1,00	1,00	0,00	1,00
Adjoint d'animation pal 2 cl	C	17,00	0,00	17,00	7,80	8,00	15,80
Adjoint territorial animation	C	8,00	4,55	12,55	7,80	4,55	12,35
Animateur	B	9,00	0,00	9,00	6,00	2,00	8,00
Animateur principal de 1ère cl	B	7,00	0,00	7,00	6,60	0,00	6,60
Animateur principal de 2ème cl	B	3,00	0,00	3,00	2,00	1,00	3,00
FILIERE POLICE (j)		12,00	0,00	12,00	10,00	0,00	10,00
Brigadier-chef principal	C	2,00	0,00	2,00	2,00	0,00	2,00
Chef service de police pal 1cl	B	1,00	0,00	1,00	1,00	0,00	1,00
Gardien-brigadier	C	9,00	0,00	9,00	7,00	0,00	7,00
EMPLOIS NON CITES (k) (5)		7,00	0,00	7,00	1,00	5,00	6,00
Assistante maternelle		5,00	0,00	5,00	0,00	4,00	4,00

VILLE DE ST ETIENNE DU ROUVRAY - BUDGET PRINCIPAL - CA - 2019

GRADES OU EMPLOIS (1)	CATEGORIES (2)	EMPLOIS BUDGETAIRES (3)			EFFECTIFS POURVUS SUR EMPLOIS BUDGETAIRES EN ETPT (4)		
		EMPLOIS PERMANENTS À TEMPS COMPLET	EMPLOIS PERMANENTS À TEMPS NON COMPLET	TOTAL	AGENTS TITULAIRES	AGENTS NON TITULAIRES	TOTAL
Collaborateur de cabinet		2,00	0,00	2,00	1,00	1,00	2,00
TOTAL GENERAL (b + c + d + e + f + g + h + i + j + k)		619,00	20,04	639,04	528,40	58,45	586,85

(1) Les grades ou emplois sont désignés conformément à la circulaire n° NOR : INTB9500102C du 23 mars 1995. Les emplois fonctionnels sont également comptabilisés dans leur filière d'origine.

(2) Catégories : A, B ou C.

(3) Emplois budgétaires créés par l'assemblée délibérante. Les emplois permanents à temps complet sont comptabilisés pour une unité, les emplois à temps non complet sont comptabilisés à hauteur de la quotité de travail prévue par la délibération créant l'emploi.

(4) Equivalent temps plein annuel travaillé (ETPT). Le décompte est proportionnel à l'activité des agents, mesurée par leur quotité de temps de travail et par leur période d'activité sur l'année :

ETPT = Effectifs physiques * quotité de temps de travail * période d'activité dans l'année

Exemple : un agent à temps plein (quotité de travail = 100 %) présent toute l'année correspond à 1 ETPT ; un agent à temps partiel, à 80 % (quotité de travail = 80 %) présent toute l'année correspond à 0,8 ETPT ; un agent à temps partiel, à 80 % (quotité de travail = 80 %) présent la moitié de l'année (ex : CDD de 6 mois, recrutement à mi-année) correspond à 0,4 ETPT (0,8 * 6 / 12).

(5) Par exemple : emplois dont les missions ne correspondent pas à un cadre d'emploi existant, « emplois spécifiques » régis par l'article 139 ter de la loi n° 84-53 du 26 janvier 1984 etc.

IV – ANNEXES	IV
AUTRES ELEMENTS D'INFORMATIONS – ETAT DU PERSONNEL AU 31/12/N	C1.1

C1.1 – ETAT DU PERSONNEL AU 31/12/N (suite)

AGENTS NON TITULAIRES EN FONCTION AU 31/12/N	CATEGORIES (1)	SECTEUR (2)	REMUNERATION (3)		CONTRAT	
			Indice (8)	Euros	Fondement du contrat (4)	Nature du contrat (5)
Agents occupant un emploi permanent (6)				0,00		
Adjoint administratif territo	C	ADM	327	0,00	3-2	CDD
Adjoint d'animation pal 2 cl	C	ANIM	328	0,00	3-2	CDD
Adjoint d'animation pal 2 cl	C	ANIM	328	0,00	3-2	CDD
Adjoint d'animation pal 2 cl	C	ANIM	328	0,00	3-2	CDD
Adjoint d'animation pal 2 cl	C	ANIM	328	0,00	3-2	CDD
Adjoint d'animation pal 2 cl	C	ANIM	333	0,00	3-2	CDD
Adjoint d'animation pal 2 cl	C	ANIM	328	0,00	3-2	CDD
Adjoint d'animation pal 2 cl	C	ANIM	328	0,00	3-2	CDD
Adjoint d'animation pal 2 cl	C	ANIM	328	0,00	3-2	CDD
Adjoint technique pal 2 cl	C	TECH	336	0,00	38	CDD
Adjoint territorial animation	C	ANIM	326	0,00	3-2	CDD
Adjoint territorial animation	C	ANIM	326	0,00	3-2	CDD
Adjoint territorial animation	C	ANIM	326	0,00	3-2	CDD
Adjoint territorial animation	C	ANIM	326	0,00	3-2	CDD
Adjoint territorial animation	C	ANIM	326	0,00	3-2	CDD
Agent de maîtrise	C	TECH	334	0,00	3-2	CDD
Agent de maîtrise	C	TECH	403	0,00	3-2	CDD
Animateur	B	ANIM	361	0,00	3-2	CDD
Animateur	B	ANIM	343	0,00	3-2	CDD
Animateur principal de 2ème cl	B	ANIM	362	0,00	3-2	CDD
Assistant de conservation	B	CULT	349	0,00	3-2	CDD
Assistant ens. art. pal 2è cl	B	CULT	362	0,00	3-2	CDD
Assistant ens. art. pal 2è cl	B	CULT	356	0,00	3-2	CDD
Assistant ens. art. pal 2è cl	B	CULT	362	0,00	3-2	CDD
Assistant ens. artistique	B	CULT	369	0,00	3-2	CDD
Assistant socio-éducatif 2cl	A	S	365	0,00	3-3-2°	CDD
Assistante maternelle		OTR	0	0,00	A	CDD
Assistante maternelle		OTR	0	0,00	A	CDD
Assistante maternelle		OTR	0	0,00	A	CDD
Assistante maternelle		OTR	0	0,00	A	CDD
Attaché	A	ADM	473	0,00	3-3-2°	CDD
Attaché	A	ADM	473	0,00	A	CDD
Attaché	A	ADM	473	0,00	A	CDD
Attaché	A	ADM	423	0,00	3-3-2°	CDD
Attaché	A	ADM	388	0,00	3-3-2°	CDD

VILLE DE ST ETIENNE DU ROUVRAY - BUDGET PRINCIPAL - CA - 2019

AGENTS NON TITULAIRES EN FONCTION AU 31/12/N	CATEGORIES (1)	SECTEUR (2)	REMUNERATION (3)		CONTRAT	
			Indice (8)	Euros	Fondement du contrat (4)	Nature du contrat (5)
Attaché	A	ADM	423	0,00	3-3-2°	CDD
Attaché	A	ADM	595	0,00	A	A
Attaché	A	ADM	510	0,00	3-3-2°	CDD
Attaché	A	ADM	388	0,00	3-3-2°	CDD
Attaché	A	ADM	669	0,00	A	CDD
Attaché	A	ADM	388	0,00	3-3-2°	CDD
Attaché	A	ADM	405	0,00	3-3-2°	CDD
Attaché principal	A	ADM	722	0,00	3-3-2°	CDD
Auxil de puériculture pal 2 cl	C	MS	328	0,00	3-2	CDD
Auxil de puériculture pal 2 cl	C	MS	333	0,00	3-2	CDD
Collaborateur de cabinet		OTR	418	0,00	110	CDD
Educateur territorial A.P.S	B	SP	355	0,00	3-2	CDD
Educateur territorial A.P.S	B	SP	355	0,00	3-2	CDD
Ingénieur	A	TECH	473	0,00	3-3-2°	CDD
Rédacteur	B	ADM	355	0,00	3-2	CDD
Rédacteur	B	ADM	349	0,00	3-2	CDD
Rédacteur	B	ADM	361	0,00	3-2	CDD
Rédacteur	B	ADM	343	0,00	3-2	CDD
Rédacteur	B	ADM	349	0,00	3-2	CDD
Rédacteur	B	ADM	431	0,00	3-2	CDD
Rédacteur principal 2 cl	B	ADM	356	0,00	3-2	CDD
Rédacteur principal 2 cl	B	ADM	362	0,00	3-2	CDD
Technicien	B	TECH	355	0,00	3-2	CDD
Technicien principal de 2 cl	B	TECH	379	0,00	3-2	CDD
Technicien principal de 2 cl	B	TECH	379	0,00	3-2	CDD
Technicien principal de 2 cl	B	TECH	356	0,00	3-2	CDD
Agents occupant un emploi non permanent (7)				0,00		
TOTAL GENERAL				0,00		

(1) CATEGORIES: A, B et C.

(2) SECTEUR ADM : Administratif.
TECH : Technique.
URB : Urbanisme (dont aménagement urbain).
S : Social.
MS : Médico-social.
MT : Médico-technique.
SP : Sportif.
CULT : Culturel
ANIM : Animation.
PM : Police.
OTR : Missions non rattachables à une filière.

(3) REMUNERATION : Référence à un indice brut (indiquer le niveau de l'indice brut) de la fonction publique ou en euros annuels bruts (indiquer l'ensemble des éléments de la rémunération brute annuelle).

(4) CONTRAT : Motif du contrat (loi du 26 janvier 1984 modifiée) :
3-a° : article 3, 1er alinéa : accroissement temporaire d'activité.
3-b : article 3, 2ème alinéa : accroissement saisonnier d'activité.
3-1 : remplacement d'un fonctionnaire autorisé à servir à temps partiel ou indisponible (maladie, maternité...)
3-2 : vacance temporaire d'un emploi.
3-3-1° : absence de cadre d'emplois de fonctionnaires susceptibles d'assurer les fonctions correspondantes.
3-3-2° : emplois du niveau de la catégorie A lorsque les besoins des services ou la nature des fonctions le justifient.
3-3-3° : emplois de secrétaire de mairie des communes de moins de 1 000 habitants et de secrétaire des groupements composés de communes dont la population moyenne est inférieure à ce seuil.
3-3-4° : emplois à temps non complet des communes de moins de 1 000 habitants et des groupements composés de communes dont la population moyenne est inférieure à ce seuil, lorsque la quotité de temps de travail est inférieure à 50 %.

VILLE DE ST ETIENNE DU ROUVRAY - BUDGET PRINCIPAL - CA - 2019

3-3-5° : emplois des communes de moins de 2 000 habitants et des groupements de communes de moins de 10 000 habitants dont la création ou la suppression dépend de la décision d'une autorité qui s'impose à la collectivité ou à l'établissement en matière de création, de changement de périmètre ou de suppression d'un service public.
3-4 : article 21 de la loi n° 2012-347 : contrat à durée indéterminée obligatoirement proposée à un agent contractuel.
38 : article 38 travailleurs handicapés catégorie C.
47 : article 47 recrutements directs sur emplois fonctionnels
110 : article 110 collaborateurs de groupes de cabinets.
110-1 : collaborateurs de groupes d'élus.
A : autres (préciser).

- (5) Indiquer si l'agent contractuel est titulaire d'un contrat à durée déterminée (CDD) ou d'un contrat à durée indéterminée (CDI). Les contrats particuliers devront être labellisés « A / autres » et feront l'objet d'une précision (ex : « contrats aidés »).
- (6) Occupent un emploi permanent de la fonction publique territoriale, les agents non titulaires recrutés sur le fondement des articles 3-1, 3-2, 3-3, 38 et 47 de la loi n° 84-53 du 26 janvier 1984, ainsi que les agents qui sont titulaires d'un contrat à durée indéterminée pris sur le fondement de l'article 21 de la loi n° 2012-347.
- (7) Occupent un emploi non permanent de la fonction publique territoriale, les agents non titulaires recrutés sur le fondement des articles 3, 110 et 110-1.
- (8) Si un contrat fixe comme référence de rémunération un traitement hors échelle, il convient de mentionner le chevron conformément à l'article 6 décret 85-1148 du 20 octobre 1985.

IV – ANNEXES	IV
AUTRES ELEMENTS D'INFORMATION ACTIONS DE FORMATION DES ELUS AU 31/12/N	C1.2

C1.2 – ACTIONS DE FORMATION DES ELUS AU 31/12/N (1)

ELUS BENEFICIAIRES DES ACTIONS DE FORMATION	ACTIONS DE FORMATION FINANCEES PAR LA COMMUNE OU L'ETABLISSEMENT
ATIF Najat	CAMPUS DES ELU-E-S J1-J2-J3
ATIF Najat	Les Rencontres nationales de Paris
ATIF Najat	RÉPONDRE LOCALEMENT AUX EXIGENCES DE DÉMOCRATIE
ATIF Najat	Renforcer le lien citoyens-élus : comprendre la communication segmentée
AUVRAY Nicole	Quels outils locaux pour favoriser l'accès aux soins?
BONVALET Agnès	CAMPUS DES ELU-E-S J1-J2-J3
BONVALET Agnès	Élections de mars 2020, communiquer en toute sérénité
BOUCARD Florence	Élections de mars 2020, communiquer en toute sérénité
BOUCARD Florence	Renforcer le lien citoyens-élus : comprendre la communication segmentée
CHARLIONET Matthieu	Élections de mars 2020, communiquer en toute sérénité
CHÉRON Jocelyn	Élections de mars 2020, communiquer en toute sérénité
CHÉRON Jocelyn	Communiquer en toute sérénité en période (pré)électorale
CHÉRON Jocelyn	Renforcer le lien citoyens-élus : comprendre la communication segmentée
ERNIS Michèle	CAMPUS DES ELU-E-S J1-J2-J3
ERNIS Michèle	Élections de mars 2020, communiquer en toute sérénité
ERNIS Michèle	Les Rencontres nationales de Paris
ERNIS Michèle	Renforcer le lien citoyens-élus : comprendre la communication segmentée
LE COUSIN Pascal	Quel avenir pour la démocratie locale ?
LE COUSIN Pascal	Quels outils locaux pour favoriser l'accès aux soins?
LE COUSIN Pascal	Élections de mars 2020, communiquer en toute sérénité
LE COUSIN Pascal	Les Rencontres nationales de Paris
LE COUSIN Pascal	Renforcer le lien citoyens-élus : comprendre la communication segmentée
MOYSE Joachim	Élections de mars 2020, communiquer en toute sérénité
QUINT Didier	Quels outils locaux pour favoriser l'accès aux soins?
QUINT Didier	CAMPUS DES ELU-E-S J1-J2-J3

(1) Articles L. 2123-12 et L. 2123-14-1 du CGCT.

IV – ANNEXES	IV
AUTRES ELEMENTS D'INFORMATIONS LISTE DES ORGANISMES DANS LESQUELS LA COLLECTIVITE A PRIS UN ENGAGEMENT FINANCIER	C2

C2 – LISTES DES ORGANISMES DANS LESQUELS A ETE PRIS UN ENGAGEMENT FINANCIER (articles L. 2313-1 et L. 2313-1-1 du CGCT)

Les documents financiers et comptables de ces organismes sont mis à la disposition du public à (1). Toute personne a le droit de demander communication.				
La nature de l'engagement (2)	Nom de l'organisme	Raison sociale de l'organisme	Nature juridique de l'organisme	Montant de l'engagement
<u>Délégation de service public (3)</u>				
<u>Détention d'une part du capital</u>				
17/10/2019 - Capital	Coopérer Pour Habiter	SA HLM Coopérer Pour Habiter	Société HLM	20 475,00
<u>Garantie ou cautionnement d'un emprunt</u>				
- Garantie d'emprunt	SA d'HLM LOGIREP		SA HLM	2 519 278,56
- Garantie d'emprunt	SA HLM PLAINE NORMANDE		SA HLM	6 902,19
- Garantie d'emprunt	ICF ATLANTIQUE SA D'HLM		SA HLM	1 438 211,79
- Garantie d'emprunt	SA HLM LE FOYER STEPHANAIS		SA HLM	37 372 375,85
- Garantie d'emprunt	SAHLM LOGISEINE		SA HLM	36 890 060,01
- Garantie d'emprunt	SAHLM CIFN DIALOGUE		SA HLM	323 243,13
- Garantie d'emprunt	SAHLM FOYER TOIT FAM		SA HLM	761 590,37
- Garantie d'emprunt	LOGEAL IMMOBILIERE*		SA HLM	898 384,67
<u>Subventions supérieures à 75 000 € ou représentant plus de 50 % du produit figurant au compte de résultat de l'organisme</u>				
- subvention	Métropole Rouen Normandie	Collectivité	Organisme public	209 284,00
- subvention	COS	Comité des uvres Sociales	Association	286 757,00
- subvention	Confédération syndicales des familles	Confédération syndicales des familles	Association	89 600,00
- subvention	CCAS	CENTRE COMMUNAL D'ACTION SOCIALE	Organisme public	1 378 390,00
- subvention	Restaurant Municipal	Restaurant Municipal	SPIC	314 570,00
- subvention	Rive Gauche	Rive Gauche	SPIC	660 197,00
<u>Autres</u>				

(1) Hôtel de ville pour les communes et siège de l'établissement pour les EPCI, syndicat etc... et autres lieux publics désignés par la commune ou l'établissement.

(2) Indiquer la date de la décision (délibérations, contrats ou décisions de l'exécutif).

(3) Préciser la nature de la délégation (concession, affermage, régie intéressée ...).

IV – ANNEXES	IV
AUTRES ELEMENTS D'INFORMATIONS LISTE DES ORGANISMES DE REGROUPEMENT	C3.1

**C3.1 – LISTE DES ORGANISMES DE REGROUPEMENT AUXQUELS ADHERE LA COMMUNE OU
L'ETABLISSEMENT**

DESIGNATION DES ORGANISMES	DATE D'ADHESION	MODE DE FINANCEMENT (1)	MONTANT DU FINANCEMENT
Etablissements publics de coopération intercommunale			
Métropole Rouen Normandie		Participation directe	0,00
Autres organismes de regroupement			
Syndicat Intercommunal des Eaux de Banlieue Sud de Rouen		Participation directe	0,00
Syndicat Intercommunal des Eaux de Banlieue de Rouen		Participation directe	0,00

(1) Indiquer si le financement est fait par TPZ, TPU, TPU + fiscalité additionnelle, fiscalité additionnelle ou sans fiscalité propre.

IV – ANNEXES	IV
AUTRES ELEMENTS D'INFORMATIONS LISTE DES ETABLISSEMENTS PUBLICS CREES PAR LA COMMUNE	C3.2

C3.2 – LISTE DES ETABLISSEMENTS PUBLICS CREES (1)

Catégorie d'établissement	Intitulé / objet de l'établissement	Date de création	N° et date délibération	Nature de l'activité (SPIC/SPA)	TVA (oui / non)
CCAS	CENTRE COMMUNAL D'ACTION SOCIALE		-	SPA	Non

(1) Il s'agit de recenser les établissements publics créés par la collectivité pour l'exploitation directe d'un service public relevant de sa compétence.

Pour rappel, la collectivité a l'obligation de constituer une régie si le service concerné est de nature industrielle et commerciale (cf. article L. 1412-1 du CGCT) ou la faculté de constituer une régie si le service concerné est de nature administrative et n'est pas de ceux qui, par leur nature ou par la loi, ne peuvent être assurés que par la collectivité elle-même (cf. article L. 1412-2 du CGCT).

Les régies ainsi créées peuvent, au choix de la collectivité, être dotées :

- soit de la personnalité morale et de l'autonomie financière ;
- soit de la seule autonomie financière.

Cependant, il convient de préciser que seules les régies dotées de la personnalité morale et de l'autonomie financière sont dénommées établissement public et doivent être recensées dans cet état.

IV – ANNEXES	IV
AUTRES ELEMENTS D'INFORMATIONS LISTE DES SERVICES INDIVIDUALISES DANS UN BUDGET ANNEXE	C3.3

C3.3 – LISTE DES SERVICES INDIVIDUALISES DANS UN BUDGET ANNEXE

Catégorie d'établissement	Intitulé / objet de l'établissement	Date de création	N° et date de délibération	N° SIRET	Nature de l'activité (SPIC/SPA)	TVA (oui / non)
LOTISSEMENT	LOTISSEMENT COMMUNAL CHAMP DES BRUYERE		-	21760575700418		Oui
LOTISSEMENT	LOTISSEMENT COMMUNAL SEGUIN		-	21760575700437		Oui
REGIE A SEULE AUTONOMIE FINANCIERE	RESTAURANT MUNICIPAL		-	21760575700426	SPIC	Oui
REGIE A SEULE AUTONOMIE FINANCIERE	RIVE GAUCHE		-	21760575700384	SPIC	Oui
SSIAD	SERVICE DE SOIN INFIRMIER A DOMICILE		-	26760053400056	SPA	Non
RESIDENCE AUTONOMIE	RESIDENCE AUTONOMIE		-	26760053400049	SPA	Non

IV – ANNEXES	IV
AUTRES ELEMENTS D'INFORMATIONS LISTE DES SERVICES ASSUJETTIS A LA TVA ET NON ERIGES EN BUDGET ANNEXE	C3.4

C3.4 – LISTE DES SERVICES ASSUJETTIS A LA TVA ET NON ERIGES EN BUDGET ANNEXE

Catégorie d'établissement	Intitulé / objet de l'établissement	Date de création	N° et date délibération	Nature de l'activité (SPIC/SPA)
COMMUNE	LOCATION AUTRES TERRAINS ET BIENS IMMOBILIERS		-	

IV – ANNEXES	IV
AUTRES ELEMENTS D'INFORMATION PRESENTATION AGREGÉE DU BUDGET PRINCIPAL ET DES BUDGETS ANNEXES	C3.5

C3.5 – PRESENTATION AGREGÉE DU BUDGET PRINCIPAL ET DES BUDGETS ANNEXES**1 – BUDGET PRINCIPAL**

SECTION	Crédits ouverts (BP+DM+RAR N-1)	Réalisations - mandats ou titres (1)	Restes à réaliser au 31/12	Crédits annulés
INVESTISSEMENT				
DEPENSES	14 939 958,15	8 593 972,99	2 762 551,95	3 583 433,21
RECETTES	14 939 958,15	7 619 130,30	4 943 910,19	2 376 917,66
 FONCTIONNEMENT				
DEPENSES	46 932 776,46	43 447 408,11	0,00	3 485 368,35
RECETTES	46 932 776,46	47 291 387,23	0,00	-358 610,77

(1) Y compris les rattachements.

2 – BUDGETS ANNEXES (autant de tableaux que de budget) (1)

BUDGET : Budget Champ des Bruyères / N°SIRET : 21760575700418				
SECTION	Crédits ouverts (BP+DM+RAR N-1)	Réalisations - mandats ou titres (2)	Restes à réaliser au 31/12	Crédits annulés
INVESTISSEMENT				
DEPENSES	142 529,00	37 910,00	0,00	104 619,00
RECETTES	142 529,00	37 910,00	0,00	104 619,00
 FONCTIONNEMENT				
DEPENSES	753 590,65	37 910,00	0,00	715 680,65
RECETTES	753 590,65	648 971,26	0,00	104 619,39

BUDGET : Budget Restauration municipale / N°SIRET : 21760575700426				
SECTION	Crédits ouverts (BP+DM+RAR N-1)	Réalisations - mandats ou titres (2)	Restes à réaliser au 31/12	Crédits annulés
INVESTISSEMENT				
DEPENSES	0,00	0,00	0,00	0,00
RECETTES	0,00	0,00	0,00	0,00
 FONCTIONNEMENT				
DEPENSES	857 628,92	803 544,88	0,00	54 084,04
RECETTES	857 628,92	832 487,65	0,00	25 141,27

BUDGET : Budget Seguin / N°SIRET : 21760575700434				
SECTION	Crédits ouverts (BP+DM+RAR N-1)	Réalisations - mandats ou titres (2)	Restes à réaliser au 31/12	Crédits annulés
INVESTISSEMENT				
DEPENSES	569 410,34	284 705,00	0,00	284 705,34
RECETTES	569 410,34	0,00	0,00	569 410,34
 FONCTIONNEMENT				
DEPENSES	914 115,34	161 215,51	0,00	752 899,83
RECETTES	914 115,34	284 705,00	0,00	629 410,34

BUDGET : Budget Rive Gauche / N°SIRET : 21760575700384				
SECTION	Crédits ouverts (BP+DM+RAR N-1)	Réalisations - mandats ou titres (2)	Restes à réaliser au 31/12	Crédits annulés
INVESTISSEMENT				
DEPENSES	106 084,11	26 639,11	7 630,00	71 815,00
RECETTES	106 084,11	105 994,61	0,00	89,50

BUDGET : Budget Rive Gauche / N°SIRET : 21760575700384				
SECTION	Crédits ouverts (BP+DM+RAR N-1)	Réalisations - mandats ou titres (2)	Restes à réaliser au 31/12	Crédits annulés
FONCTIONNEMENT				
DEPENSES	1 338 257,00	1 168 966,70	0,00	169 290,30
RECETTES	1 338 257,00	1 398 611,51	0,00	-60 354,51

(1) Ne sont pas pris en compte les CCAS et caisses des écoles, régies personnalisées ...qui sont des personnes morales distinctes de la commune ou de l'établissement de rattachement juridique.

(2) Y compris les rattachements.

3 – PRESENTATION AGRÉGÉE DU BUDGET PRIMITIF ET DES BUDGETS ANNEXES (avant la neutralisation des flux réciproques)

SECTION	Crédits ouverts (BP+DM+RAR N-1)	Réalisations - mandats ou titres (1)	Restes à réaliser au 31/12	Crédits annulés
INVESTISSEMENT				
DEPENSES	15 757 981,60	8 943 227,10	2 770 181,95	4 044 572,55
RECETTES	15 757 981,60	7 763 034,91	4 943 910,19	3 051 036,50
FONCTIONNEMENT				
DEPENSES	50 796 368,37	45 619 045,20	0,00	5 177 323,17
RECETTES	50 796 368,37	50 456 162,65	0,00	340 205,72
TOTAL GENERAL DES DEPENSES	66 554 349,97	54 562 272,30	2 770 181,95	9 221 895,72
TOTAL GENERAL DES RECETTES	66 554 349,97	58 219 197,56	4 943 910,19	3 391 242,22

(1) Y compris les rattachements.

IV – ANNEXES	IV
AUTRES ELEMENTS D'INFORMATION PRESENTATION AGREGÉE ET CONSOLIDÉE DU BUDGET PRINCIPAL ET DES BUDGETS ANNEXES	C3.5

4 – FLUX RECIPROQUES ENTRE LE BUDGET PRINCIPAL ET LES BUDGETS ANNEXES (Cf. liste des principales opérations en annexe de la M14) (1)

SECTION	Crédits ouverts (BP+DM+RAR N-1)	Réalisations - mandats ou titres (2)	Restes à réaliser au 31/12	Crédits annulés
INVESTISSEMENT				
DEPENSES	0,00	0,00	0,00	0,00
RECETTES	0,00	0,00	0,00	0,00
FONCTIONNEMENT				
DEPENSES	0,00	0,00	0,00	0,00
RECETTES	0,00	0,00	0,00	0,00

(1) La présentation de ce tableau des flux réciproques est facultative.

(2) Y compris les rattachements.

5 – PRESENTATION CONSOLIDEE DU BUDGET PRIMITIF ET DES BUDGETS ANNEXES (après la neutralisation des flux réciproques) (1)

SECTION	Crédits ouverts (BP+DM+RAR N-1)	Réalisations - mandats ou titres (2)	Restes à réaliser au 31/12	Crédits annulés
INVESTISSEMENT				
DEPENSES	15 757 981,60	8 943 227,10	2 770 181,95	4 044 572,55
RECETTES	15 757 981,60	7 763 034,91	4 943 910,19	3 051 036,50
FONCTIONNEMENT				
DEPENSES	50 796 368,37	45 619 045,20	0,00	5 177 323,17
RECETTES	50 796 368,37	50 456 162,65	0,00	340 205,72
TOTAL GENERAL DES DEPENSES	66 554 349,97	54 562 272,30	2 770 181,95	9 221 895,72
TOTAL GENERAL DES RECETTES	66 554 349,97	58 219 197,56	4 943 910,19	3 391 242,22

(1) La présentation de ce tableau est obligatoire si celui des flux réciproques est produit.

(2) Y compris les rattachements.

IV – ANNEXES	IV
DECISIONS EN MATIERE DE TAUX DE CONTRIBUTIONS DIRECTES	D1

D1 – TAUX DE CONTRIBUTIONS DIRECTES

Libellés	Bases notifiées (si connues à la date de vote)	Variation des bases/N-1 (%)	Taux appliqués par décision de l'assemblée délibérante (%)	Variation de taux/N-1 (%)	Produit voté par l'assemblée délibérante	Variation du produit/N-1 (%)
Taxe d'habitation	26 467 000,00	0,00	24,28	0,00	6 426 188,00	0,00
TFPB	31 197 000,00	0,00	30,49	0,00	9 511 965,00	0,00
TFPNB	237 700,00	0,00	51,14	0,00	121 560,00	0,00
CFE	0,00	0,00	0,00	0,00	0,00	0,00
TOTAL	0,00	0,00			0,00	0,00

IV – ANNEXES	IV
ARRETE ET SIGNATURES	D2

Nombre de membres en exercice : 35
 Nombre de membres présents : 34
 Nombre de suffrages exprimés : 32
 VOTES :
 Pour : 32
 Contre : 0
 Abstentions : 2

Date de convocation : 26/06/2020

Présenté par (1) le Maire.
 A Saint Etienne du Rouvray, le 02/07/2020
 le Maire

Délibéré par l'assemblée (2), réunie en session ordinaire.
 A Saint Etienne du Rouvray, le 02/07/2020
 Les membres de l'assemblée délibérante (2),

MONSE Bachim



Moyses

Certifié exécutoire par (1) le Maire, compte tenu de la transmission en préfecture, le 08/07/2020, et de la publication le 03/07/2020

A ,le

(1) Indiquer le maire ou le président de l'organisme.
 (2) L'assemblée délibérante étant : l'assemblée.

Accusé certifié exécutoire
 Réception en préfecture : 06/07/2020
 Identifiant de télétransmission : 76-217605757-20200702-lmc116590-BF-1-1
 Affiché ou notifié le 7 juillet 2020

Monsieur Joachim Moyse	
Madame Anne-Émilie Ravache	
Monsieur Pascal Le Cousin	
Madame Léa Pawelski	
Monsieur Édouard Bénard	
Madame Murielle Renaux	
Monsieur David Fontaine	
Madame Nicole Auvray	
Monsieur Didier Quint	
Madame Catherine Olivier	
Monsieur Gabriel Moba	
Madame Florence Boucard	
Monsieur Francis Schilliger	
Madame Alia Cheikh	
Monsieur Grégory Leconte	
Madame Marie-Pierre Rodriguez	
Madame Najia Atif	
Monsieur Johan Queruel	
Monsieur Ahmed Akkari	
Madame Laëtitia Le Behec	
Monsieur Hubert Wulfranc	
Madame Juliette Biville	
Monsieur Jocelyn Cheron	
Madame Lise Lambert	
Monsieur Dominique Grevrand	
Madame Carolanne Langlois	
Monsieur Mathieu Vilela	
Madame Agnès Bonvalet	
Madame Christine Leroy	
Monsieur José Gonçalves	
Monsieur Romain Legrand	
Madame Aube Grandfond-Cassius	
Monsieur Brahim Charafi	
Madame Sarah Tessier	
Madame Noura Hamiche	